

「研修受講サポートシステム」お申し込みの流れ

介護支援専門員研修は、「研修受講サポートシステム」からお申し込みいただけます。
次の手順に従い、必要事項を入力してお申し込みください。

※このシステムは所属する事業所よりログインしていただく必要があります。

事業所IDとパスワードは事業所のご担当者に聞いてください

所属がない方は、事務局(福井県社協 福祉人材課 0776-21-2294)までご連絡ください。

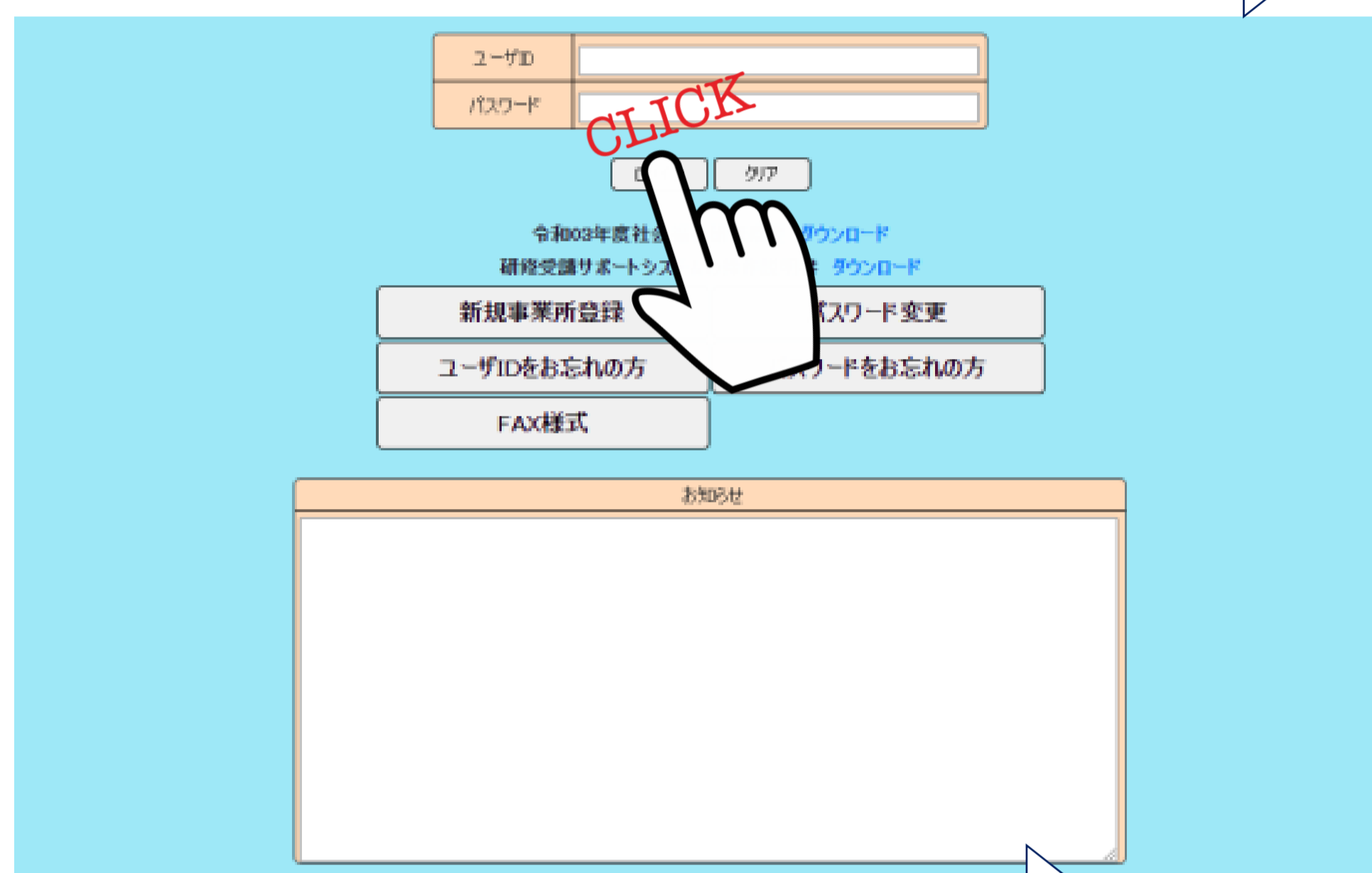
本会ホームページの「研修受講サポートシステム」を開いてください(↓こちらをクリック)

https://f-shakyo.or.jp/by_purpose/purpose04/sub01/alias002

①「研修受講サポートシステム」の
アイコンをクリック

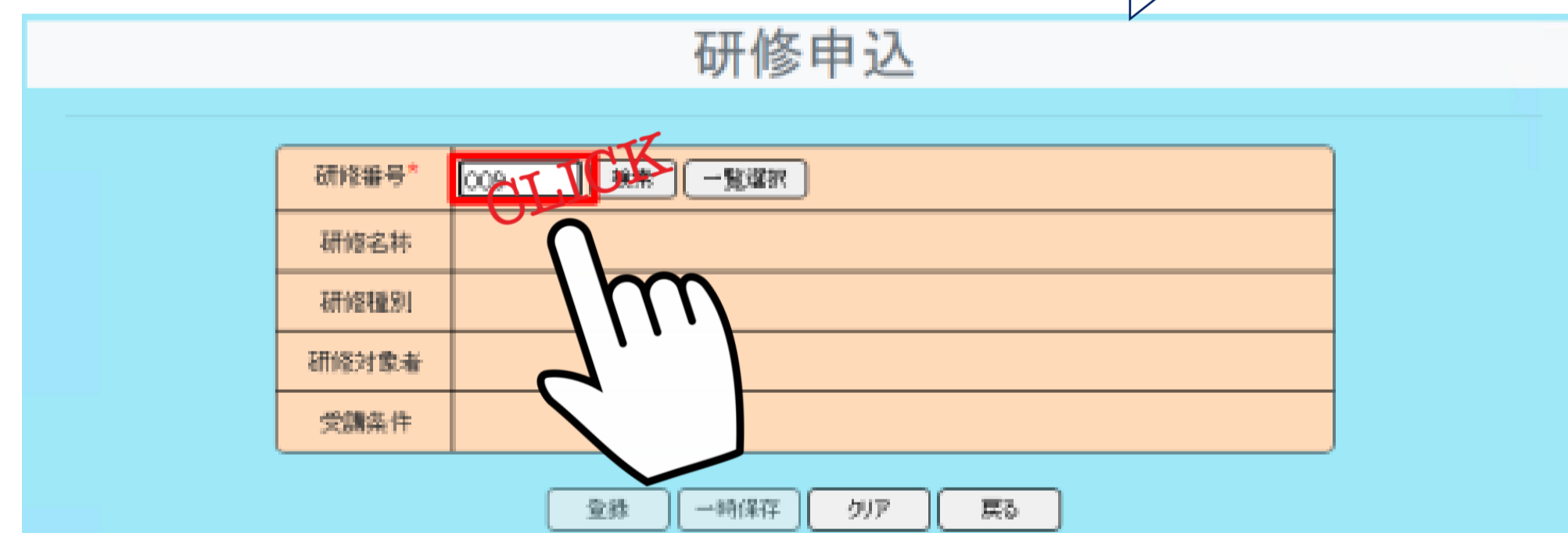


②ID,パスワードを入力して
ログインをクリック



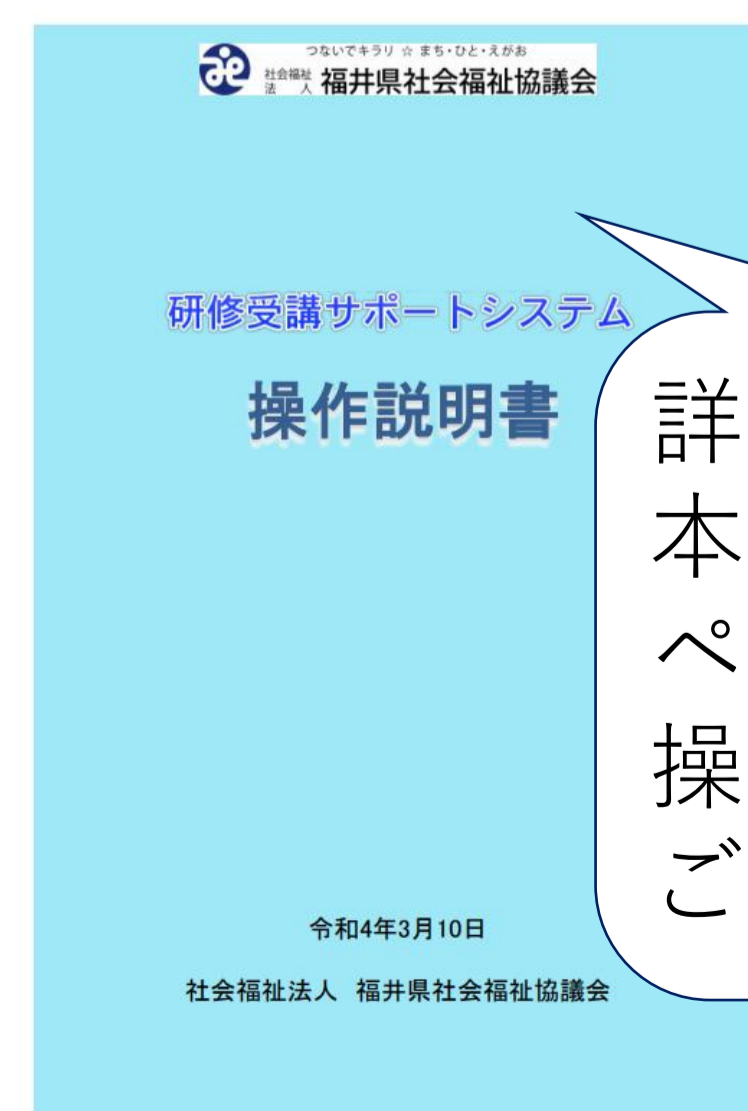
③研修申込をクリックして
研修番号は、**Aコース641**、**Bコース642**で検索

「利用者メニュー」画面より「研修申込」ボタンを押します。



④必要項目を入力し、登録ボタンをクリックして申込完了。
完了メールも自動的に届きます。お一人一画面ずつ入力してください。

こちらの「研修申込」画面の入力方法については、別紙「研修申込画面入力時の注意点をお読みください。



詳しくは
本会ホーム
ページの
操作説明書を
ご覧ください。

令和4年3月10日
社会福祉法人 福井県社会福祉協議会