



# 平成27年度 事業報告書および収支決算書

社会福祉法人 福井県社会福祉協議会

《 目 次 》

◆ 「第 4 次ふくい地域福祉プラン 21」における取り組みの体系図	1
◆ 事業活動の総括	2
◆ 事業活動の概要	7
<b>I 福祉力を育むまちづくり</b>	
<b>① 地域で包み支え合う福祉社会を実現する環境づくり</b>	7
【方策 1】 県民みんなが支え合うことができる環境づくり	7
【方策 2】 県民の福祉活動・ボランティア活動を後押しする仕組みづくり	14
<b>② 社協のネットワーク機能を活かした地域福祉の推進</b>	18
【方策 3】 県民、民生委員、福祉委員等の多様な主体を巻き込んですすめる 地域福祉の戦略づくり	18
【方策 4】 市町社協との連携・協働による地域の福祉課題を解決するための仕組みづくり	22
<b>II 福祉力を支える人づくり</b>	
<b>③ 福祉人材の確保・定着とスキルアップへの支援</b>	26
【方策 5】 福祉・介護を支える福祉人材確保と定着のための支援の強化	26
【方策 6】 福祉・介護を支える専門職の育成と資質の向上	34
<b>④ 地域を支える地域福祉人材の発掘・養成と活動への支援</b>	38
【方策 7】 地域における多様な地域福祉人材の発掘・養成・活動への支援	38
【方策 8】 元気高齢者（アクティブ・シニア）の社会参加の促進と生きがいづくり	38
<b>III 福祉力を活かすシステムづくり</b>	
<b>⑤ 県民一人ひとりの自立した暮らしを守る新たなセーフティネット体制づくり</b>	44
【方策 9】 生活困窮者の自立支援体制づくり	44
【方策 10】 福祉サービス利用者の利益保護と権利擁護システムの機能強化	47
<b>⑥ 社会福祉法人の適正な経営と地域貢献活動を支える取り組みの強化</b>	54
【方策 11】 社会福祉法人の地域貢献活動における連携・支援	54
【方策 12】 社会福祉法人・施設の適正な経営を行うための相談・支援体制の強化	54

## IV 福祉力を動かす組織づくり

<b>⑦ 災害時に備えた危機管理体制の強化</b>	<b>61</b>
【方策 13】 広域ネットワークを活かした災害時福祉救援体制の強化	61
【方策 14】 災害時に対応できる福井県社協の危機管理体制の強化	62
<b>③ 地域福祉を総合的に推進する福井県社協の組織経営基盤の強化</b>	<b>62</b>
【方策 15】 信頼される法人組織の体制強化	62
【方策 16】 適切な財務管理と財務体質の見直し	66
<b>◆ 収支決算書（細目次）</b>	<b>69</b>

# 「第4次ふくい地域福祉プラン21」における取り組みの体系図

【県民くみで実現したい福祉社会の姿】  
〔基本理念〕

## 『誰もが身近な地域で その人らしく 安心して暮らせる 福祉社会の実現』

私たちが実現を目指す福祉社会とは、誰もが人として尊重され、多様なつながりをつくり、互いに支え合いながら、いつまでも安心して暮らせる社会をつくることです。

### 『社会福祉を取り巻く情勢の変化』

- 少子高齢化の進行
- 人口減少問題
- 社会保障と税の一体改革の実施
- 「1970年代モデル」から「21世紀日本モデル」への移行
- 子ども・子育て新制度の推進
- 医療と介護の連携による地域包括システムの構築
- 生活困窮者対策の推進
- 社会福祉法人制度改革への対応

### 【理念実現に向けたスローガン】

つないでキラリ☆まち・ひと・えがお。

### 【大切にしたい組織理念】

私たちは **あなたと語り合い** ともに考え 歩みながら **笑顔あふれる 福井づくりに 全力を尽くします**

### 【計画の期間】

平成27（2015）年度から  
31（2019）年度までの  
5年間

### 【この5年間で取り組む3つの重点項目】

- ① 県民の暮らしを守るセーフティネットとそれを支える地域づくりに取り組みます。
- ② 福祉・介護と地域を支える人づくりに取り組みます。
- ③ 社会福祉法人と協働する地域貢献活動に取り組みます。

## 4つの活動の柱〔基本計画〕

### 【活動の柱①】

福祉力を育むまちづくり

### 【活動の柱②】

福祉力を支える人づくり

### 【活動の柱③】

福祉力を活かすシステムづくり

### 【活動の柱④】

福祉力を動かす組織づくり

## 8つの取り組みの方向性と16の推進方策〔実施計画〕

★印は重点推進方策を示す

① 地域で包み支え合う福祉社会を実現する環境づくり

【推進方策01】★  
県民みんなが支え合えることができる環境づくり

【推進方策02】  
県民の福祉活動・ボランティア活動を後押しする仕組みづくり

② 社協のネットワーク機能を活かした地域福祉の推進

【推進方策03】★  
県民、民生委員、福祉委員等の多様な主体を巻き込んですすめる地域福祉の戦略づくり

【推進方策04】  
市町社協との連携・協働による地域の福祉課題を解決するための仕組みづくり

③ 福祉人材の確保・定着とスキルアップへの支援

【推進方策05】★  
福祉・介護を支える福祉人材確保と定着のための支援の強化

【推進方策06】  
福祉・介護を支える専門職の育成と資質の向上

④ 地域を支える地域福祉人材の発掘・養成と活動への支援

【推進方策07】★  
地域における多様な地域福祉人材の発掘・養成・活動への支援

【推進方策08】  
元気高齢者（アクティブ・シニア）の社会参加の促進と生きがいづくり

⑤ 県民一人ひとりの自立した暮らしを守る新たなセーフティネット体制づくり

【推進方策09】★  
生活困窮者の自立支援体制づくり

【推進方策10】  
福祉サービス利用者の利益保護と権利擁護システムの機能強化

⑥ 社会福祉法人の適正な経営と地域貢献活動を支える取り組みの強化

【推進方策11】★  
社会福祉法人の地域貢献活動における連携・支援

【推進方策12】  
社会福祉法人・施設の適正な経営を行うための相談・支援体制の強化

⑦ 災害時に備えた危機管理体制の強化

【推進方策13】  
広域ネットワークを活かした災害時福祉救援体制の強化

【推進方策14】  
災害時に対応できる福井県社協の危機管理体制の強化

⑧ 地域福祉を総合的に推進する福井県社協の組織経営基盤の強化

【推進方策15】  
信頼される法人組織の体制強化

【推進方策16】  
適切な財務管理と財務体質の見直し

# 事業活動の総括

少子・高齢化の進行と地域社会や家庭機能の変容、さらには経済・雇用情勢の変化による雇用形態の多様化に伴い、社会的孤立や経済的困窮の状態にある生活困窮者の増加や、制度の狭間にあるニーズが広がるなど、地域の新たな生活・福祉課題への対応が急務となっている。

一方、国においては社会福祉制度の改革が進められ、平成 27 年度は生活困窮者自立支援制度の施行、介護保険制度の改正と地域包括ケアの推進、子ども・子育て支援新制度や障害者総合支援法の本格的実施、さらには規制改革に伴う社会福祉法人の見直しなど、各種制度改革の大きな節目を迎えている。

このように社会福祉を取り巻く環境が大きく変化するなか、本会は県域における地域福祉推進を担う中核的団体として、これまでの活動で培ってきた経験やノウハウを活かし、県内各地域の特徴、実情を見据えながら、複雑・多様化する福祉課題に積極的に取り組み、誰もが安心して暮らし続けることができる地域社会の実現に向けた効果的な事業展開が求められてきている。

こうした状況のなか、本会では、「誰もが身近な地域で その人らしく安心して暮らせる 福祉社会の実現」に向け、平成 27 年度を初年度とする「第 4 次ふくい地域福祉プラン 21（推進期間：平成 27 年度～31 年度）」に基づき、市町社会福祉協議会、社会福祉施設、福祉関係団体、公的機関等と連携・協働し、県民から期待・信頼される地域福祉の推進を図るため、以下の重点項目に則り、諸事業を実施した。

## <重点項目>

- ① 県民の暮らしを守るセーフティネットとそれを支える地域づくり
- ② 福祉・介護と地域を支える人づくり
- ③ 社会福祉法人と協働する地域貢献活動の推進

## 福祉力を育むまちづくり

### ① 地域で包み支え合う福祉社会を実現する環境づくり

人口の高齢化、減少化が進む中、暮らしの中で生じる複雑で多様な生活問題の解決に、地域住民の主体的な参加と協力が求められている。そこで、大野市、坂井市、美浜町の社協をモデル地区（2年間）に指定し、身近な地域で個人や世帯が抱える問題の早期発見と、住民のネットワークを活かした問題解決システムの在り方について検討をすすめた。

また、平成 22 年度から取り組む『つなぐれボランティアの輪』推進運動（7～11 月）では、県内 17 市町社協との共同企画として、「市町イチオシボランティア活動街頭調査」を行った。

その他、運動創設時から取り組む「サマーボランティア体験事業」、「ボランティア作文コンクール」、「福井ミラクルエレファントツホーム試合での広報」、「ふくい・つながりフォーラム 2015」（参加 120 名）エコキャップアートコンテストなどを総合的に展開し、「つながり」が実感できるよう県民参加型の運動を展開した。

また、要介護者の増加を踏まえ、介護する人も介護される人も負担の少ない「楽・らく介護法」を普及し、介護を地域社会全体で支援する意識の醸成と実践的な講座（受講 1,339 名）を実施した。

### ② 社協のネットワーク機能を活かした地域福祉の推進

地域福祉を土台としてまちづくりを進める社協の役割や機能を確認しながら、地域が直面する諸課題にオール社協で戦略的に取り組んでいくため、「県市町社協会長会（役員対象）」、「市町社協課題解決戦略会議（事務局長対象）」など、体系的で連続性のある協議機会を設けて課題の共有に努めた。

一方で、社協の人材育成を図るとともに、災害時や生活困窮者支援等の複雑な課題に対応できる専門職ワーカーの実践力向上をめざし、「社協ワーカー養成研修」（3 課程、受講延べ 56 名）や「ボランティアコーディネーション 3 級検定」（30 名参加）を実施した。

また、発災から 21 年が経過した「阪神・淡路大震災」の風化を防ごうと、発災当時関西圏で生まれた県内在住の大学生の参加を得て「1.17 希望の灯り点灯セレモニー」を行った。

そのほか、地域に根差した県民ぐるみの福祉活動で大きな役割を担う民生委員児童委員との連携・協働体制を強化するため、県民生委員児童委員協議会主催研修の企画・運営への協力を行った。

## 福祉力を支える人づくり

### ③ 福祉人材の確保・定着とスキルアップへの支援

福祉サービス利用者のニーズに適切かつ柔軟に応えるうえで、福祉人材の確保と専門性の高い福祉従事者の育成、定着の促進が求められている。

そこで、人材確保の観点から日常の無料職業紹介事業をきめ細かく実施するとともに、求人者と求職者のマッチングを促進するため、専門員（コーディネーター）による移動相談会や就職フェア、面談講座などを開催し、福祉の職場に対する理解を深める機会を多数設けた。

さらに、将来の安定的な福祉・介護人材確保のために、小中高生等これからの社会を担う若者に対し、福祉の仕事訪問説明会、介護職場体験を実施し、福祉・介護職の好感度アップと理解促進を図るとともに、福祉・介護事業所が、多くの方から選ばれる安定した働きがいのある職場になるよう年間を通じたマネジメントセミナーの実施や事業所に中小企業診断士等の専門家を派遣しアドバイス等を通し労働環境面や運営基盤の強化を図る介護人材確保基盤整備事業に取り組んだ。

一方、専門職育成の観点では、すべての福祉分野の従事者を対象にした階層別研修や専門的課題をテーマとした課題別研修、認知症介護実践研修、介護支援専門員研修等を実施した。

また、こうした研修の企画にあたっては、県内社会福祉施設等を対象にした研修意向調査や研修受講者アンケートを通じ研修ニーズを把握しながら、現状に即した内容づくり、知識や技術の修得だけに留まらない福祉専門職としての意識醸成に努めた。

加えて、介護職員を対象とした「初任者のための介護技術向上研修（受講 776 名）」、「中堅者のための介護技術向上研修（受講 205 名）」、福祉用具と住宅改修に携わる専門職を対象とした「福祉用具・住宅改修研修（受講 247 名）」を実施したほか、研修機会を設けることが難しい小・中規模の介護保険事業所を対象にした「介護職員等訪問指導研修（受講 48 法人×2回・1,201 名）」を実施し、介護技術等の向上や定着への支援に努めた。

### ④ 地域を支える地域福祉人材の発掘・養成と活動への支援

健康で生きがいを持って地域で活動するシニア世代を「アクティブ・シニア」と位置づけ、「アクティブ・シニア養成講座事業」として、4つの講座（運転ボランティア/サロン活動支援者/家庭生活支援者/傾聴ボランティア）を開催した。加えて、「オトナのための“あったらいいな”実現塾」として、新たな地域活動のリーダーの養成講座を開催し、地域で活動する際の仲間づくり、活動基盤づくりを支援（登録 109 名/団体）した。

### Ⅲ

## 福祉力を活かすシステムづくり

### ⑤ 県民一人ひとりの自立した暮らしを守る新たなセーフティネット体制づくり

さまざまな生活しづらさを抱える県民に対する、総合的な相談体制づくりのため、「生活困窮者自立支援制度」（平成 27 年 4 月に施行）を補完する本会独自の取り組みとして、生活困窮者に対する緊急的な食糧支援を実施した。（支援対象者延 371 名）

また、生活福祉資金貸付事業では、総合支援資金や緊急小口資金の長期滞納者への面接指導や不良債権処理等の促進にも努めた。

加えて、日常生活自立支援事業では、全市町社協によるきめ細かい支援により、利用契約件数を着実に伸長（実利用者 678 名）させるとともに、より高度な支援に対応できる専門員のスキルアップや市町社協による法人後見体制づくりへの支援にも取り組んだ。

福祉サービスに関する苦情解決のために本会に設置している運営適正委員会では、苦情等に関する相談が 59 件（苦情 28 件、苦情以外 31 件）あり、その内容に応じて助言したり、福祉事業所に改善を促すなど適切な対応に努めた。

### ⑥ 社会福祉法人の適正な経営と地域貢献活動を支える取り組みの強化

社会福祉法人・施設の適切で健全な運営等を支援するため、主に社会福祉施設経営指導事業を通じ、県内 72 法人への巡回訪問（前年度 64 法人）、来所・電話およびホームページによる年間 475 件の相談・助言等（前年度 387 件）を行ったほか、主に法人・施設経営に関する課題に対応した研修を通じて、法人強化を支援した。

また、複数の社会福祉法人連携による公益的な取組について、県内全社会福祉法人を対象に意識調査を実施したほか、今後の方向性等を共有するため、社会福祉法人の経営者や各種社会福祉施設により構成される主な関係団体による意見交換会を実施した。

一方、県民が必要な介護サービスや事業所に関する情報を得て、サービスを適切に選択できるよう、「介護サービス情報の公表制度」における指定情報公表センターならびに指定調査機関として、すべての介護保険サービスを対象に 1,239 か所（うち、調査実施事業所 175 か所）の事業所情報をインターネット上で公表した。

また、福祉サービス第三者評価機関として、県内 9 か所の事業所の評価（評価結果公表事業所数前年度 9 か所）を実施するとともに、地域密着型サービス外部評価として、認知症高齢者グループホーム 54 か所（前年度 54 か所）への外部評価を実施し、その評価結果等もインターネットを通じ広く県民に公表した。



さらに、県域の種別協議会（県社会福祉法人経営者協議会、県デイサービスセンター協議会、県地域包括・在宅介護支援センター協議会）等が抱える当面の課題を解決するため、各種の研究協議や研修の企画運営等において事務支援を行った。

## IV

# 福祉力を動かす組織づくり

### ⑦ 災害時に備えた危機管理体制の強化

頻発する大規模災害に備え、県内社会福祉施設における防災環境の整備等を支援する「社会福祉施設における災害対策支援プログラム」の一環として、福祉施設における防（減）災のキーパーソンを養成する「福祉施設防災マネジャー養成研修」（受講 27 人）を開催したほか、県内における社会福祉施設種別協議会相互間の災害時応援協定ならびにマニュアルに基づき、応援活動が適切かつ円滑に展開できるよう情報伝達実地訓練を行い、課題等の共有に努めた。

### ⑧ 地域福祉を総合的に推進する福井県社協の組織経営基盤の強化

平成 23 年度から取り組む「職員業務・育成支援」システムを運用し、所属長との面談による信頼関係とコミュニケーションの促進のほか、業務や事業活動に関する目標設定、適切な進行管理の取組みを組織的に展開した。

また、職場研修体系に基づき、OJT（職務を通じた研修）、Off-JT（職務を離れた研修）、業務遂行を補完する知識・技術の向上を図るための資格取得支援などにも積極的に取り組み、職員のスキルアップに努めた。

加えて、職員の労働安全衛生環境を整えるため職員衛生委員会活動を通して、職場環境の改善や職員支援にも取り組んだ。

財務活動においては、5つの基金（社会福祉基金、すこやか長寿基金、ボランティア基金、まごころ基金、松原ふれあい基金）を設置し、県内の地域福祉推進基盤を財政面で下支えする機能の強化を図った。

# 事業活動の概要

## I 福祉力を育むまちづくり

### i 地域で包み支え合う福祉社会を実現する環境づくり

#### 〔方策1〕 県民みんなが支え合うことができる環境づくり

##### (1) ご近助拠点づくり推進モデル事業の実施

身近な地域で個人や世帯が抱える問題を早期に発見し、住民のネットワークを活かして問題解決に取り組む『身近な地域での助け合い（ご近助）システム』のあり方を探る。

〔指定地区〕 大野市（社協）、坂井市（社協）、美浜町（社協）

〔事前説明会〕 平成27年7月27日（月）、31日（金） 会場：福井県社会福祉センター

〔検討会議〕

<第1回> 平成27年11月18日（水） 会場：福井県社会福祉センター

<第2回> 平成28年3月10日（木） 会場：鯖江市文化の館

〔検討事項〕 取り組みの現状把握と課題整理、取り組みによる成果・変化の確認

##### (2) 介護実習・普及センター事業の実施

###### ① 家庭介護講座の実施

〔実施日〕 平成27年9月～12月

〔会場〕 福井県社会福祉センター、嶺南地域福祉相談・介護実習普及センター

〔実施回数〕 8回

〔内容〕 一般県民を対象に家庭介護に役立つ具体的な介護知識・技術の習得

〔受講者数〕 66人

テーマ	内容	回数
はじめましょう介護予防 ～介護を受けないための6つのポイント～	加齢に伴った心身の変化／高齢期に多い病気と対策／介護予防（運動機能・低栄養・口腔機能・閉じこもり・認知症・うつ）／福祉用具の活用と住環境の整備	2回
みんなに知ってほしい認知症 ～予防と早期発見、接し方のために～	認知症の種類と症状／予防と早期発見／症状別に応じた接し方／相談窓口	2回
介護サービスの上手な使い方 ～介護が必要になった時に困らないために～	介護保険制度の概要／介護サービスの上手な利用／介護相談窓口／介護の心がまえ	2回
おためし介護体験 ～知って得する簡単な介護のコツ～	介護の心がまえ／介助動作の基本姿勢／寝返り・起き上がり・立ち上がり介助／着替えとオムツ交換／福祉用具の活用と住宅改修	2回

## ② 介護出前講座の実施

〔実施日〕 通年

〔会 場〕 県内各地

〔内 容〕 小規模単位の介護知識・技術の習得と地域で支える意識の啓発

〔実施回数〕 42回

〔受講者数〕 1,273人

## ③ 「介護の日」のイベント

ア FBC福井放送「おじゃまっテレ」

〔放送日〕 平成27年10月26日（月）～29日（木）17:20頃（約5分）

〔内 容〕 「楽しく介護のススメ～住み慣れた地域で暮らす～」

〔放送回数〕 4回

イ FBC福井放送30分番組

〔放送日〕 平成27年11月8日（日）15:00～15:30、11日（木）9:55～10:25

〔内 容〕 「おじゃまっテレ」内で紹介した内容を再編集し、さらに詳しい内容

〔放送回数〕 1回

ウ 懸垂幕「11月11日は介護の日」

〔期 間〕 平成27年10月13日（火）～11月11日（火）

〔場 所〕 福井銀行本店外壁

## ④ 学校関係の出張授業

ア 福井県立大学社会福祉学科特別講義

〔実施日〕 平成27年6月23日（火）

〔会 場〕 福井県立大学「看護福祉学部棟」（永平寺町）

〔内 容〕 高齢者や障害者の実習現場における具体的な介護技術（食事介助の注意点・車イスの操作方法）

〔受講者数〕 社会福祉学科3年生 30人

## ⑤ 依頼講座

ア ハローワーク福井 おためし介護体験教室

〔実施日〕 平成27年度中 毎月第2火曜日 期間中 12回

〔会 場〕 福井県社会福祉センター

〔内 容〕 介護現場からの事例紹介、介護の体験実習

〔受講者数〕 91人

イ 福井市介護者のつどい

〔実施日〕 平成27年9月16日（水）

〔会 場〕 みらくる亭（福井市）

〔内 容〕 排泄、体位変換を中心とした介助方法や福祉用具の紹介

〔受講者数〕 14人

ウ 健康と福祉のまつり あっとほ～むデッ!!いきいきまつり

〔実施日〕 平成27年6月20日（土）

〔会 場〕 あっとほ～むいきいき館（おおい町）

〔内 容〕 福祉用具の展示・説明・体験

〔来場者数〕 250人

## ⑥ 高齢者の生活および介護に関する情報提供

- ア 福祉用具の常設展示
- イ 介護実習・普及センター見学および福祉体験学習（842人）
- ウ 福祉用具の試用貸し出し（35人）
- エ 福祉関係図書・ビデオ等の貸し出し（87人）



## ⑦ 介護職員等研修の実施

### ア 講師情報連絡会

学び続ける介護の専門職を育成する研修のあり方と介護プロフェッショナルキャリア  
段位制度の実施状況を踏まえた効果的な資料の作成について意見交換する。

〔実施日〕 平成28年3月6日（日）

〔会場〕 福井県社会福祉センター

〔内容〕 ・概要説明「介護プロフェッショナルキャリア段位制度と研修との関係」

〔講師〕 福井県介護福祉士会 野路 晴代 氏

・講義・演習・意見交換「現場と研修をつなぐ資料の開発」

〔講師〕 奈良佐保短期大学 講師 杉山 晋平 氏

〔参加者〕 センター研修・講座講師 18人

### イ 初任者のための介護技術向上研修

〔実施日〕 平成27年6月～平成27年12月

〔会場〕 福井県介護実習・普及センター、サンドーム福井、

アイアイ鯖江・健康福祉センター、嶺南地域福祉相談・介護実習普及センター、

〔内容〕 高齢者分野の初任者の介護職等を対象にした基礎的技術の習得

〔実施回数〕 32回

〔受講者数〕 776人



### ウ 中堅者のための介護技術向上研修

〔実施日〕 平成27年10月～平成27年11月

〔会場〕 福井県介護実習・普及センター、アイアイ鯖江・健康福祉センター、  
嶺南地域福祉相談・介護実習普及センター、

〔内容〕 高齢者分野の中堅者の介護職、セラピスト等を対象にした福祉用具・腰痛  
予防に関する技術の習得

〔実施回数〕 10回

〔受講者数〕 205人



### エ 福祉用具・住宅改修研修

〔実施日〕 平成27年7月～10月

〔会場〕 福井県介護実習・普及センター、嶺南地域福祉相談・介護実習普及センター

〔内容〕 福祉用具・住宅改修相談に関わる専門職等を対象にした福祉用具・住宅改  
修に関する基礎知識・技術の習得

〔実施回数〕 10回

〔受講者数〕 247人



オ 介護職員等訪問指導研修

〔実施日〕 平成27年9月～平成28年3月

〔会場〕 中小規模介護保険事業所

〔内容〕 高齢者分野の介護職等を対象にした基礎的な技術、対象者の課題解決のために必要な知識・技術の修得

〔実施回数〕 48 法人 各2回 計96回

〔受講者数〕 1,201人



(初任者のための介護技術向上研修の実施状況)

No.	テーマ	福井			丹南			嶺南		
		開催日	会場	受講数	開催日	会場	受講数	開催日	会場	受講数
1	初任者として身に付けておきたい介護の基本	6月16日(火) 9:30~16:30	福井県社会福祉センター	39	6月3日(水) 9:30~16:30	サンドーム福井	17	6月17日(水) 9:30~16:30	嶺南地域介護実習・普及センター	10
2	疾患理解と身体観察のポイント	6月22日(月) 9:30~12:30	福井県社会福祉センター	51	6月29日(月) 9:30~12:30	サンドーム福井	20	6月25日(木) 13:30~16:30	嶺南地域介護実習・普及センター	22
3	介護現場を守るリスクマネジメント	6月22日(月) 13:30~16:30	福井県立青少年センター	36	6月29日(月) 13:30~16:30	サンドーム福井	21	6月25日(木) 9:30~12:30	嶺南地域介護実習・普及センター	19
4	認知症の理解と尊厳あるケア	7月7日(火) 13:00~17:00	福井県社会福祉センター	51	7月16日(木) 13:00~17:00	サンドーム福井	22	7月29日(水) 13:00~17:00	嶺南地域介護実習・普及センター	23
5	暮らしを創る福祉用具の選定と活用	7月30日(木) 13:30~16:30	福井県社会福祉センター	15	8月7日(金) 13:30~16:30	アイアイ鯖江健康福祉センター	13	8月4日(火) 13:30~16:30	嶺南地域介護実習・普及センター	11
6	自立を意識した着替え・入浴介助	8月18日(火) 9:30~16:30	福井県社会福祉センター	31	9月10日(木) 9:30~16:30	アイアイ鯖江健康福祉センター	20	9月1日(火) 9:30~16:30	嶺南地域介護実習・普及センター	13
		9月2日(水) 9:30~16:31		11						
7	嚥下困難者のケアと食事介助	9月29日(火) 9:30~12:30	福井県社会福祉センター	47	10月2日(金) 9:30~12:30	サンドーム福井	28	9月30日(水) 9:30~12:30	嶺南地域介護実習・普及センター	16
8	口腔ケアと介護予防	9月29日(火) 13:30~16:30	福井県社会福祉センター	43	10月2日(金) 13:30~16:30	サンドーム福井	29	9月30日(水) 13:30~16:30	嶺南地域介護実習・普及センター	15
9	排泄ケアと関連用具の選定	10月22日(木) 10:30~17:00	福井県社会福祉センター	43	/			11月18日(水) 10:00~16:30	嶺南地域介護実習・普及センター	18
10	利用者の能力を引き出す移動・移乗	11月26日(木) 9:30~16:30	福井県社会福祉センター	34	12月3日(木) 9:30~16:30	アイアイ鯖江健康福祉センター	17	12月8日(火) 9:30~16:30	嶺南地域・福祉相談介護実習普及センター	17
		12月10日(木) 9:30~16:30		12	12月22日(火) 9:30~16:30					

(中堅者のための介護技術向上研修の実施状況)

No.	テーマ	福井			丹南			嶺南		
		開催日	会場	受講数	開催日	会場	受講数	開催日	会場	受講数
1	持ち上げない介護 ～自然な身体の動きを利用した移乗移動Ⅰ～	10月6日(火) 9:00~12:00	福井県社会福祉 センター	25	10月31日(土) 9:00~12:00	アイアイ鯖江健 康福祉センター	20	10月20日(火) 9:00~12:00	嶺南地域介護実 習・普及セン ター	13
2	持ち上げない介護 ～自然な身体の動きを利用した移乗移動Ⅱ～	10月6日(火) 13:00~17:00	福井県社会福祉 センター	25	10月31日(土) 13:00~17:00	アイアイ鯖江健 康福祉センター	20	10月20日(火) 13:00~17:00	嶺南地域介護実 習・普及セン ター	14
3	持ち上げない介護 ～移乗移動関係用具の理 解Ⅰ～	11月9日(月) 9:00~12:00	福井県社会福祉 センター	24	11月8日(日) 9:00~12:00	アイアイ鯖江健 康福祉センター	20			
4	持ち上げない介護 ～移乗移動関係用具の理 解Ⅱ～	11月9日(月) 13:00~17:00	福井県社会福祉 センター	24	11月8日(日) 13:00~17:00	アイアイ鯖江健 康福祉センター	20			

(福祉用具・住宅改修研修の実施状況)

No.	テーマ	福井会場			嶺南会場		
		開催日	会場	受講数	開催日	会場	受講数
1	介護保険制度の住宅改修助成制 度	7月9日(木) 10:00~12:00	福井県社会福祉 センター	38	7月15日(水) 10:00~12:00	嶺南地域・福祉 相談介護実習普 及センター	18
2	福祉用具のリスクマネジメント	7月9日(木) 13:00~16:00	福井県社会福祉 センター	38	7月15日(水) 13:00~16:00	嶺南地域・福祉 相談介護実習普 及センター	10
3	身体特性と住環境整備の留意事 項	8月10日(月) 10:00~16:00	福井県社会福祉 センター	46	8月19日(水) 10:00~16:00	嶺南地域・福祉 相談介護実習普 及センター	13
5	住宅改修の基礎知識	9月10日(木) 10:00~16:00	福井県立青少年 センター	33	9月15日(火) 10:00~16:00	嶺南地域・福祉 相談介護実習普 及センター	8
7	住環境プランニング	10月8日(木) 13:00~16:30	福井県立青少年 センター	32	10月21日 (水) 13:00~16:30	嶺南地域・福祉 相談介護実習普 及センター	11

## (介護職員等訪問指導研修の実施状況)

No.	受講テーマ	法人名	市町名	受講者数(延べ)
1	嚙下困難者のケアと食事介助	(福)あわらし市社会福祉協議会	あわらし市	72
2		(福)一喜会	鯖江市	27
3		(株)仁愛ケアサービス	福井市	45
4		社会福祉法人 国見慈光会	福井市	13
5		特定非営利活動法人 いっしょ家	越前市	15
6		特定非営利活動法人かっちやまふぁみりーぐるーぶ	勝山市	23
7		(有)カーズ	坂井市	10
8		(有)すのうどろっぶ	福井市	25
9		(有)ふくいみらい社	福井市	27
10		株式会社はな	敦賀市	11
11		(株)番匠本店	福井市	8
12	暮らしを創る福祉用具の選定と活用	(福) 大野市社会福祉協議会	大野市	36
13		株式会社北寿	三方郡美浜町	13
14		(株)ほっこりハウス	坂井市	8
15		メイプルケア(有)	福井市	19
16		(有)永雄商事	福井市	34
17	口腔ケアと介護予防	(福)今庄福祉会	越前市	15
18		県民せいぎょう	福井市	23
19		地域医療振興協会 おおい町保健・医療・福祉総合施設なごみ	大飯郡おおい町	32
20		有限会社どりいむ	大飯郡高浜町	9
21		(有)リコンディション	あわらし市	6
22		(株)ポラリス	福井市	10
23	自立を意識した着替え・入浴介助	(株)ふきのとう	鯖江市	19
24		公立丹南病院組合	鯖江市	22
25		島田整骨院グループ(株)	坂井市	7
26		特定非営利活動法人 COCO森田福祉会	福井市	33
27		特定非営利活動法人 和が家	大野市	14
28		(有)すのうどろっぶ	福井市	13
29		株式会社高浜ケアサポート	小浜市	24
30		(株)夕陽	坂井市	16
31	排泄ケアと関連用具の選定	(株)つくも苑	福井市	19
32	福祉用具を使った移動移乗の介助方法	(有)福祉サービス ふくいコアラ	福井市	10
33	利用者の能力を引き出す移動・移乗	(福)永平寺町社会福祉協議会	永平寺町	79
34		(福)鯖江市社会福祉協議会	鯖江市	35
35		(福)聖徳園	あわらし市	16
36		(福)陽光会	越前市	26
37		(有)ダイケイ	坂井市	19
38		(株)森川在宅介護支援開発	あわらし市	41
39		社会福祉法人 嶺南福祉会	敦賀市	39
40		福井市農業協同組合	福井市	39
41		(有)神久サービス	南越前町	20
42		(有)トータルインルームたにうち	勝山市	10
43		株式会社 かくだ	敦賀市	93
44		(株)サンライフ小野谷	越前市	44
45		(株)事業支援開発機構Izumi訪問介護ステーション	福井市	4
46		(株)ハート&ハート	坂井市	24
47		公益社団法人若狭町シルバー人材センター	三方上中郡若狭町	14
48	個浴の入浴介助方法	株式会社オアシス	小浜市	40

⑧ 介護、福祉用具、住宅改修等に関する相談の実施

ア 福祉用具・住宅改修関係専門相談員の登録および出張相談の実施

〔登録者数〕 60人

〔相談実績〕 5事例（5人）

イ 一般相談

〔実施日〕 通年

〔相談実績〕 142人

⑨ 福井県介護実習・普及センター運営事業の実施

ア 福井県介護実習・普及センター運営委員会の開催

<第1回>

〔期 日〕 平成27年9月11日（金）

〔場 所〕 福井県社会福祉センター

〔内 容〕 平成27年度実施事業の進捗状況、平成28年度実施事業への要望等

〔出席者数〕 14人

<第2回>

〔期 日〕 平成28年3月18日（金）

〔場 所〕 福井県社会福祉センター

〔内 容〕 平成27年度事業報告、平成28年度事業計画（案）

〔出席者数〕 14人

イ 平成27年度中日本ブロック介護実習・普及センター等連絡会議

〔期 日〕 平成28年2月10日（水）

〔場 所〕 京都市

〔内 容〕 各介護実習・普及センター報告、討議

ウ 平成27年度全国介護実習・普及センター等関係機関連絡会議への出席

〔期 日〕 平成27年10月29日（木）～30日（金）

〔場 所〕 大阪市

〔内 容〕 記念講演、行政説明、分科会、シンポジウム

エ 福祉用具を安全で安心して利用するための基礎セミナー

〔期 日〕 平成27年11月10日（火）

〔場 所〕 大阪市

〔内 容〕 講義、演習

(3) 異世代（高齢者と学生）ホームシェア事業 ～たすかりす～ への支援

福井大学文京キャンパス周辺、福井大学松岡キャンパスおよび福井県立大学に通う学生およびを对象に、事業の周知、利用募集を図った。また、地元社協、民協、包括支援センター等に事業周知、受入募集をした。




## 〔方策2〕 県民の福祉活動・ボランティア活動を後押しする仕組みづくり

### (1) 「つながれボランティアの輪推進運動」の定着化

〔期 間〕 7～11月 ◎最重点期間：9月 (※ボランティア月間)

〔内 容〕

- ① ポスター、チラシによる啓発
- ② 「あなたのまちのランティエー・缶バッジ」の作成・配布 (4,500本)
- ③ マスコットキャラクター「ランティエー」による各種イベント等での広報
- ④ 福井ミラクルエレファントの試合での始球式の実施  
〈期 日〉 平成27年8月7日 (金)  
〈会 場〉 三国運動公園野球場 (坂井市)  
〈内 容〉 県ボランティアセンター運営委員長あいさつ、ランティエー始球式、PRブースの開設 (来場者への缶バッジ・風船・チラシ配布)、市町イチョシボランティア活動街頭調査  
〈来場者〉 412人
- ⑤ 主唱協力社協、企業、団体による関連事業の実施



#### ア サマーボランティア体験事業 (7～9月)

〔期 間〕 平成27年7月20日 (月・祝)～9月30日 (水)

〔メニュー〕 186メニュー (福祉施設、児童館、ボランティアグループ他)

〔参加者数〕 470人

#### イ 福井県ボランティア作文コンクールの実施

〔応募部門〕 小学生の部、中学生の部、高校生の部、一般の部

〔入選作品〕 最優秀賞4点、優秀賞4点、入選16点、学校賞2点

〔応募期間〕 平成27年7月～9月11日 (金)

〔応募総数〕 568点

#### ウ エコキャップアートコンテスト展示・審査会 (10月24～25日、エルパ)

(ア) 実行委員会 平成27年5月18日 (月)、平成28年2月8日 (月)

(イ) 展示会・審査会

〔期 日〕 平成27年10月24日 (土)、25日 (日)




〔会 場〕 ショッピングセンター「ラブリーパートナー・エルパ」(福井市)

- 〔内 容〕
- (a) 使用済みペットボトルキャップによる応募作品の展示
  - (b) 県内企業等の社会貢献・ボランティア活動紹介
  - (c) エコキャップ回収運動周知
  - (d) ペットボトルキャップ回収BOXの設置
  - (e) エコキャップアート体験コーナー




〔来場者〕 696人

〔応募総数〕 25点 (1畳サイズ部門15点、2畳サイズ部門10点)

### <1畳サイズ部門>

入賞区分	タイトル	グループ名	賞品協賛企業	作品
エコキャップアート 大賞	雄島より愛を込めて	グループホーム みくにの里	アドプロ シー・ディー・アイ	
エコキャップアート 優秀賞	東尋坊の夕日	レインボー21	ティーツー ムラセ看工店 福井県農業協同組合中央会 福井県生活協同組合連合会 ㈱福井県民球団 福井テレビジョン放送㈱	
ラブリー賞	いつも心に福井を！	朝日小学校 環境 福祉委員会		

### <2畳サイズ部門>

入賞区分	タイトル	グループ名	賞品協賛企業	作品
エコキャップアート 大賞	海辺にできた、 コスモス畑。	西徳寺保育園	アドプロ シー・ディー・アイ	
エコキャップアート 優秀賞	笑・輪・和	森田中学校1年生	ティーツー ムラセ看工店 福井県農業協同組合中央会 福井県生活協同組合連合会 ㈱福井県民球団 福井テレビジョン放送㈱	
ラブリー賞	あい・らぶ・さばえ	木村病院 作業療法室		

#### エ ふくい・つながりフォーラム 2015 の開催

〔期 日〕 平成27年11月29日(日)

〔会 場〕 福井県自治会館(福井市)

〔内 容〕 ・基調講演「未来につなぐ 白川びとの財産」

〔講師〕 岐阜県白川村教育長 倉 嘉宏 氏

・シンポジウム「人と人とのつながりと地域活動の魅力」

〔コーディネーター〕 金城大学 社会福学部 教授 内 慶瑞 氏

[シンポジスト] 池田サラリーマンOB会 高橋 和男 氏  
 さばcans 代表 笠原 徹 氏  
 すみよい糸生を創る会 副会長 渡邊 久志 氏  
 ・エコキャップアートコンテスト表彰式・入賞作品展示  
 ・ボランティア応援企業認証特別賞表彰式

[参加者] 120人

## オ つながりの輪づくり推進支援事業

[内 容] 市町社協のボランティア活動推進事業費への助成 (17市町社協)

### (2) 福井県まごころ基金助成事業の実施

民間の福祉施設・団体等が実施する先駆的・開拓的な事業に対する助成

[助成額] 1事業あたり20万円(上限)

[助成数] 19団体(助成金総額 3,123,000円)

区 分	助成数	助成額
高齢者福祉の推進を目的とする事業	4団体	678,000円
障がい者福祉の推進を目的とする事業	8団体	1,296,000円
児童福祉の推進を目的とする事業	5団体	815,000円
住民のつながりや福祉のまちづくり推進を目的とする事業	2団体	334,000円

### (3) 物品等の預託と払出し

期日	預託(寄贈)先	物品名	払出(寄贈)先
4月3日(金)	磯山 霊秀 氏	寄附金(100,000円)	福井県社会福祉基金
4月22日(水)	株式会社 ムラタ	車いす(5台)	高齢者福祉施設(5か所)
	木間 幸生 氏	寄附金(50,000円)	福井県社会福祉基金
6月15日(月)	福井信用金庫協会	寄附金(222,000円)	福井県社会福祉基金
		使用済み切手(61.4kg)	NPO法人 誕生日ありがとう
		書き損じハガキ(40枚)	運動本部
8月20日(木)	福井精米株式会社	新米(5kg)	児童養護施設(5か所)
9月11日(金)	生命保険協会福井県協会	助成金(100,000円)	社会福祉法人二州青松の郷
11月5日(金)	トータル・ライフ・コンサルタ ント福井会	寄附金(50,000円)	福井県社会福祉基金
12月2日(水)	社団法人あゆみの箱 福井県麺業青年連合会	インクジェットカラープリ ンター(2台)	障害者福祉施設(2か所)
12月7日(月)	カナカン株式会社親睦会「乾親会」	カップラーメン(1,260食)	児童福祉施設(10か所)
平成28年 1月7日(木)	富国生命保険相互会社 福井支社	寄附金(80,539円)	福井県社会福祉基金
1月29日(金)	光野稔氏	寄附金(500,000円)	福井県社会福祉基金
2月1日(月)	生命保険協会福井県協会	福祉巡回車(軽自動車)2台	池田町社会福祉協議会 若狭町社会福祉協議会
		車いす(10台)	高齢者福祉施設(5か所)
3月16日(水)	一般社団法人 福井県電業協会	寄附金(300,000円)	福井県社会福祉基金

#### (4) 地域ぐるみ福祉教育推進事業の実施

- ① 実施先 17 市町
- ② 成果集約 地域ぐるみ福祉教育推進事業報告書の作成
  - 〔作成部数〕 50 部
  - 〔配布先〕 行政、市町社協等

#### (5) 市町社協ボランティアセンター実践研究会の実施

##### <第1回>

- 〔期 日〕 平成 27 年 6 月 9 日 (火)
- 〔会 場〕 福井県社会福祉センター (福井市)
- 〔内 容〕 平成 27 年度福井県ボランティアセンター事業計画、「つながれボランティアの輪」推進参加者運動
- 〔参加者〕 22 人

##### <第2回・第3回>

- 〔期 日〕 平成 28 年 1 月 19 日 (火)、3 月 2 日 (水)
- 〔会 場〕 福井県社会福祉センター (福井市)
- 〔内 容〕 ・ 講義「社会的包摂にむけた福祉教育の実践  
～学校や地域と連携した取組みの手法～」
  - 〔講師〕 日本福祉大学社会福祉学部 准教授 野尻 紀恵 氏
  - ・ 地域ぐるみ福祉教育実践報告
    - 〔報告者〕 池田町社会福祉協議会 廣田 和美 氏
- 〔参加者〕 24 人

#### (6) ボランティアに関わる表彰の候補者推薦・関係機関への推薦案内

#### (7) ボランティアに関わる情報の収集・発信

- ① メールマガジンによるボランティア情報の発信
  - 〔対 象〕 ボランティア希望者等
  - 〔頻 度〕 月 1 回
  - 〔登録者〕 513 人
- ② 一般誌等を利用してのボランティア情報等の発信
  - ア ふくい社会福祉
    - 〔発行回数〕 5 回
    - 〔内 容〕 ボランティア関連情報
    - 〔部 数〕 3,600 部
    - 〔配布先〕 県内福祉関係者等
- ③ 報道機関の協力によるボランティア募集情報の提供
  - ア 福井新聞「ボランティア」
    - 〔頻 度〕 週 1 回 (月曜日)
    - 〔内 容〕 ボランティア募集情報の掲載
  - イ 福井街角放送「ラジオ伝言板」
    - 〔頻 度〕 週 1 回 (金曜日)
    - 〔内 容〕 ボランティア募集情報の紹介

④ ホームページによる情報提供（ボランティア募集情報等）

(8) 「第62回福井県社会福祉大会」の開催

〔期 日〕 平成27年12月18日（金）  
 〔場 所〕 福井県生活学習館（福井市）  
 〔内 容〕 福井県社協会長表彰式典他

表彰区分	被表彰者数
民生委員児童委員功労表彰	97名
福祉委員功労表彰	39名
社会福祉施設功労表彰	114名（施設66名、保育所48名）
社協、民間社会福祉団体功労表彰	40名
永年勤続功労表彰	20名
優良社会福祉協議会表彰	1社協
優良ボランティア表彰（個人）	23名
優良ボランティア表彰（団体）	7団体

(9) 各種の協賛事業を通じた福祉活動の普及啓発

① 第4回ふくいチャリティアート展の開催

〔期 間〕 平成27年11月21日（土）～24日（火）  
 〔場 所〕 福井カルチャーホール（福井市）  
 〔協賛者数〕 120名（150作品）  
 〔収益使途〕 児童養護施設退所者等の技能習得等経費への助成

② 福祉車両（積善会号）寄贈事業

〔贈呈車両〕 日産キャラバン 1台  
 〔贈呈式〕 平成28年12月1日（火） 場所：福井県社会福祉センター  
 〔贈呈先〕 小浜市社会福祉協議会

ii 社協のネットワーク機能を活かした地域福祉の推進

〔方策3〕 県民、民生委員、福祉委員等の多様な主体を巻き込んですすめる地域福祉の戦略づくり

(1) ご近所拠点づくり推進モデル事業の実施 ※再掲

(2) 福井県民生委員児童委員協議会の支援および民生委員・児童委員活動との連携

民生委員・児童委員との連携・協働を図るため、福井県民生委員児童委員協議会主催の会議、研修の企画・運営への協力を行った。

※以下①～⑧は  
 県民児協事業

① 研修企画運営委員会の開催

	期日・会場	協議題
第1回	平成27年4月13日（月） 福井県社会福祉センター	ステップアップ研修会の企画と運営、単位民児協会長・副会長研修会の企画、民生委員児童委員セミナーの企画

第2回	平成27年6月18日(木) 福井県社会福祉センター	民生委員児童委員セミナーの企画と運営、主任児童委員研修会の企画と運営、中堅民生委員児童委員研修会の企画と運営、相談に関する研修会の企画と運営
第3回	平成28年1月22日(金) 福井県社会福祉センター	平成27年度研修事業の評価、平成28年度研修計画
第4回	平成28年3月25日(金) 福井県社会福祉センター	平成28年度上期研修プログラムの企画と運営

## ② 民生委員児童委員ステップアップ研修会の開催

- 〔期 日〕 平成27年6月16日(火) 福井県生活学習館「多目的ホール」(福井市)  
平成27年6月17日(水) パレア若狭「ホール」(若狭町)
- 〔参加者〕 嶺北会場 389人、嶺南会場 163人 合計552人
- 〔内 容〕 ・講義「適切な支援と社会資源へのつなぎ」  
～民生委員児童委員活動事例集をとおして～  
〔講師〕 福井県民生委員児童委員協議会 事務局長 藤田 康彦  
・トーク・セッション「民生委員児童委員活動における『希望の種』探し」  
〔パネリスト〕 あわら市東部民児協 田川 憲子 氏  
越前市第3民児協 小泉 憲昭 氏  
福井市成和民児協 辻 邦彦 氏  
大野市北部民児協 岩田 千津子 氏  
〔コーディネーター〕 福井県民生委員児童委員協議会事務局 杉本吉弘

## ③ 単位民児協会長・副会長研修会の開催

- 〔期 日〕 平成27年8月6日(木)、7日(金)
- 〔場 所〕 グランディア芳泉「グランディアホール」(あわら市)
- 〔参加者〕 129人
- 〔内 容〕 ・講義「単位民児協の強化を図るためのリーダーの役割」  
〔講師〕 高崎健康福祉大学 教授 金井 敏 氏  
・情報交換会「単位民児協の組織強化と活動の活性化をめざして」  
・グループ討議「福井県版 単位民児協運営の目標をつくろう」  
・全体会「グループ発表とまとめ」  
〔講師〕 高崎健康福祉大学 教授 金井 敏 氏

## ④ 主任児童委員研修会の開催

- 〔期 日〕 平成27年10月14日(水)
- 〔場 所〕 サンドーム福井「小ホール」(越前市)
- 〔参加者〕 91人
- 〔内 容〕 ・講義「発達障害についての理解と支援」  
〔講師〕 福井県こども療育センター 医療課長 津田 明美 氏  
・情報交換「主任児童委員活動について」  
〔助言〕 福井県民生委員児童委員協議会 事務局 杉本 吉弘

## ⑤ 民生委員児童委員セミナーの開催

- 〔期 日〕 平成27年11月10日(火) 美浜町保健福祉センター はあとぴあ  
平成27年11月11日(水) 鯖江市文化センター「ホール」

- [参加者] 嶺南会場 187人 嶺北会場 767人 合計954人  
 [内 容] ・講義「生活困窮者自立支援制度と民生委員児童委員活動」  
           [講師] 関西学院大学 教授 牧里 每治 氏  
           ・パネルディスカッション「ネットワークと協働ですすめる生活困窮（困  
           難）者の自立支援」  
           [パネリスト]  
           更生保護法人「福井福田会」福祉担当補導員 浦田 光寿 氏  
           児童福祉施設「一陽」児童指導員 霜 大樹氏、藤下 樹 氏  
           敦賀市自立促進支援センター主任相談支援員 道上 江利子 氏  
           勝山市社会福祉協議会 自立相談支援員 長谷川 美貴 氏  
           美浜町民児協 会長 坂田 俊明 氏  
           越前市民児連 会長 泰圓澄 法嗣 氏  
           [コーディネーター] 関西学院大学 教授 牧里 每治 氏

### ⑥ 中堅民生委員児童委員研修会の開催

- [期 日] 平成27年12月9日（水）  
 [場 所] プラザ萬象「大ホール」（敦賀市）  
 [参加者] 400人  
 [内 容] 講義・演習「やりがいを持って充実した活動をすすめるための仕組みづくり」  
           ～民生委員児童委員活動を強化するレシピづくり～  
           [講師] 金城大学 教授 内 慶瑞 氏

### ⑦ 相談に関する研修会の開催

- [期 日] 平成27年12月14日（月）  
 [場 所] 福井県農業共済組合「大会議室」（鯖江市）  
 [参加者] 86人  
 [内 容] 講義・演習「相談の基本となる態度、姿勢、心構え・聴くことの大切さ」  
           [講師] 福井県立大学大学院 准教授 吉弘 淳一 氏

### ⑧ 市町民生委員児童委員協議会事務局担当者会議の開催

- [期 日] 平成27年7月6日（月）  
 [場 所] 鯖江市文化の館「会議室」  
 [出席者] 14人  
 [内 容] ・基調説明「民生委員児童委員（制度・活動）をめぐる動向と今後の取組み課題」  
           福井県民生委員児童委員協議会 事務局 杉本 吉弘  
           ・意見交換会・全体会「民生委員児童委員イメージアップ大作戦」

## (3) 福井県企業等ボランティア・社会貢献連絡会（通称：Fパネット）への支援

※以下①～③は  
F・パネット事業

企業等のボランティア・社会貢献活動の推進を図るため、福井県企業等ボランティア・社会貢献連絡会 主催の会議、研修への企画、運営への支援を行った。

### ① 運営委員会の開催

- [期 日] 平成27年5月15日（金）  
 [会 場] 福井県社会福祉センター  
 [内 容] 平成26年度事業報告・収支決算、平成27年度事業計画（案）・収支予算（案）  
           について

## ② 総会の開催

〔期 日〕 平成 27 年 6 月 22 日（月）

〔会 場〕 福井県社会福祉センター

〔内 容〕 平成 26 年度事業報告・収支決算、平成 27 年度事業計画（案）・収支予算（案）  
について

## ③ 研修会等の開催

### （ア）講演会

〔期 日〕 平成 27 年 6 月 22 日（月）

〔会 場〕 福井県社会福祉センター

〔内 容〕 「ネットワークを活かした CSR 活動の展開」

【講師】 特定非営利活法人 明日育 常務理事 長井 一浩 氏

〔参加者〕 26 人

### （イ）セミナー（※ふくい・つながりフォーラム 2015 との共催）

〔期 日〕 平成 27 年 11 月 29 日（土）

〔会 場〕 福井県自治会館（福井市）

〔内 容〕 講演「未来につなぐ白川人の財産」

シンポジウム「人と人とのつながりと地域活動の魅力」

【講師】 岐阜県白川村教育長 倉嘉宏 氏他

〔参加者〕 120 人

## （４）福井県災害ボランティアセンター連絡会、ふくい県民活動・ボランティアセンターとの連携

### ① 第 1 回福井県災害ボランティアセンター連絡会への出席（県社協専務理事が座長）

〔期 日〕 平成 27 年 8 月 5 日（水）

〔場 所〕 アオッサ（福井市）

### ② 福井県総合防災訓練（災害ボランティア訓練）への参加

〔期 日〕 平成 27 年 8 月 30 日（日）

〔場 所〕 小浜漁港（小浜市）

### ③ 災害ボランティア研修（基礎編）への参加

〔期 日〕 平成 27 年 6 月 11 日（木）

〔場 所〕 アオッサ（福井市）

### ④ 災害ボランティア研修（発展編）への参加

〔期 日〕 平成 27 年 11 月 25 日（水）

〔場 所〕 アオッサ（福井市）



## 〔方策4〕 市町社協との連携・協働による地域の福祉課題を解決するための仕組みづくり

### (1) 住民の福祉活動を支える社協の「見える化」の推進

#### ① 市町社協会長会の運営支援

#### ② 市町社協課題解決戦略会議（事務局長会議）

〔日時等〕 第1回 平成27年5月12日（火）福井県社会福祉センター

第2回 平成28年2月5日（金）福井県社会福祉センター

〔内 容〕 ・地域福祉の動向と社協の取組課題について

・平成27年度県市町社協との協働事業

・ご近助拠点づくり推進モデル事業の概要

・平成28年度地域福祉関係事業への対応について

（生活福祉資金貸付事務費、日常生活自立支援事業市町社協委託費の取り扱い）

・改正社会福祉法施行に伴う社協の対応

〔参加者〕 延べ52人

#### ③ 市町社協トップセミナー

〔期 日〕 平成28年2月29日（月）、3月1日（火）

〔会 場〕 ユアーズホテルフクイ（福井市）

〔内 容〕 ・基調講演「社会福祉法人をとりまく動向と社協に期待される役割」

〔講師〕 桃山学院大学 副学長 松端 克文 氏

・パネルディスカッション「社協と施設法人の協働のあり方を考える」

〔登壇者〕 足羽福社会 法人本部 事務局長 永松 真 氏

あわら市社会福祉協議会 会長 関 法子 氏

・グループ討議「社協と施設法人との協働に向けた課題を明らかにする」

〔参加者〕 63人

### (2) 住民の福祉活動を応援するワーカーのスキルアップ

#### ① 社協ワーカーの実践力向上に対する支援

##### (ア) 社協ワーカー養成研修の実施

##### ア 基礎研修課程

〔期 日〕 平成27年6月17日（水）、26日（金）

〔会 場〕 福井県社会福祉センター

〔内 容〕 ・講義（講師：金城大学教授 内 慶瑞 氏）

社協組織・事業の理解、社協ワーカーの基礎的能力

・演習Ⅰ（実践発表：おおい町社協 時岡 寿尚 氏、下野 茂樹 氏）

小地域福祉活動の意義と実践手法

・演習Ⅱ（ファシリテーター：南越前町社協 米野 有一郎 氏）

ワークショップ技法の基本

・演習Ⅲ（講師：金城大学教授 内 慶瑞 氏）

住民ニーズを集約する住民懇談会運営の基本

・演習Ⅳ（講師：埼玉県立大学准教授 木下 聖 氏）

住民参加による福祉調査の基本

・演習Ⅴ（講師：埼玉県立大学准教授 木下 聖 氏）

住民との協働・協同実践を構想化するプランニングの基本

〔参加者〕 25人（12 県市町社協）

#### イ 実践力強化A研修

〔期 日〕 平成27年8月27日（木）、28日（金）

〔会 場〕 福井県社会福祉センター

- 〔内 容〕 ・講義Ⅰ、演習Ⅰ（講師：埼玉県立大学准教授 木下 聖 氏）  
社協による地域福祉調査の意義と展開手法
- ・演習Ⅱ（講師：福井県立大学助教授 永井 裕子 氏）  
コミュニティワーク実践の手法～ドラマ演習
- ・演習Ⅲ（講師：神戸学院大学教授 藤井 博志 氏）  
コミュニティワークの特性と社協ワーカーの専門性  
日常業務におけるコミュニティワーク学習の手法
- ・演習Ⅴ（講師：神戸学院大学教授 藤井 博志 氏）  
コミュニティワーク計画の立て方とそのポイント

〔参加者〕 14人（6市町県社協）

#### ウ 実践力強化B研修

〔期 日〕 平成27年12月3日（木）

〔会 場〕 あわら市 湯のまち公民館

- 〔内 容〕 ・基調講義「地域の見守りの考え方と実践のあり方」  
・事前学習課題の共有「小地域福祉活動の現状と課題」  
・事例検討「個別ケースから地域福祉の仕組みを分析する」  
〔講師〕 神戸学院大学教授 藤井 博志 氏
- ・全体会「事例検討の成果と研修の総括」  
〈事例提供〉 あわら市社協 達川 陽子 氏

〔参加者〕 17人（7市町県社協）

### ② 社協ボランティアセンター基幹職員の実践力向上に対する支援

#### ア ボランティアコーディネーション力3級検定の開催

〔期 日〕 平成27年9月14日（月）

〔会 場〕 福井県社会福祉センター

- 〔内 容〕 ・講義「ボランティアの理解」「ボランティアコーディネーション理解」  
・検定試験

〔講 師〕 東海大学健康科学部社会福祉学科教授 妻鹿 ふみ子 氏

〔参加者〕 30人（社協15人、行政3人、施設3人、NPO6人、その他3人）

### （3）市町社協を元気にする経営課題の分析と支援策の強化

#### ① 市町社協強化に向けた「ステップアップミーティング」の開催

##### ア 市町社協の事業活動・組織に関する基礎調査の実施

##### イ 市町社協が抱える課題と解決方策に関するミーティングの実施

〔期 日〕 平成27年7月15日（水）～平成28年8月26日（水）

〔会 場〕 各市町社会福祉協議会事務所

〔内 容〕

- ・生活困窮者自立支援制度と市町社協の実施する地域福祉関連事業との連携について
- ・地域包括ケアシステムの構築に向けた生活支援・介護予防体制の整備と社協の取組みについて

- ・市町社会福祉協議会と社会福祉法人による地域での公益的取組みについて
  - ・各社協から提出された検討課題について
- 〔参加者〕 149人（17市町社協、県社協）

#### （４）市町社協の「見える化」への支援

##### ①「社協による地域福祉推進研究会」の設置運営

###### ア 社協組織・事業強化分科会の開催

〔テーマ〕 社会福祉法人の公益的な活動の展開で社協が果たす役割と機能を考える

〔期 日〕 平成27年10月13日（火）、11月16日（月）、12月16日（水）、  
平成28年2月18日（木）

〔幹事会〕 3回開催（幹事：福井市、あわら市、坂井市、美浜町）

〔会 場〕 県社会福祉センター

〔内 容〕 ①県内社会福祉法人の公益的な取組状況の把握

②先進地から学ぶ「兵庫県のすすめる地域公益活動」

〔講師〕 兵庫県社会福祉協議会 福祉事業部長 岩木 久敏 氏

③ 社会福祉改正法を学ぶ「社会福祉法改正への当面の課題と対応」

〔講師〕 全国社会福祉協議会 地域福祉部長 佐甲 学 氏

④ 各市町の状況について意見交換 他

〔参加者〕 延べ67人（17市町社協、県社協）

###### イ 小地域福祉活動推進分科会の開催

〔期 日〕 平成27年7月13日（月）、10月19日（月）、平成28年1月19日（火）、  
平成28年3月2日（水）

〔幹事会〕 平成27年4月15日（水）、7月28日（火）、10月19日（月）  
平成28年1月19日（火）

〔会 場〕 県社会福祉センター（福井市）

〔内 容〕 協議テーマ「地域ぐるみによる福祉教育実践の展開」  
・福祉教育啓発ツールの作成、「仁の物語」をひも解く

〔参加者〕 延べ84人（11市町社協、県社協）

#### （５）市町社協の活動を応援する福井県社協の体制強化

##### ① 市町社協の要請に基づく各種研修会・講座等での啓発、助言等

ア 社協役職員の資質向上に向けた助言等

イ 県内社協職員協議会「研修会」

ウ あわら市社協「役員・評議員研修」

エ 若狭地区社会福祉協議会「管理的立場にある職員研修」

オ 社会福祉協議会活動全国会議「第3分科会実践報告」

##### ② 地区社協、福祉委員活動、民生委員活動等研修での助言等

ア 民生委員児童委員「ステップアップ研修」コーディネート

イ 南越前町民生委員児童委員協議会研修

ウ あわら市社協「福祉推進員研修（個人情報）」

エ 若狭町社協「福祉委員研修会」

オ 敦賀市社協「地区社協会長・事務局長研修」

カ 池田町民生委員児童委員協議会「研修会」

**③ 福祉教育やボランティア活動、地域福祉推進に関する助言等**

- ア 大原学園「サマーボランティア体験 2015」オリエンテーション
- イ ブロック市区町村社協職員研究集会「災害支援分科会」助言
- ウ 福祉職員キャリアパス中堅職員研修課程「地域福祉論」
- エ 南越前町社協「地域支え合い・助け合い講座」
- オ 大野市下庄地区社協「福祉講演会」
- カ 福井県民生活協同組合「くらしの助け合いの会研修」
- キ 福井市「地域包括支援センター認知症コーディネーター研修」
- ク 敦賀市社協「災害ボランティア実践力アップセミナー」
- ケ 敦賀市災害ボランティアセンター連絡会「災害訓練」講評
- コ 「職業生活設計セミナー・ボランティア講座」
- サ 越前市障がいスポーツクラブ「団体内研修会」
- シ 小浜市災害ボランティアセンター研修会
- ス 高浜町おやじイーの会「地域交流研修会」
- セ あわら市社協「あわらふくし塾」
- ソ 美浜町社協「集落座談会」
- タ 坂井市社協「城のまち地区ふくしの会福祉講座」
- チ 越前市社協「地域福祉活動推進セミナー」
- ツ 生活支援コーディネーター養成研修
- テ 敦賀市社協「福祉教育推進校事業連絡会・研修会」
- ト 坂井市社協「社会福祉施設職員対象ボランティア受け入れ担当者研修会」
- ナ 鯖江市婦人福祉協議会研修会

**④ 市町社協ボランティアセンター運営委員会へのオブザーバー参加助言等**

- ア 福井市社協ボランティア活動推進委員会（2回／2人日）
- イ 永平寺町社協ボランティアセンター運営委員会（3回／3人日）
- ウ 南越前町社協ボランティアセンター運営委員会（3回／3人日）

**⑤ 生活困窮者の自立支援に関する助言等**

- ア 鯖江地区・丹生地区保護司会合同研修会
- イ 坂井市地域で支えるセーフティネットづくり研修会

**⑥ 社協・地域における成年後見体制づくりへの支援**

- ア あわら市社協成年後見センター運営委員会
- イ 勝山市社協成年後見サポートセンター運営委員会
- ウ 成年後見講座「基礎編」、「実践編」

**⑦ 市町社協が策定する各種計画・ビジョンづくり等への技術的支援**

- ア 永平寺町社会福祉協議会発展強化計画策定委員会
- イ 池田町地域福祉活動計画策定準備会
- ウ 若狭町社会福祉協議会地域福祉活動計画策定委員会
- エ 南越前町地域福祉計画・地域福祉活動計画策定委員会
- オ 福井市地域福祉計画策定委員会

## (6) 東海北陸ブロック県・指定都市社協地域福祉担当部課所長会議の開催

〔期 日〕 平成27年6月24日(水)～25日(木)

〔会 場〕 ホテルリバージュアケボノ(福井市)

〔内 容〕 ・基調説明「地域福祉を取り巻く状況と社協の取り組むべき方向性」

〔説明者〕 全社協 地域福祉部長 佐甲 学 氏

・全体協議Ⅰ「社会福祉法人制度改革を背景に進める地域福祉の総合戦略づくり」、「大規模災害発生を想定した社協の広域連携のあり方」

・全体協議Ⅱ「各県・指定都市から提出された協議事項」

〔参加者〕 17名

## (7) 地域コミュニティ再生に向けた災害救援活動の実施

### ① 「1.17 神戸希望の灯り」点灯の実施

〔期 日〕 平成28年1月15日(金)～18日(月)

〔場 所〕 福井県社会福祉センター

〔内 容〕 当時関西地域で生まれた県内の学生による  
メッセージ朗読、燭台への点灯



### ② “3.11 希望の灯り” でつなぐ絆プロジェクトの実施

〔期 日〕 平成28年3月11日(金)～17日(木)

〔場 所〕 福井県社会福祉センターほか各市町社協事務所等

〔内 容〕 陸前高田市社協職員から届いたメッセージの朗読、燭台への点灯

### ③ 東日本豪雨災害への支援(先遣、ボランティア活動支援)

〔期 間〕 平成27年9月11日(金)～23日(水)

〔参加者〕 県社協5人、市町社協1人

## Ⅱ 福祉力を支える人づくり

### i 福祉人材の確保・定着とスキルアップへの支援

#### 〔方策5〕 福祉・介護を支える福祉人材確保と定着のための支援の強化

##### (1) 介護人材確保定着総合推進事業の実施

###### ① 介護人材の掘り起こしとマッチング機能の強化

ア 専門員による事業所訪問

専門員が福祉・介護事業所を訪問し、求人や採用状況、社会福祉事業従事者の確保の方法、労働環境についての情報を収集し、適宜アドバイスした。あわせて福祉人材情報システム(「福祉のお仕事」検索サイト)による求人登録の利用促進を図った。

福祉人材センターを通じて就職した方のいる福祉・介護事業所を訪問し、状況の確認および激励等を行った。

〔訪問か所数〕 98 法人

(法人別：社会福祉法人 78 法人・医療法人 15 法人・営利法人 5 法人)

(種 別：高齢 73 法人・障害 25 法人)

## イ 求職相談窓口

### (ア) 常設相談

県社会福祉センターに常設相談窓口を開設し、求職者、在職者の悩みや不安、また雇用者側（事業所）の相談を聞き、適宜アドバイスを行った。

〔開設日〕 毎週月～金曜日 9：00～17：00（第2・4木曜日は 9：00～20：00）

〔相談者数〕 689 件（年間累計）※福祉人材センター事業における求人・求職相談を含む。

### (イ) 移動相談

各地域に出向いて移動相談会を開設し、求職者、在職者の悩みや不安、また雇用者側（事業所）の相談を聞き、アドバイスを行った。

また、福祉・介護分野への求職者が身近な場所で相談が受けられるよう、専門員が毎週、地域に出向いて求職登録・求人紹介を行った。

### 〔実施内容〕

地区	開設日	場所	開催回数	利用者数
丹南地区	毎週火曜日 午後1時～4時	武生西公民館別館	48回	61人
奥越地区	毎週金曜日 午後1時～4時	大野地域職業訓練センター	51回	8人
福井地区	毎月第2・4木曜日 午後1時～4時	福井県女性活躍支援センター	22回	2人
計			121回	71人

〔相談件数〕 71 件（※3 会場合計）

## ウ その他事業実績・事業効果

### (ア) 事業の周知・広報

求職相談窓口の周知のため、ポスター、チラシを県内公民館、図書館、ショッピングセンター、福祉人材センター登録者などに配布。また、新聞広告にて一般県民向けの周知を行った。

### (イ) 求職者、職業訓練生への働きかけ（福祉人材センター事業：ふくしの仕事まるわかり講座）

福祉の職場への就職希望者を対象に、福祉従事者に求められる資質や仕事内容、面接対策の講座を実施し、就職活動への不安を解消し、新たな福祉人材の確保につなげた。あわせて、福祉人材センター事業の内容および就職活動のポイント等の説明、求職登録促進を合わせて行った。

〔実施数〕 39 回

〔参加者数〕 416 人

(ウ) 外部就職フェアにおける各種相談コーナーへの出席

〔実施数〕 9回

〔参加者数〕 40人

(エ) その他

ふくい福祉就職フェア時における「面接対策講座」等、随時、求職者に対する就職支援を行った。

〔実施数〕 5回

〔参加者数〕 250人

## ② 経営基盤整備と人材育成体制整備の支援事業

ア 専門家による事業所訪問

(ア) 事業所訪問

専門員による事業所訪問により人材の確保や育成に関する課題把握や悩み等に対する相談支援を行った。

〔訪問先数〕 117法人 215拠点 732事業

(イ) 専門家派遣

専門的な個別課題については、組織経営や人材マネジメントなどに精通した専門家を介護事業所に派遣し、人材の確保・育成にかかる課題解決に向けた支援を行った。

〔派遣者〕 中小企業診断士、社会保険労務士

〔派遣先数〕 20法人 30拠点 102事業

イ 介護事業所・人材マネジメントセミナーの開催

No.	開催日時	会場	講師	参加者数	セミナーの内容
1	5月15日(金)	県社会福祉センター	野崎 利江氏 (社会保険労務士)	10人	採用から退職までの法律知識
2	5月22日(金)	県社会福祉センター	青垣 幹夫氏 (社会保険労務士)	15人	介護職員の定着雇用に向けての労務管理のポイント
3	6月11日(木)	県社会福祉センター	青垣 智則氏 (社会保険労務士)	16人	加算のための介護職員の能力開発・処遇制度について
4	6月19日(金)	鯖江市健康福祉センター	青垣 智則氏 (社会保険労務士)	22人	加算のための介護職員の能力開発・処遇制度について
5	7月2日(木)	県社会福祉センター	重森 宣彦氏 (税理士)	14人	決算書からかいま見る自事業所の課題
6	7月10日(金)	鯖江市健康福祉センター	野崎 利江氏 (社会保険労務士)	11人	採用から退職までの法律知識
7	8月10日(月)	県社会福祉センター	小玉 隆一氏 (社会保険労務士)	15人	今後の人材マネジメントのあり方、良心に基づく組織風土改革方法
8	8月26日(水)	パレア若狭	野崎 利江氏 (社会保険労務士)	1人	採用から退職までの法律知識
9	9月2日(水)	坂井地域交流センターいねす	村上 千夏子氏 (社会保険労務士)	4人	人材確保と労働環境改善
10	9月3日(木)	鯖江市健康福祉センター	中村 和彦氏 (社会保険労務士)	5人	人材不足時代の高齢者の活用方法
11	9月11日(金)	大野市職業訓練センター	中村 和彦氏 (社会保険労務士)	3人	人材不足時代の高齢者の活用方法
12	10月15日(木)	県社会福祉センター	村上 千夏子氏 (社会保険労務士)	7人	人材確保と労働環境改善
13	10月22日(木)	パレア若狭	青垣 幹夫氏 (社会保険労務士)	2人	介護職員の定着雇用に向けての労務管理のポイント

No.	開催日時	会場	講師	参加者数	セミナーの内容
14	11月13日(金)	県社会福祉センター	小玉 隆一氏 (社会保険労務士)	8人	今後の人材マネジメントのあり方、良心に基づく組織風土改革方法
15	11月19日(木)	鯖江市健康福祉センター	村上 千夏子氏 (社会保険労務士)	9人	人材確保と労働環境改善
16	12月11日(金)	県社会福祉センター	中村 和彦氏 (社会保険労務士)	8人	人材不足時代の高齢者の活用方法
17	12月16日(水)	鯖江市健康福祉センター	小玉 隆一氏 (社会保険労務士)	10人	今後の人材マネジメントのあり方、良心に基づく組織風土改革方法
18	1月14日(木)	県社会福祉センター	重森 宣彦氏 (税理士)	7人	決算書からかきまじる自事業所の課題
19	2月4日(木)	県社会福祉センター	青垣 幹夫氏 (社会保険労務士)	10人	介護職員の定着雇用に向けての労務管理のポイント
20	10月7日(水)	サンドーム福井管理会議棟	日本アガメント協会 関西支部長・シニアアドバイザー 井上 泰世氏	35人	人材定着のためのワークステージ研修 ※県社会福祉研修所連携研修
21	2月19日(金)	サンドーム福井管理会議棟	らしさ研究所代表 門野 友彦氏	80人	ふくい介護人材育成推進セミナー

## ウ その他事業実績・事業効果

### (ア) 福井県中小企業診断士協会との連携

専門家として中小企業診断士等を派遣するにあたり、県中小企業診断士協会と連携して、同会員に対して介護分野の経営課題や経営支援のための勉強会に参加し、講義と情報交換を行った。

## (2) 学校訪問・介護職場体験事業の実施

### ① 小中学校訪問による「福祉・介護の仕事説明会」(通年)

No.	開催日	場所	対象者等	講師等氏名	参加者数
1	5月13日(水)	木田小学校(福井市)	小学4年生	県介護福祉士会	152人
2	5月27日(水)	藤島中学校(福井市)	中学2年生	藤島園 相談員	30人
3	6月10日(水)	野木小学校(若狭町)	小学5・6年生	松寿苑 職員	22人
4	6月10日(水)	大虫小学校(越前市)	小学6年生	松原病院職員	58人
5	6月12日(金)	大安寺小学校(福井市)	小学4年生	県介護福祉士会	17人
6	9月15日(火)	王子保小学校(越前市)	小学4年生	松原病院職員	60人
7	10月2日(金)	鳥羽小学校(鯖江市)	小学4年生	溪山荘職員	75人
8	11月30日(月)	上庄小学校(大野市)	小学5年生	さくら荘職員	36人
9	12月9日(水)	文殊小学校(福井市)	小学4年生	溪山荘職員	10人
10	12月14日(月)	河合小学校(福井市)	小学4年生	県介護福祉士会	33人
11	12月15日(火)	清水西小学校(福井市)	小学4年生	ケアハウス清水苑職員	36人
12	12月17日(木)	朝日中学校(越前町)	中学1年生	松原病院職員	94人
13	1月13日(水)	有終東小学校(大野市)	小学6年生	紫水の郷 職員	56人
14	1月21日(木)	常磐小学校(越前町)	小学4年生	第一光が丘ハウス職員	8人
15	2月12日(金)	下庄小学校(大野市)	小学5年生	芦原メロン苑職員	54人
16	3月9日(水)	大石小学校(坂井市)	小学4・5・6年	悠和園職員	19人
合 計					760人



## ② 小中学校児童・生徒等の介護事業所見学・職場体験（通年）

No.	実施日	学校等	体験施設	対象者	人数
1	5月27日（水）	藤島中学校（福井市）	藤島園	中学2年生	30人
2	6月17日（水）	大虫小学校（越前市）	第2和上苑 シルバーハイツ武生	小学6年生	58人
3	9月18日（金）	大安寺小学校（福井市）	宝珠苑	小学4年生	17人
4	9月28日（月）	王子保小学校（越前市）	光道園	小学4年生	60人
5	1月19日（火）	清水西小学校（福井市）	ケアハウス清水苑	小学4年生	36人
6	2月5日（金）	有終東小学校（大野市）	紫水の郷	小学6年生	29人
7	2月8日（月）	有終東小学校（大野市）	紫水の郷	小学6年生	27人
合 計					257人

## ③ 高校生介護職場体験（夏休み期間中）

《講演＋半日体験コース》

	嶺北	嶺南
開催日	平成27年7月29日（水）	平成27年7月30日（木）
時間	講演等／10：00～11：40 介護施設体験／13：00～16：00	講演等／10：00～11：40 介護施設体験／13：00～16：00
会場	福井県国際交流会館	小浜市総合福祉センター
講演内容	<b>【フリートーク】</b> 介護福祉の専門学校教員、学生によるパネルディスカッション <b>【講演会】</b> 「ペコロスの介護～母に想いを馳せて～」 講師：岡野 雄一 氏（漫画家、映画「ペコロスの母に会いに行く」原作者）	
体験先	福井市内4施設	小浜市内2施設
参加者	<b>【講演】</b> 高校生25人、専門学校生41人、 一般8人（計74人） <b>【体験】</b> 高校生18人	<b>【講演】</b> 高校生4人、一般16人（計 20人） <b>【体験】</b> 高校生5人

《1日体験コース》

地 区	福井地区	嶺南地区	丹南地区
期 日	平成27年8月5日（水）	平成27年8月6日（木）	平成27年8月7日（金）
時 間	いずれも9:30～16:00（特別養護老人ホームにて終日の施設体験）		
体 験 先	<b>【福井市内7施設】</b> 藤島会、あさむつ苑、 HOMETOWNコスモス、 モアヤング、高雄苑、 文珠苑、たんぽぽ苑	<b>【敦賀市内1施設】</b> 第2溪山荘ぼっぼ  <b>【小浜市内2施設】</b> 松寿苑、もみじの里	<b>【越前市内1施設】</b> わかたけ共済部第3和上苑  <b>【鯖江市1施設】</b> 五岳園  <b>【越前町1施設】</b> 光道園第三光が丘ハウス
参加者	高校生17人	高校生20人	高校生19人

### (3) ふくい福祉就職フェアの実施

〔内 容〕

- ・社会福祉施設等採用担当者による個別面談
- ・福祉の仕事および資格説明
- ・面接対策講座
- ・ハローワークコーナー

〔参加対象〕 福祉の職場へ就労を希望する者、福祉の仕事に関心のある者

期 日	第1回：8月9日（日）	第2回：3月5日（土）
場 所	ユ一・アイふくい	ユ一・アイふくい
参加事業所数	60事業所	60事業所
参加者数	119人（一般58人、学生61人）	93人（一般78人、学生15人）
面接対策講座参加者数	33人	30人

### (4) 「ふくしジョブ・ミニパーク（地域型面談会&講座）」の実施

〔内 容〕

個別面談、福祉人材マネジメントセミナー、福祉の仕事および資格説明、ハローワークコーナー

〔参加対象〕 自宅近辺の福祉職場へ就労を希望する者、福祉の仕事に関心のある者

地 区	坂井	丹南	奥越	福井(保育就職デイ※)
期 日	9月2日（水）	9月3日（木）	9月11日（金）	11月16日（月）
場 所	坂井地域交流センターいねす	鯖江市健康福祉センター	大野市職業訓練センター	福井県産業会館
参加事業所数	19事業所	17事業所	10事業所	14事業所
参加者数	12人	12人	14人	15人
就職者数	5人	1人	0人	3人

### (5) 潜在福祉マンパワー活用講習会（ふくしの仕事まるわかり講座）の実施

福祉の職場への就職希望者を対象に、福祉従事者に求められる資質や仕事内容、面接対策の講座を実施し、就職活動への不安を解消し、新たな福祉人材の確保につなげた。

〔内 容〕 講義「就職活動の際の心構え、福祉職に求められる人物像」

〔実施回数〕 37回

〔参加者数〕 386人

### (6) 福祉人材無料職業紹介事業の実施

#### ① 求人・求職の相談、登録、紹介

職種別	求人件数	求人数	求職数	紹介数	就職者数
介護職	841 (639)	1,728 (1,322)	495 (412)	61 (45)	51 (41)
相談・支援・指導員	186 (154)	336 (287)	140 (120)	16 (13)	12 (11)
介護支援専門員	115 (78)	153 (101)	25 (23)	12 (11)	9 (8)
ホームヘルパー	122 (53)	280 (144)	17 (7)	7 (3)	5 (3)
保育士	64 (62)	123 (121)	34 (33)	3 (3)	3 (3)
社協職員	14 (1)	14 (1)	11 (2)	5 (0)	2 (0)
セラピスト	42 (30)	49 (37)	2 (2)	0 (0)	0 (0)

職種別	求人件数	求人数	求職数	紹介数	就職者数
看護職	431 (319)	656 (484)	34 (23)	5 (5)	5 (5)
事務職	22 (8)	22 (8)	20 (7)	6 (0)	1 (0)
栄養士	6 (5)	7 (6)	15 (13)	1 (1)	1 (1)
調理員	30 (22)	35 (25)	2 (0)	1 (0)	0 (0)
その他	84 (69)	111 (96)	23 (12)	3 (2)	1 (1)
合計	1,967 (1,440)	3,514 (2,632)	818 (654)	120 (83)	90 (73)

※表の数字は福井県福祉人材センター・嶺南福祉人材バンクでの取扱合計数。( )内は福祉人材センター取扱数

## ② 相談件数

求人相談件数	求職相談件数	合計
3,715 (2,596)	1,536 (1,159)	5,251 (3,755)

## ③ 夜間相談の実施（毎月第2、4木曜日 17:00～20:00）

求人	求職	合計
3	10	13

## ④ 求人・求職等の提供 送付回数 12回

## ⑤ 東日本大震災による被災者用職業紹介事業

求人求職取扱件数（平成23年7月～平成28年2月末現在累計）

求人件数	求人数	求職数	紹介数	就職数
67 (61)	200 (114)	2 (2)	1 (1)	1 (1)

※表の数字は福井県福祉人材センター・嶺南福祉人材バンクでの取扱合計数。( )内は福祉人材センター取扱数

## (7) 福祉のしごと体験実習の実施

福祉職に就きたい者を対象に、就職希望事業所とのミスマッチを防ぐため、また、求人側には求職者の適性を見極める機会として、採用面接を受ける前に、2日～5日間の現場体験実習を実施

〔実習者〕 3人

〔受入先〕 (福) 太陽会 アニス松岡、(福) 日野会 五岳園、  
(医) 健康会 いちごデイサービスセンターみのり

## (8) ふくし入門教室の開催

### ① ふくし見体験ツアー（「介護の日」関連イベント）の実施

〔期 日〕 平成27年11月11日（水）

〔見学先〕 (福) 森田福祉会 たんぽぽ苑（介護老人福祉施設）  
(福) かすみが丘学園（障害者支援施設）

〔内 容〕 福祉施設見学会

〔参加者数〕 13人

### ② 現地集合型施設見学会

<1回目>

〔期 日〕 平成27年8月28日（金）

〔見学先〕 (福) 一乗谷友愛会 あさくら苑（介護老人福祉施設）

〔内 容〕 福祉施設見学会

〔参加者数〕 4人

< 2回目 >

〔期 日〕 平成 28 年 2 月 29 日 (月)

〔見学先〕 (福) 祥穂会 ケアハウスモアヤング (軽費老人ホーム)

〔内 容〕 福祉施設見学会

〔参加者数〕 5人

#### (9) 就職内定者応援セミナーの実施

福祉施設・事業所への就職内定者を対象に実施し、就業前に必要な知識とスキルを学ぶとともに、他施設等職員とのネットワークづくりを推進して、社会人、組織人、そして福祉人としての自覚とモチベーションを高め、福祉人材の育成、定着を促進

〔期 日〕 平成 28 年 3 月 11 日 (金)

〔会 場〕 福井県社会福祉センター「体育館」

〔参加者数〕 98人

#### (10) 学校訪問説明会の開催

若年層の福祉分野への就業を促すことを目的に、高等学校等の進路指導担当者や生徒を対象に、福祉の仕事や福祉関係の資格取得方法などについて学校訪問説明会を実施した。

〔開催実績〕

期 日	学校名	参加者数	備 考
6月25日(木)	三国高等学校	193人	1年生
7月7日(火)	仁愛大学	29人	3年生
10月7日(水)	勝山高等学校	132人	1年生
12月7日(月)	奥越明誠高等学校	13人	教職員
合 計		367人	

#### (11) 社会福祉事業従事者の確保に関する調査研究の実施

〔調 査 名〕 福祉職場への就職希望者意向調査

〔調査対象者〕 福井県福祉人材センターに登録している求職者 414人

〔回 答 数〕 119件

#### (12) 福利厚生センター（地方事務局）事業の実施

〔加入状況〕 46法人

〔加入者数〕 2,689人

〔内 容〕 地方委託講習会の開催、会員交流事業の実施

#### (13) 社会福祉施設・団体職員福祉共済事業

〔貸付状況〕 1件

#### (14) 介護福祉士等修学資金貸与制度の実施（償還の管理）

〔貸与者数〕 累計 72人（平成 21 年度～23 年度貸与決定者）

## 〔方策6〕 福祉・介護を支える専門職の育成と資質の向上

### （1）福井県社会福祉研修所における研修事業（福井県社協独自研修事業・福井県受託研修事業）の実施

〔研修事業数〕	37 事業
〔研修日数〕	264 日
〔総受講者数〕	延べ3,087 人
〔実施状況〕	以下のとおり



① 研修実施状況(自主事業)

No.	研修事業区分	研修名	受講対象者	プログラム内容	開催日数	開催日	定員	受講者数	
1		初任者研修	業務経験3年未満の職員	キャリアデザインとセルフマネジメント、福祉サービスの基本理念と倫理 メンバーシップ・リーダーシップ、福祉職員としての能力開発 業務課題の解決と実践研究、リスクマネジメント チームアプローチと多職種連携・地域協働、組織運営管理 「職場の基本動作(接遇)」「コミュニケーション」	3日 × 3回	H27.4.23～ 5/15	50	41	
						H27.6.2～ 26	50	33	
2		中堅職員研修	業務経験3年以上で、係長・主任等の指導 職にない職員	キャリアデザインとセルフマネジメント、福祉サービスの基本理念と倫理 メンバーシップ・リーダーシップ、福祉職員としての能力開発 業務課題の解決と実践研究、リスクマネジメント チームアプローチと多職種連携・地域協働、組織運営管理 「事故の事実を記録しておいてね」「社会福祉サービスにおける地域福祉の 視点」	3日 × 2回	H27.5.27～ 6.24	50	38	
						H27.9.9～ 10.16	50	66	
3	生涯 研修	チームリーダー研修	係長・主任等のチーム活動の企画・指導・ 評価等の役割を担う職員	キャリアデザインとセルフマネジメント、福祉サービスの基本理念と倫理 メンバーシップ・リーダーシップ、福祉職員としての能力開発 業務課題の解決と実践研究、リスクマネジメント チームアプローチと多職種連携・地域協働、組織運営管理 「意図的・計画的職員指導・育成の展開」「サービス展開における地域福 祉の実践」	2	H27.9.29、 10.2	60	63	
4		管理職員研修	係長・主任等のチーム活動の企画・指導・ 評価等の役割を担う職員	キャリアデザインとセルフマネジメント、福祉サービスの基本理念と倫理 メンバーシップ・リーダーシップ、福祉職員としての能力開発 業務課題の解決と実践研究、リスクマネジメント チームアプローチと多職種連携・地域協働、組織運営管理 「人材アセスメント」「組織と地域連携の管理と推進」	2	H27.7.16、 17	60	31	
5		フォローアップ研修	新任職員研修受講修了者等(老人)			1	H28.1.19	40	63
			新任職員研修受講修了者等(児童)	・新任職員が抱える悩みと解決法 ・リーダーの期待に応えるための手法、技術の習得	1	H28.1.21	40	22	
	新任職員研修受講修了者等(障害)			1	H28.1.22	40	22		
	中堅職員研修受講修了者等(老人)			1	H28.1.20	40	46		
	中堅職員研修受講修了者等(児童)		・中堅職員が抱える悩みと解決法 ・指導的職員の期待に応えるための手法、技術の習得	1	H28.2.25	40	26		
	中堅職員研修受講修了者等(障害)			1	H28.1.8	40	27		
小 計					25			539	
6	専門 課題 別 研修	社会福祉法人監事監査研修		・監事の役割 ・会計基準、監査手法	1	H27.4.22	50	16	
7		読まれる広報紙づくり研修	事業所の管理者等	・広報紙の役割 ・読まれる広報紙づくりのポイント	1	H27.11.17	40	41	
8		人材定着のためのワークステージ研修		・アンガーマネジメント実践	1	H27.10.7	40	35	
9		人材育成のためのコーチング研修	事業所内リーダー的職員等	・コーチングの理念と原則等 ・やる気を引き出すための技術	2	H27.8.12、 26	40	48	
10		記録の書き方研修		・記録の役割 ・効果的な記録の書き方と指導	1	H27.11.27	40	60	
11		相談援助におけるコミュニケーションスキル 向上研修		・アセスメントのためのコミュニケーション技術 ・面接におけるコミュニケーション技術と留意点	2	H27.7.28.29	40	46	
12		接遇研修		・接遇の基礎 ・接遇の基礎実践	2	H27.10.28.1 1.25	30 ×2	49	
13		福祉のレクリエーション研修	社会福祉事業従事者	・レクリエーションの目的・意義 ・音楽を使ったレクリエーションの手法とその効果	1	H27.7.16	50	70	
14		障がい者理解のための研修		・障害の特性と効果的なサービス提供(知的障害)	1	H27.10.8	40	46	
15		居宅サービス計画ガイドライン方式アセス メント研修		・居宅サービス計画ガイドラインの特徴 ・アセスメント時のポイント	1	H28.1.12.18	50 ×2	117	
16		自己理解・他者理解のための交流分析研修		・よりよい人間関係を築くための交流分析活用について ・自我状態分析、交流分析	1	H28.2.18	50	53	
17		就職内定者応援セミナー	社会福祉事業所内定者	・新社会人としての基本的マナー ・人間としてのライフスキルの習得	1	H28.3.11	60	100	
18		経理・事務担当職員研修(会計実務編)		・会計実務編(会計実務の基礎・演習)	1	H27.6.5	50	43	
19		経理・事務担当職員研修(スキルアップ編)	事業所の経理・事務担当者	・ロジカルシンキング・論理的思考を身につける	1	H27.8.19	40	36	
20	・説明・説得能力向上			1	H27.10.21	40	35		
21	スーパービジョン研修	社会福祉事業従事者	・スーパービジョンの必要性、バイザーに求められること ・事例検討	1	H27.11.6	60	60		
22	施設ケアマネジメント研修		・施設利用者の生活に対する個別ケアの視点 ・その人らしい生活を支援するアセスメントと施設ケアプランの作成	2	H28.2.5.13	40	47		
小 計					21			902	

No.	研修事業区分	研修名	受講対象者	プログラム内容	開催日数	開催日	定員	受講者数
23	業種・職種別研修	社協ワーカー養成研修 基礎課程	社協職員	・社協組織・事業の理解と社協ワーカーに必要な基礎能力 ・ワークショップ技法の基本	2	H27.6.17、 26	20	19
24		社協ワーカー養成研修 実践力強化A		・社協によるコミュニティーワークの意義と社協ワーカーの専門性 ・日常業務の中でのコミュニティーワーク学習の手法	2	H27.8.27、 28	20	10
25		社協ワーカー養成研修 実践力強化B		・実践研修Ⅰ 計画(ビジョン)づくり ・実践研究Ⅱ ネットワークづくり	1	H27.12.3	20	14
小 計					5			43
26	業種・職種別研修	介護支援専門員専門研修・更新研修(経験者)課程Ⅰ	現任介護支援専門員および過去に実務経験のある非介護支援専門員で初回の更新を行う者	・介護保険制度論、介護支援専門員の倫理 ・マネジメントのプロセスと考え方 ・人格の尊重・権利擁護、対人個別援助技術	13	H27.5.20～ 7.14	100	125
		介護支援専門員専門研修・更新研修(経験者)課程Ⅱ	現任介護支援専門員および過去に実務経験のある非介護支援専門員で更新を行う者	・介護支援専門員特別講義 ・介護支援専門員の課題 ・サービス担当者会議	23	H27.8.5～ 11.18	260	222
27		介護支援専門員更新(未経験者)研修・再研修	平成19年度実務研修修了者で過去に一度も実務経験がない非現任者および介護支援専門員証の有効期間が満了した者	・介護支援サービスの基本、介護保険サービスの活用と連携 ・介護予防マネジメントの基本的考え方と実践	7	H27.6.17～ 8.19	60	82
28		介護支援専門員実務研修・再研修	介護支援専門員実務研修受講試験合格者および介護支援専門員証の有効期間が満了した者	・介護支援サービスの基本、介護保険サービスの活用と連携 ・介護予防マネジメントの基本的考え方と実践	14	H28.1.6～ 3.4	210	212
29	資格取得	介護支援専門員試験準備講習会	介護支援専門員受験資格保有者	・介護保険制度論、要介護・要支援認定特論、高齢者支援展開論、 介護支援サービス機能論 ・模擬テスト(答え合わせ、解説)	4	H27.5.9～ 8.22	70	81
30		介護支援専門員模擬テスト			1	H27.9.5	80	121
小 計					62			843
合 計					113			2327

## ② 研修実施状況(受託・指定事業)

No.	研修事業区分	研修名	受講対象者	プログラム内容	開催日数	開催日	定員	受講者数	
31	業種・職種別研修	メンタルヘルス研修	老人・障害者福祉施設等職員	・ストレスとの上手なつきあい方、対処法 ・職場でのとりくみ・リラクゼーション手法の体験	1	H28.2.26	50	40	
32		看護職員研修	老人・障害者福祉施設等の看護業務に従事する職員	・サービス提供における制度について ・認知症の理解と対応	1	H28.2.19	50	27	
33		指定管理者研修	老人・障害者福祉施設給食担当職員研修	老人・障害者福祉施設給食業務担当者等	・米粉を使って豊かな献立 ・嫌いなものを食べやすくする工夫	1	H27.10.16	30	24
34					児童福祉施設給食担当職員研修	児童福祉施設給食業務担当者等	・米粉を使って豊かな献立 ・嫌いなものを食べやすくする工夫	1	H27.11.9
		保育士スキルアップ研修	保育士リーダー職員研修	前期コース			・子どもの発達と保健・食育・安全 ・保育課程・指導計画に基づく保育実践	1	H27.10.2
				後期コース	・地域の子育て支援と保護者支援 ・障害児保育 など	1	H27.10.23	30	16
		主任保育士研修	主任保育士研修	前期コース	・子どもの発達と理解 ・保育計画策定と自己評価	3	H27.8.10～ 10.2	70	42
				後期コース	・地域の子育て支援と保護者支援 ・主任保育士の役割と責務 など	3	H27.12.9～ H28.2.4	70	48
35		業種・職種別研修	実践者研修	介護保険施設、指定居宅サービス事業所介護に従事する介護職員		28	H27.5.27～ 8.7	80	81
						28	H27.7.17～ 10.1	100	100
	28					H27.10.27～ H28.1.15	80	79	
36	長寿福祉課受託研修		認知症対応型サービス事業管理者研修	認知症対応型サービス事業所の管理者(予定者)	・認知症に関する基本的知識 ・認知症介護の基本的理解と技術 ・施設実習(自施設および他施設)	3	H27.5.29～ 6.19	30	41
						3	H27.10.30～ 11.27	30	41
			小規模多機能型サービス等計画作成担当者研修	小規模多機能型居宅介護事業所の計画作成担当者(予定者)		2	H27.6.18～ 7.23	10	18
						2	H27.11.26～ 12.17	10	16
	認知症対応型サービス事業開設者研修		認知症対応型サービス事業所の開設者(予定者)			3	H27.5.29、 ～7.3	10	3
						3	H27.10.30～ 12.4	10	7
	実践リーダー研修		実践者研修を修了してから1年経過した介護職員	・認知症に関する専門的知識 ・専門的チームアプローチとリーダーシップ ・施設実習(自施設および他施設)	32	H27.9.10～ 12.18	30	30	
合 計					151			760	

## (2) 介護支援専門員実務研修受講試験の実施

介護支援専門員実務研修受講希望者に対して、介護支援専門員の実務に関する研修を行うに際し、事前に専門的知識等を有していることを確認するための全国統一の試験を実施することにより、介護支援専門員の高い資質の確保に努めた。

〔実施日〕	平成27年10月11日(日) 10:00~12:00
〔会場〕	福井大学 文京キャンパス
〔受講申込者数〕	1,134名(介護支援専門員実務研修受講希望者)
〔受講者数〕	1,033人
〔合格者数〕	189人
〔合格率〕	18.3%

## (3) 研修内容等のデータ化および情報の共有化

(ア) 講師台帳の整備



## ii 地域を支える地域福祉人材の発掘・養成と活動への支援

地域の中で起きている制度の狭間にある様々な福祉課題を解決する仕組みづくりが求められている中、地域の住民力を活かし、住民自らが問題に気づき、解決に向けた行動を起こせるような学びの機会を提供する。

### 〔方策7〕 地域における多様な地域福祉人材の発掘・養成・活動への支援

- (1) ご近助拠点づくり推進モデル事業の実施 ※再掲
- (2) 施設・社協ボランティアコーディネーター研修会の開催 ※再掲

### 〔方策8〕 元気高齢者(アクティブ・シニア)の社会参加の促進と生きがいづくり

#### (1) 明るい長寿社会づくり推進事業の実施

##### ① ふくい健康長寿祭 2015 の開催

高齢者の健康増進、生きがい活動を推進するとともに、広く県民に対して、健康長寿の取組みなどの周知を図り、すこやかで生きがいに満ちた健康長寿社会を創造することを目的に開催した。

〔期 日〕 平成 27 年 9 月 19 日 (土)

〔会 場〕 鯖江市他

〔参加者数〕 4,334 人

〔内 容〕 ア 総合開会式【鯖江神明健康スポーツセンター】  
イ スポーツ交流大会【鯖江神明健康スポーツセンター他】(12 種目)  
ウ 文化交流大会【鯖江市嚮陽会館】(3 種目)  
エ 生きがい・健康づくりイベント【鯖江市嚮陽会館】

##### ○ステージイベント

##### ・健康づくり講演会

「しあわせ脳をつくるセロトニン&オキシトシン生活」  
～脳からストレスを消す方法～

東邦大学医学部名誉教授 セロトニン DOJO 代表 有田秀穂 氏

##### ・芸能発表等

ミニコンサート

武生商業高校吹奏楽部

和太鼓

鯖江いずみ保育園年長児

「いのちを大切に生きて」 合掌座

##### ○趣味の作品展

##### ○特定健診・後期高齢者健診等

##### ○体験コーナー

(グラスアート、タイルクラフト、押し花、ペーパークラフト、  
パンフラワー、バルーンアート)

##### ○福祉用具展示コーナー

##### ○健康チェックコーナー

##### ○スポーツ等体験コーナー

(スポーツチャンバラ、吹き矢、ノルディックウォーク)

## ② 第28回全国健康福祉祭やまぐち大会への選手派遣事業

高齢者を中心とする国民の健康保持・増進、社会参加、生きがいの高揚等を図り、ふれあいと活力のある長寿社会の形成に寄与するために開催される全国健康福祉祭へ選手を派遣し、他県の選手との交流を深めた。

〔期 日〕 平成27年10月17日（土）～20日（火）

〔会 場〕 山口県内 13市6町

〔内 容〕 スポーツ交流大会10種目、ふれあいスポーツ交流大会10種目、文化交流大会4種目の計24種目、美術展出展（6部門）に本県からは県内14市町から172名の選手・役員を派遣した。（うち美術展に11点の作品を出品）

## ③ 広報紙「福悠人」の発行

〔発行部数〕 約20万7千部

〔発行日〕 5月13日、7月8日、9月9日、11月11日、1月13日、3月9日  
（第3水曜日発行）

〔規 格〕 福井新聞の本紙1ページ（片面、オールカラー）

〔内 容〕 「知ってホット情報」身近な生活情報  
「目指せ！動・楽の達人」生きがいを作り方と楽しみ方  
「新春対談」自分らしいセカンドライフをおくる方法  
「福井の偉人のこぼれ話」本県ゆかりの偉人の知られざるエピソード  
「きいて！みて！TRY」参加者募集、催事案内

## ④ ラジオ放送講座「いきいきセミナー」の実施

ア ラジオ放送講座「いきいきセミナー」

生き方、生きがいづくり、健康づくり、一般教養などをテーマに、県内外の著名な講師による講座を実施した。また、毎月、放送内容等を掲載したテキストを発行した。

〔期 間〕 平成27年4月～平成28年3月

〔媒 体〕 ラジオ（FBCラジオ）

〔放送時間〕 毎週日曜日 6：30～7：00

〔放送回数〕 51回

〔講座内容〕 高齢者の心の持ち方、人生論、余暇活動、社会参加活動、文化、法話、病気と予防法、健康と運動、食生活など。

〔受講生数〕 104人



イ 第1回公開スクーリング

〔期 日〕 平成27年9月20日（日）

〔会 場〕 福井県自治会館（福井市）

〔内 容〕 講演「すぐに始めよう、認知症予防 ～聞くは脳に効く～」

〔講師〕 福井大学医学部附属病院 神経内科科長 准教授 濱野 忠則 氏

〔参加者数〕 83人

ウ 修了式および第2回公開スクーリング

〔期 日〕 平成28年3月23日（水）

〔会 場〕 福井県立図書館（福井市）

〔内 容〕 ・修了式

修了者 63人（皆勤者20人）

特別表彰者（連続皆勤表彰）3人

〃（優良修了者表彰）16人



・第2回公開スクーリング

講演「安心した老後を送るための『成年後見制度』セミナー」

〔講師〕 福井県弁護士会 弁護士 麻生 英右 氏

〔参加者数〕 ・修了式 36人

・第2回公開スクーリング 120人

エ 広報と利便性の向上

FBC 福井放送がホームページを12月21日にリニューアルし、ラジオ放送講座の視聴を可能にするるとともに、受講生がホームページ上でいつでも聴講できるよう利便性を高めた。ホームページアクセス数 7,861件（リニューアル12/21～3/31）

⑤ アクティブ・シニア養成講座事業

ア アクティブ・シニア養成講座

(ア) シニア暮らしの応援隊（高齢者の食生活と衛生管理の支援者）

期 日	場 所	講 師	参加者数
平成27年9月7日(月)、14日(月)、 10月5日(月)	アイアイ鯖江(鯖江市)	福井県栄養士会名誉会長 清水 瑠美子 氏 他	14人

(イ) 元気づくり応援隊（サロン活動支援者）

期 日	場 所	講 師	参加者数
平成27年8月6日(木)、 9月17日(木)、10月22日(木)	県社会福祉センター(福井市)	福井県レクリエーション協会	22人
平成27年8月20日(木)、 9月3日(木)、10月8日(木)	サンサン・ホーム、嶺南地域福祉相談・介護実習普及センター(小浜市)	辻岡 世紀子 氏 栗田 民恵 氏	17人

(ウ) 運転ボランティア

期 日	場 所	講 師	参加者数
平成28年3月12日(土)、13日(日)	武生商工会館(越前市)	NPO 法人福井移送サービス 研究所	32人

(エ) 傾聴ボランティア

期 日	場 所	講 師	参加者数
平成27年8月24日(月)、25日(火)	県社会福祉センター(福井市)	NPO 法人 ホールファミリー・ケア協会	19人
平成27年8月26日(水)、27日(木)	ハートピア春江(坂井市)		7人

イ フォローアップ研修・実践

(ア) シニア暮らしの応援隊

期 日	場 所	講 師	参加者数
平成27年11月2日(月)、 12月7日(月)	アイアイ鯖江(鯖江市)	福井県栄養士会名誉会長 清水 瑠美子 氏 他	13人



(イ) 元気づくり応援隊

期 日	場 所	講 師	参加者数
平成27年11月5日(木)、 12月17日(木)	県社会福祉センター(福井市)	福井県レクリエーション協 会 辻岡 世紀子 氏 栗田 民恵 氏	14人
平成27年11月19日(木)、 12月10日(木)	サンサン・ホーム(小浜市)		14人

(ウ) 傾聴ボランティア

期 日	場 所	講 師	参加者数
平成27年10月8日(木)、 平成28年1月中	県社会福祉センター(福井市)、 坂井市イビセンター(坂井市)	NPO法人ホールファミリ ー・ケア協会	10人
平成27年10月9日(金)、 平成28年1月中	エンゼルランド(坂井市)、 坂井市 デイサービスセンター		4人

ウ オトナのための“あったらいいな”実現塾(リーダー養成)

[期 日] 平成27年12月19日(土)、平成28年1月24日(日)、1月30日(土)、  
1月31日(日)、2月7日(日)

[場 所] 福井県社会福祉センター・ふくたす(福井市)  
勝山市村岡公民館(勝山市)

[内 容]

<1日目>

・講義 『“あったらいいな”を実現した先にあるもの』

[講師] 福井大学地域共生プロジェクトセンター 田中 志敬 氏

・演習 自己紹介(お互いのあったらいいなを知る)

<2日目>

・講義 「プランニングの手法について」

[講師] 福井大学地域共生プロジェクトセンター 田中 志敬 氏

・演習 「課題の共有と個別プランニングの検証」

<3日目>

・フィールドワーク「村岡地区のシニア男性の地域活動、気軽に集えるまちの居  
場所づくりについて」

<4日目>

・グループセッション プランの発表

[参加者数] 15人



エ アクティブ・シニアシンポジウム(ふくいつながりフォーラム2015)の開催

[期 日] 平成27年11月29日(日)

[場 所] 福井県自治会館(福井市)

[内 容] ・基調講演「未来につなぐ白川びとの財産」

- [講師] 岐阜県白川村教育長 倉 嘉宏 氏  
 ・シンポジウム「人と人のつながりと地域活動の魅力」  
 [コーディネーター] 金城大学社会福祉学部教授 内 慶瑞 氏  
 [パネリスト] 池田サラリーマンOB会 高橋 和男 氏  
 さば cans 代表 笠原 徹 氏  
 すみよい糸生を創る会 副会長 渡邊 久志 氏

[参加人数] 120 人

## オ 情報交流サロンの実施

### < 1回目 >

[期 日] 平成 27 年 5 月 13 日 (水)  
 [場 所] 福井県社会福祉センター  
 [内 容] オトナのための“あったらいいな”実現塾 塾生活動経過報告  
 [参加者数] 11 人

### < 2回目 >

[期 日] 平成 27 年 12 月 9 日 (水)  
 [場 所] 福井県社会福祉センター  
 [内 容] 傾聴ボランティア自主活動に向けた勉強会  
 [講師] 福井市地域包括ケア推進室  
 [参加者数] 7 人

### < 3回目 >

[期 日] 平成 28 年 3 月 17 日 (木)  
 [場 所] 福井県社会福祉センター  
 [内 容] オトナのための“あったらいいな”実現塾 1・2 期生交流会  
 [参加者数] 22 人

## カ アクティブ・アクション助成事業

[対 象 者] 地域課題の解決や生きがい健康づくりを目的としたおおむね 55 歳以上の者 5 名以上で結成された新規グループ  
 [助 成 額] 1 団体 25 万円以内  
 [助成対象期間] 平成 27 年 4 月 1 日～平成 28 年 2 月 29 日  
 [助成団体数] 4 団体  
 楽しい糸生をつくる会 (越前町)、こまごまクラブ (高浜町)  
 カフェ・ぽーれ (小浜市)、高須城山・農と人の会 (福井市)

## キ アクティブ・シニアの登録・支援

[登録者数] 109 人・団体

## ⑥ チャレンジ塾開催事業の実施

No.	塾名称	人数	会場	No.	塾名称	人数	会場
1	男のための料理	14人	福井県社会福祉センター	12	木 彫	10人	ふくい健康の森 生きがい交流センター
2	囲碁・将棋	23人		13	写 真	16人	
3	色鉛筆画	9人		14	茶 道	15人	
4	洋 裁	13人		15	水 彩 画	20人	
5	福井絵本くらぶ	22人		16	オカリナ	8人	
6	フラワーアレンジメント	11人	福井市地域交流プラザ	17	マレットゴルフ	29人	
7	俳 句	22人		18	家庭菜園	15人	ふくい健康の森農園
8	おしゃれ	34人		19	グラウンドゴルフ	6人	福井市スポーツ公園
9	筆	11人		20	音 楽	21人	ハーモニーホールふくい
10	きもの	16人		21	太 極 拳	25人	福井県立青少年センター
11	陶 芸	23人		越前町織田わづみ館	合計		363人

### ア 活動発表

- 〔名 称〕 第10回 いま、輝く『シニア・アート展』  
 〔期 日〕 平成28年3月4日（金）～6日（日）  
 〔場 所〕 ショッピングシティベル（福井市）  
 〔内 容〕 チャレンジ塾生、OB、アクティブ・シニア登録者による合同の作品展  
 〔出品数〕 125点  
 〔来場者数〕 1,648人



## ⑦ 福井県すこやか長寿センター運営事業

### ア 福井県すこやか長寿センター運営委員会の開催

- 〔期 日〕 平成27年6月9日（火）  
 〔会 場〕 福井県社会福祉センター（福井市）  
 〔内 容〕 平成26年度 実施事業の報告、平成27年度 事業計画および進捗状況について他  
 〔出席者数〕 10人

### イ 全国明るい長寿社会づくり推進機構連絡協議会への参加

高齢者の生きがい・健康づくり推進事業の発展向上を期するため、各推進機構相互間の情報交換を行うとともに、事業推進などの意見交換等を行った。

#### (ア) 全国会議

##### <第1回>

- 〔期 日〕 平成27年7月7日（火）  
 〔会 場〕 メルパルク東京（東京都）  
 〔内 容〕 ・長寿社会開発センター平成26年度事業報告および決算報告  
 ・長寿社会開発センター平成27年度事業の実施状況  
 ・好事例集作成について  
 ・講演「高齢者の生活支援サービスの担い手としての高齢者の社会参加」

### <第2回>

〔期 日〕 平成28年2月17日（水）

〔会 場〕 メルパルク東京（東京都）

〔内 容〕 行政（厚生労働省老健局）説明、第29回全国健康福祉祭ながさき大会の概要説明、長寿社会開発センター事業説明

#### （イ）ブロック会議

〔期 日〕 平成28年1月26日（火）、27日（水）

〔会 場〕 ホテルサンルートプラザ名古屋（名古屋市）

〔内 容〕 議題協議、事例検討、情報交換等

#### （ウ）テーマ別会議

〔期 日〕 平成27年12月11日（金）

〔会 場〕 メルパルク東京（東京都）

〔内 容〕 高齢者大学卒業生・講座修了者の活動支援

#### （エ）職員研修会

〔期 日〕 平成27年12月16日（水）～18日（金）

〔会 場〕 メルパルク東京（東京都）

〔内 容〕 高齢者の生きがい健康づくり事業および全推連事業の概要、推進機構における取組紹介、高齢者を地域活動につなげるための方法と推進機構の役割について

## Ⅲ 福祉力を活かすシステムづくり

### i 県民一人ひとりの自立した暮らしを守る新たなセーフティネット体制づくり

#### 〔方策9〕生活困窮者の自立支援体制づくり

（1）ふくい・つながりフォーラム2015の開催 ※再掲

（2）地域で支えるセーフティネットづくり勉強会の開催

〔期 日〕 平成28年2月24日（水）

〔会 場〕 武生商工会館（越前市）

〔内 容〕 ① 報告「福井県高齢者・障害者日常生活自立支援センターの取組み」、「福井県の生活福祉資金貸付事業実施状況」

② 基調講義「生活困窮者自立支援医制度の理念とこれからの課題」

〔講 師〕 大阪市立大学大学院 生活科学研究科 教授 岩間 伸之 氏

③ ワークショップ「事例から生活困窮者をいかに受けとめ支援するのかを学ぶ」

〔講 師〕 大阪市立大学大学院 生活科学研究科 教授 岩間 伸之 氏

〔事例提供者〕 越前市社会福祉協議会 主任 村下 誠一 氏

④ 統括講義「ワークショップの振り返りと地域による『支え合い』の仕組みづくり」

〔講師〕 大阪市立大学大学院 生活科学研究科 教授 岩間 伸之 氏  
〔参加者〕 121名（市町社協、市町行政、地域包括支援センター職員等）

(3) 生活福祉資金貸付事業の実施

① 生活福祉資金貸付事業の実施

ア 概況

〔申込件数〕 156件（前年比19件減）、承認件数156件（同15件減）

〔貸付決定金額〕 28,069千円（同16,213千円減）

(ア) 平成27年度末貸付原資保有額 1,553,749千円

(イ) 平成27年度借入申込および貸付決定状況 別表1～2参照

(ウ) 相談件数 総合支援資金 209件  
福祉資金（緊急小口含む）1,707件  
教育支援資金 148件  
不動産担保型生活資金 42件  
臨時特例つなぎ資金 25件

<別表1> 平成27年度生活福祉資金借入申込および貸付決定状況

	申込状況			貸付決定状況			申込に対する決定の比率	
	実人員 (人)	平均単価 (千円)	金額 (千円)	実人員 (人)	平均単価 (千円)	金額 (千円)	人員 (%)	金額 (%)
総合支援資金	18	308	5,217	18	308	5,217	100.0	100.0
福祉資金（緊急小口資金含む）	107	159	16,848	107	159	16,848	100.0	100.0
教育支援資金	16	482	5,300	16	482	5,300	100.0	100.0
不動産担保型生活資金	0	-	-	0	-	-	0	-
臨時特例つなぎ資金	15	47	704	15	47	704	100.0	100.0
合計	156	180	28,069	156	180	28,069	100.0	100.0

<別表2> 平成27年度生活福祉資金償還金免除・支払猶予・延滞利子免除申込および決定状況

申請名	申込件数	承認件数	不承認件数
償還免除申請	22	22	0
償還猶予申請	2	2	0
延滞利子免除申請	2	2	0

② 生活福祉資金等債権の適正な管理のための取組

ア 償還指導の実施

〔対象社協〕 10市町社協

〔内容〕 滞納世帯に対し、連帯保証人および民生委員も交え、面談による償還指導を実施した。

〔対象者〕 121人



イ 督促状の送付

〔内 容〕 滞納世帯に対し、償還促進を図るとともに、連帯保証人についても償還促進の協力を要請するため、県下一斉に封書による督促を行った。

〔実施月〕 8月、12月、3月

〔送付数〕 1,297通

ウ 償還指導等強化推進事業の実施

〔内 容〕 滞納世帯への継続的な償還指導等について市町社協に委託し償還指導業務を強化した。

〔委託先〕 10市町社協

③ 生活福祉資金貸付審査等委員会の開催

貸付の適正化、運営の円滑化および貸付の迅速化を図るため、毎月20日を定例日として開催した。

④ 市町社協生活福祉資金担当職員研修会の開催

<第1回>

〔期 日〕 平成27年6月8日（月）

〔内 容〕 生活福祉資金貸付制度の概要、申込書類作成の留意点等

〔参加者〕 36人（市町社協、市町自立支援機関）

<第2回>

〔期 日〕 平成28年1月13日（水）

〔内 容〕 生活福祉資金貸付制度の見直しの概要、自立支援制度との連携等

〔参加者〕 26人（市町社協）

（4）各種事業の連携による生活困難者への支援

① 緊急食糧支援事業の実施

〔実 施 期 間〕 平成27年4月1日～平成28年3月31日

〔食料提供団体〕 福井県民生活協同組合

〔寄贈提供数〕 2,979個・食・袋

〔配 分 先〕 生活困窮者、生活困窮者自立支援機関、市町社会福祉協議会、  
児童養護施設等

〔配 分 実 績〕 生活困窮者 延371人  
児童養護施設等 5施設（延定員数305人）

（5）市町社協設置の法人後見センターとの連携

① 6月19日（金） 勝山市成年後見サポートセンター「ささえ愛」運営委員会への参加

② 6月18日（木）、3月24日（木） あわら市社会福祉協議会成年後見センター運営委員会への参加

## 〔方策10〕 福祉サービス利用者の利益保護と権利擁護システムの機能強化

### (1) 福祉サービス苦情解決事業の実施

#### ① 選考委員会委員および運営適正化委員会委員の改選(残任期間)

ア 選考委員会委員候補者の告示

〔告示期間〕 平成27年6月12日(金)～6月18日(木)

〔対象委員〕 1人

イ 選考委員会委員の委嘱

〔任 期〕 平成27年7月1日(水)～16日(木)

ウ 選考委員会の開催

〔期 日〕 平成27年5月7日(木)

〔内 容〕 運営適正化委員会委員の選考(書面審議)について

エ 運営適正化委員会委員の委嘱

〔任 期〕 平成27年5月22日(金)～7月30日(木)

〔対象委員〕 1人

#### ② 運営適正化委員会の運営

ア 委員会の開催

<第1回>

〔期 日〕 平成27年5月22日(金)

〔場 所〕 福井県社会福祉センター

〔出席者〕 11人

〔内 容〕 ・平成26年度事業報告、平成27年度事業計画、苦情相談等事業実施状況  
(平成27年3-4月) (福祉サービス苦情解決事業・福祉サービス利用援助事業)

<第2回>

〔期 日〕 平成27年7月28日(火)

〔場 所〕 福井県社会福祉センター

〔出席者〕 12人

〔内 容〕 ・平成27年度事業の計画および進捗、苦情相談等事業実施状況(5-6月)  
(福祉サービス苦情解決事業・福祉サービス利用援助事業)

<第3回>

〔期 日〕 平成27年9月28日(月)

〔場 所〕 福井県社会福祉センター

〔出席者〕 9人

〔内 容〕 ・平成27年度事業の計画および進捗、苦情相談等事業実施状況(7-8月)  
(福祉サービス苦情解決事業・福祉サービス利用援助事業)

<第4回>

〔期 日〕 平成27年12月8日(火)

〔場 所〕 福井県社会福祉センター

〔出席者〕 8人

〔内 容〕 ・平成27年度事業の計画および進捗、苦情相談等事業実施状況(9-10月)  
(福祉サービス苦情解決事業・福祉サービス利用援助事業)

<第5回>

〔期 日〕 平成 28 年 1 月 28 日 (木)

〔場 所〕 福井県社会福祉センター

〔出席者〕 11 人

〔内 容〕 ・平成 27 年度事業の計画および進捗、苦情相談等事業実施状況 (11-12 月)  
〔福祉サービス苦情解決事業・福祉サービス利用援助事業〕

<第6回>

〔期 日〕 平成 28 年 3 月 29 日 (火)

〔場 所〕 福井県社会福祉センター

〔出席者〕 11 人

〔内 容〕 ・平成 27 年度事業の計画および進捗、苦情相談等事業実施状況 (1-2 月)  
〔福祉サービス苦情解決事業・福祉サービス利用援助事業〕

③ 平成 26 年度運営適正化委員会事業報告の公表

ア 媒体 事業報告書の配布、福井県社会福祉協議会ホームページ

(ア) 委員会の開催状況等

(イ) 苦情等の受付状況等

④ 全国会議・ブロック会議等への参加

ア 平成 27 年度運営適正化委員会事業研究協議会

〔期 日〕 平成 27 年 7 月 10 日 (金)

〔場 所〕 全社協

〔内 容〕 説明・報告、情報 (意見) 交換・協議

イ 平成 27 年度運営適正化委員会相談員研修会

〔期 日〕 平成 27 年 10 月 22 日 (木)・23 日 (金)

〔場 所〕 全社協

〔内 容〕 講義、情報交換、演習

⑤ 研修の実施

ア 福祉サービス苦情解決機能強化セミナーの開催

期日・場所	内 容	参加者
平成 27 年 11 月 24 日 (火) 福井県自治会館 (福井市)	○基調報告 「福祉サービス事業所における苦情対応の取組状況について」 福井県運営適正化委員会	107 事業所 132 人
平成 27 年 11 月 25 日 (水) サンドーム福井 (越前市)	○講義・演習「福祉サービス現場における苦情対応のポイント」 〔講師〕 Hilt Green (ヒルト グリーン) 代表 大島美佐子 氏	106 事業所 132 人

⑥ 苦情解決体制整備に係る事業所訪問相談事業の実施

〔実施期間〕 平成 27 年 7 月 23 日 (木) ~ 10 月 15 日 (木)

〔訪問か所〕 29 事業所

〔実施方法〕 苦情解決合議体委員と事務局による訪問

⑦ 福祉サービス利用援助事業実施社会福祉協議会への現地調査の実施

〔実施期間〕 平成 28 年 1 月 13 日 (水) ~ 2 月 2 日 (火)

〔調査か所〕 6 か所 (池田町、南越前町、越前町、美浜町、おおい町、若狭町)

〔実施方法〕 運営監視合議体委員と事務局による現地調査

⑧ 広報・啓発活動の実施

- ・地元新聞紙上による広告掲載
- ・NHK福井放送局（テレビ、ラジオ）における広報

⑨ 苦情・相談の受付

ア 苦情・相談の受付件数 59件（苦情：28件、その他相談等：31件）

	受 付 方 法								合計
	来 所		電 話		書 面		計		
	苦情	その他	苦情	その他	苦情	その他	苦情	その他	
4月		1	3	3			3	4	7
5月			2	1	1	1	3	2	5
6月	2		2	4		1	4	5	9
7月	1		4	4			5	4	9
8月			1	1			1	1	2
9月			2	3	1		3	3	6
10月					1		1	0	1
11月		1	2	1			2	2	4
12月		1		4			0	5	5
1月			3	1			3	1	4
2月			2	2			2	2	4
3月			1	1		1	1	2	3
計	3	3	22	25	3	3	28	31	59

(2) 日常生活自立支援事業の実施

① 17市町社協への事業の一部委託

② 相談事業の実績

相談援助件数累計数（平成11年10月～）126,325件（うち、本年度相談援助件数 25,096件）

（内訳：本事業の利用に関するもの 認知症高齢者等 69,082件、知的障害者等 28,483件、精神障害者等 22,495件、不明・その他 4,566件、その他 1,699件）

本事業の利用に関するもの				その他	合 計
認知症高齢者等	知的障害者等	精神障害者等	不明・その他		
11,847 件	6,441 件	5,980 件	828 件	0 件	25,096 件

③ 契約締結件数の実績（平成11年10月から）

ア 1,544件（内本年度新規契約件数 155件）

（内訳）認知症高齢者等 1,014件、知的障害者等 293件、精神障害者等 194件、その他 43件

イ 平成27年度末実利用者数 678件

（内訳）認知症高齢者等 365件、知的障害者等 168件、精神障害者等 116件、その他 29件

#### ④ 契約締結審査会の開催状況

開催日	審査件数 助言件数	審査等内容
5月18日(月)	[審査・助言案件] 2件	[審査案件] 判断能力に疑義のある希望者の契約締結について [質問内容] 預かり物の返還先について
7月22日(水)	[審査・助言案件] 2件	[審査案件] 保佐人がいる希望者の契約締結について [質問内容] 後見申し立て中の利用者の内縁者の娘から依頼のあった財産処分手続きについて
8月18日(火)	[助言案件] 3件	[質問内容] ・外国籍の希望者の死亡後の預かり返還先について ・解約を再三希望する利用者夫婦について(解約すると利用者の子2人の生活が危ぶまれる) ・判断能力の低下が著しいが、成年後見につなぐことができない利用者への対応について
10月27日(火)	[審査・助言案件] 2件	[審査案件] 判断能力が低下した利用者の後見人がついた後の解約について [質問内容] 認知症高齢者の姉と生活保護を受給している弟の同居世帯で利用希望があった場合の共通経費の考え方について
2月19日(金)	[審査案件] 2件	[審査案件] ・滞納があり生活困窮している内縁夫婦の妻のみの契約締結について ・未成年の契約締結について
計	11件	

#### ⑤ 運営適正化委員会への報告

開催日 [場所]	内 容
5月22日(金) [県社会福祉センター]	・平成26年度事業実績報告 ・福祉サービス利用援助事業個別ケースの報告(平成27年3月～4月分)
7月28日(火) [県社会福祉センター]	・福祉サービス利用援助事業実施状況の報告(平成27年5月～6月分) ・福祉サービス利用援助事業個別ケースの報告(同上)
9月28日(月) [県社会福祉センター]	・福祉サービス利用援助事業実施状況の報告(平成27年7月～8月) ・福祉サービス利用援助事業個別ケースの報告(同上)
12月8日(火) [県社会福祉センター]	・福祉サービス利用援助事業実施状況の報告(平成27年9月～10月分) ・福祉サービス利用援助事業個別ケースの報告(同上)
1月28日(木) [県社会福祉センター]	・福祉サービス利用援助事業実施状況の報告(平成27年11月～12月分) ・福祉サービス利用援助事業個別ケースの報告(同上)
3月29日(火) [県社会福祉センター]	・福祉サービス利用援助事業実施状況の報告(平成28年1月～2月分) ・福祉サービス利用援助事業個別ケースの報告(同上)

## ⑥ 関係機関連絡会議の開催状況

開催日〔場所〕	内 容	参加者数
2月24日(水) 〔武生商工会館〕	<ul style="list-style-type: none"> <li>・日常生活自立支援事業、生活福祉資金貸付事業の実施状況</li> <li>・基調講義 「生活困窮者自立支援制度の理念とこれからの課題」 講師 大阪市立大学大学院 教授 岩間 伸之氏</li> </ul>	121人

## ⑦ 専門員、生活支援員等研修会の開催状況

### ア「専門員連絡会」の開催

開催日〔場所〕	内 容	参加者数
6月5日(金) 〔県社会福祉センター〕	<ul style="list-style-type: none"> <li>・都道府県日常生活自立支援事業所長会議報告</li> <li>・説明 利用者の家計計画について ～相談時、おさえておきたいポイント～</li> <li>・意見交換</li> </ul>	32人

### イ「ケースカンファレンスおよび専門員研修会」の開催

開催日〔場所〕	内 容	参加者数
7月29日(水) 〔県社会福祉センター〕	<p>[ケース①] 「娘の金銭搾取から家族を守り各々自立を促す支援策について」 事例提供者:若狭町社会福祉協議会 専門員 大野 亜里沙 氏 助言者:福井県立大学 教授 奥西 栄介 氏</p> <p>[研修会①] 「依存症の利用者に対する理解と支援策」 講師 福井県立大学 講師 橋本 直子氏 依存症利用者のケース紹介 勝山市社協、越前市社協</p>	37人
3月3日(木) 〔県社会福祉センター〕	<p>[ケース②] 「利用者の生きる意欲を引き出し自己決定を促す支援のあり方について」 事例提供者:池田町社会福祉協議会 専門員 廣田 和美 氏</p> <p>[ケース③] 「高次脳機能障害である利用者への支援について 2事例」 事例提供者:坂井市社会福祉協議会 専門員 岩間 和代氏 " " 中島 久明氏 助言者:福井県高次脳機能障害支援センター 中島裕也氏</p> <p>[研修会②] 「高次脳機能障害に対する支援について」 講師 福井県高次脳機能障害支援センター 中島裕也氏</p>	34人

### ウ「生活支援員研修会」の開催

開催日〔場所〕	内 容	参加者数
11月19日(木) 〔武生商工会館 パレットホール〕	[講義] テーマ 生活支援員に求められる利用者理解について(知的・精神分野) [事例検討・グループ討議] テーマ その人らしく、よりよい在宅生活を送っていただくためには？ 講師 福井県障害者相談支援専門員協会 代表 佐野周一氏	96人

### ⑧ 広報・啓発事業の実施状況

#### ア 各種広報媒体による広報・啓発

(ア) 本事業のパンフレットの配布

(イ) 各研修会での説明会の実施

#### イ 市町社協主催の研修における事業の説明

開催期日〔場所〕	会議・研修会名	主 催	出席者数
6月11日(木) (あわら市老人福祉センター市姫荘)	あわら市生活支援員連絡会	あわら市社会福祉協議会	14人
6月29日(月) 〔敦賀市福祉総合センター〕	福祉サービス利用援助事業生活支援員連絡会	敦賀市社会福祉協議会	17人
12月8日(火) 〔武生商工会館〕	成年後見講座 実践編 福祉サービス利用援助事業	福井県社会福祉協議会	53人
1月14日(木) 〔敦賀市福祉総合センター〕	福祉サービス利用援助事業生活支援員研修会	敦賀市社会福祉協議会	16人
2月26日(金) 〔福井市民福祉会館〕	生活支援員(現任者)連絡会・研修会	福井市社会福祉協議会	20人
3月8日(火) 〔坂井市社会福祉協議会〕	生活支援員養成講座	坂井市社会福祉協議会	25人
		合 計	145人

### (3) 高齢者権利擁護推進事業の実施

#### ① 高齢者専門相談窓口の開設

内容	相談日	会場	相談件数
法律相談	第1・3・4水曜日	福井県社会福祉センター	71件
	毎月第3木曜日	小浜市白髭再開発ビル	21件
認知症・介護相談	毎月第2火曜日	福井県社会福祉センター	16件
税金相談	毎月第2水曜日	福井県社会福祉センター	5件
年金相談	毎月第4水曜日	福井県社会福祉センター	1件

② 高齢者権利擁護相談窓口の開設（毎週火曜日：福井県社会福祉センター）

市町の地域包括支援センター等からの高齢者権利擁護に関する困難事例に対し、電話、面接により相談に応じた。相談員は社会福祉士（毎月第4火曜日は弁護士も同席）が対応。

- ・相談窓口の開設 毎週火曜日 午後1時～4時（延べ48回開設）
- ・相談件数 行政、地域包括支援センター、社協、県民等 延べ32件

③ 高齢者権利擁護対応専門職チームの派遣（随時：各地域包括支援センター等）

市町の地域包括支援センター等が行う個別ケース会議等に弁護士、社会福祉士の専門職チームを派遣し、問題解決のための助言を行い支援した。

〈派遣対応状況〉

- ・福井市 9件（福井中央包括支援センター1件、福井西包括支援センター1件、福井市橋南包括支援センター3件、福井中央北包括支援センター2件、福井東足羽包括支援センター1件、福井市地域包括ケア推進課1件）
- ・鯖江市 2件（丹南健康福祉センター1件、鯖江市地域包括支援センター1件）
- ・あわら市 2件（あわら市健康長寿課1件、あわら市地域包括支援センター1件）
- ・越前市 1件（越前市長寿福祉課1件）
- ・坂井市 1件（坂井市地域包括支援センター1件） 延べ15件

④ 高齢者相談機関連絡会の開催（年1回）

〔期 日〕 平成27年12月11日（金）

〔場 所〕 サンドーム福井「103・104研修室」（越前市）

〔内 容〕 講演「高齢者の消費者被害の実情と課題」  
演習「高齢問題への対応の実際」（グループ討議）

〔参加者数〕 50人（福井弁護士会4人、福井県社会福祉士会10人、市町8人、包括職員17人、社協職員11人）

（4）市民後見人養成講座の開催

① 成年後見講座（入門編）

〈嶺北会場〉

〔期 日〕 平成27年12月2日（水）

〔場 所〕 福井県社会福祉センター

〔内 容〕 DVD視聴・説明 成年後見制度概要（県長寿福祉課）、法定後見と任意後見制度（弁護士）、申立ての流れ（司法書士）、成年後見活動の実際（社会福祉士）、グループ討議・まとめ（福井県社協）

〔参加者数〕 78人

〈嶺南会場〉

〔期 日〕 平成27年12月4日（金）

〔場 所〕 プラザ萬象（敦賀市）

〔内 容〕 DVD視聴・説明 成年後見制度概要（県長寿福祉課）、法定後見と任意後見制度（弁護士）、申立ての流れ（司法書士）、成年後見活動の実際（社会福祉士）、

〔参加者数〕 22人



## ② 成年後見講座（実践編）

〔期 日〕 平成27年12月8日（火）、10日（木）

〔場 所〕 武生商工会館（越前市）

〔内 容〕 【1日目】申立てから開始までの実務（家庭裁判所）、日常生活自立支援事業（福井県社協）、対象者の理解-高齢者・認知症-（社会福祉士）、対象者の理解-知的障害者・精神障害者-（福井地域生活支援センター）  
【2日目】介護保険制度、障害者自立支援制度の理解と活用の仕方（社会福祉士）、消費者被害の現状と相談機関（県消費生活センター）、演習（福井県社協）

〔参加者数〕 53人

## ii 社会福祉法人の適正な経営と地域貢献活動を支える取り組みの強化

### 〔方策11〕 社会福祉法人の地域貢献活動における連携・支援

#### （1）社会福祉法人の「地域における公益的な取組」についての調査の実施

〔期 日〕 平成27年12月～平成28年1月

〔対 象〕 県内社会福祉法人198法人

〔回答数〕 159（回答率80%）

〔内 容〕 複数の社会福祉法人連携による公益的な取組についての意識調査を実施

#### （2）複数の社会福祉法人連携による公益的な取組に関する意見交換会の実施

〔期 日〕 平成28年2月9日（火）

〔場 所〕 福井県社会福祉センター

〔出席団体〕 福井県老人福祉施設協議会、福井県身体障害者（児）援護施設連絡協議会、福井県知的障害者福祉協会、福井県社会的養護施設協議会、福井県民間保育園連盟、福井県社会福祉法人経営者協議会、福井県社会福祉協議会

〔内 容〕 複数の社会福祉法人連携による公益的な取組に関して意見交換を実施

### 〔方策12〕 社会福祉法人・施設の適正な経営を行うための相談・支援体制の強化

#### （1）福祉施設経営指導事業の実施

##### ① 巡回訪問による相談活動

〔内 容〕 社会福祉法人・施設の経営の状況や課題把握のための巡回訪問（相談等）

〔訪問数〕 72法人

##### ② 相談件数

〔内 容〕 下表のとおり

〔実 績〕 ホームページ掲載「相談Q&A」を含め475件

【福祉施設別・形態別・相談内容別件数調】

		訪問 相談	来所 相談	電話 文書 相談	ホーム ページ	合計	高齢者 施設	障害 施設	児童 施設	その 他
①利用者処遇					2	2	2(2)			
②施設経営		71	2	12	26	111	26(8)	30(11)	55(7)	
③職員待遇				1	13	14	8(7)		6(6)	
④会計・税務		1	1	70	257	329	104(86)	104(84)	103(87)	18
⑤安全・防災・衛生					5	5	3(3)		2(2)	
⑥施設整備			3	2		5		2	3	
⑦人材確保					8	8	6(6)		2(2)	
⑧労使問題					1	1	1(1)			
⑨預り金										
⑩その他										
合 計		72	6	85	312	475	150	136	171	18
		訪問 相談	来所 相談	電話 文書 相談	ホーム ページ	合計				
施設 別	高齢者施設	16		21	113	150				
	障害施設	15	1	25	95	136				
	児童施設	41	5	21	104	171				
	その他			18		18				

\*ホームページは、経営相談室ホームページ「相談Q&A」のアクセス数で、右の施設種別の右（ ）はその内書

③ 研修・セミナーの開催

テーマ	期 日	場 所	参加者
社会福祉法人制度改革について～改革の背景と概要～	平成27年6月26日(金)	福井県社会福祉センター	44人
社会福祉法の改正によるガバナンスと経営分析	平成27年6月26日(金)	福井県社会福祉センター	43人
人材確保に向けた正規・非正規職員をめぐる労務管理	平成27年9月28日(月)	福井県自治会館	99人
マイナンバー制度の概要と各法人における今後の対応	平成27年9月28日(月)	福井県自治会館	99人
新会計基準による決算処理	平成27年12月8日(火)	福井県自治会館	63人
社会福祉法人における中長期計画の重要性と財務管理のあり方	平成27年12月8日(火)	福井県自治会館	63人

④ 法人の経営指標の作成

〔内 容〕 法人決算書をもとに、法人、主要事業の経営指標を作成・配付（199法人）

⑤ 福祉施設経営指導連絡協議会の開催

〔期 日〕 平成27年9月3日（木）

〔場 所〕 福井県社会福祉センター

〔内 容〕 平成26年度経営指導事業報告、平成27年度経営指導事業計画について

(2) 介護サービス情報の公表事業の実施

① 指定情報公表センター事業の実施

【公表事業所数内訳】

サービス名称	事業所数	サービス名称	事業所数
訪問介護	151	福祉用具貸与	41
定期巡回・随時対応型訪問介護看護	5	小規模多機能型居宅介護	76
訪問入浴介護	22	複合型サービス	4
訪問看護	81	認知症対応型共同生活介護	80
訪問リハビリテーション	21	居宅介護支援	242
通所介護	286	介護老人福祉施設	58
通所リハビリテーション	60	地域密着型介護老人福祉施設 入所者生活介護	23
特定施設入居者生活介護（有料老人ホーム）	8	短期入所生活介護	15
特定施設入居者生活介護（軽費老人ホーム）	9	介護老人保健施設	35
特定施設入居者生活介護（有料老人ホーム （サービス付き高齢者向け住宅））	6	介護療養型医療施設	16
合 計			1,239

② 指定調査機関事業の実施

ア 介護サービス情報の公表にかかる調査等事務説明会の開催

〔期 日〕 平成27年9月11日（金）

〔場 所〕 福井県社会福祉センター

〔内 容〕 調査員の役割と倫理、調査に際しての変更点と留意事項

〔参加者〕 26人

イ 介護サービス情報の公表調査の実施

【調査事業所数内訳】

サービス名称	事業所数	サービス名称	事業所数
訪問介護	20	福祉用具貸与	8
定期巡回・随時対応型訪問介護看護	1	小規模多機能型居宅介護	12
訪問入浴介護	1	複合型サービス	2
訪問看護	11	認知症対応型共同生活介護	17
訪問リハビリテーション	1	居宅介護支援	29
通所介護	52	介護老人福祉施設	2
通所リハビリテーション	5	地域密着型介護老人福祉施設 入所者生活介護	7

サービス名称	事業所数	サービス名称	事業所数
特定施設入居者生活介護（有料老人ホーム）	2	短期入所生活介護	2
特定施設入居者生活介護（軽費老人ホーム）	1	介護老人保健施設	0
特定施設入居者生活介護（有料老人ホーム） （サービス付き高齢者向け住宅）	1	介護療養型医療施設	1
合 計			175

### (3) 福祉サービス第三者評価推進組織

#### ① 第三者評価機関認証委員会および第三者評価基準等委員会の福井県への移管

平成27年7月1日から福祉サービス第三者評価推進組織（第三者評価機関認証委員会・第三者評価基準等委員会）を福井県に移管した。

### (4) 福祉サービス第三者評価事業の実施

#### ① 福祉サービス第三者評価実施状況

ア 本年度に評価結果が確定した事業所

事業所名	設置主体・所在地	調査日	公表日
足羽東保育園	(福) 足羽福祉会 福井市東大味町10-1-1	平成27年1月9日(金)	平成27年4月27日(月)
芦原保育所	(福) 聖徳園 あわら市田中々3-25-5	平成27年1月30日(金)	平成27年4月27日(月)
特別養護老人ホーム 「ほのぼの苑」	(福) ほのぼの苑 南越前町鋳物師5-10-1	平成27年3月12日(木)	平成27年6月24日(水)
障害者支援施設 「ライトワークセンター」	(福) 光道園 鯖江市和田町9字1-1	平成27年8月12日(水)	平成27年12月14日(月)
生活介護事業 「はつらつ広場」	(福) ハスの実の家 あわら市二面87-20-6	平成27年8月24日(月)	平成27年12月15日(火)
特別養護老人ホーム 「第三光が丘ハウス」	(福) 光道園 越前町朝日22-7-1	平成27年9月4日(金)	平成27年12月28日(月)
特別養護老人ホーム 「愛寿苑」	(福) 弥生福祉会 福井市若杉2-601	平成27年9月28日(月)	平成27年12月28日(月)
特別養護老人ホーム 「足羽利生苑」	(福) 足羽福祉会 福井市柁野町20-7	平成27年10月20日(火)	平成28年2月12日(金)
救護施設「大野荘」	(福) 大野福祉会 大野市篠座17-23	平成27年11月6日(金)	平成28年3月3日(木)

イ 評価業務が継続中の事業所

事業所名	設置主体・所在地	調査日
特別養護老人ホーム 「福井県済生会聖和園」	(福) 恩賜財団済生会支部 福井県済生会 大野市蕨生158-35	平成27年12月3日(木)
特別養護老人ホーム 「愛全園」	(福) 足羽福祉会 福井市丸山町40-7	平成28年1月14日(木)
障害者支援施設 「第三やすらぎの郷」	(福) 友愛会 小浜市深谷10-13-2	平成28年2月8日(月)

事業所名	設置主体・所在地	調査日
鉄道弘済会福井保育所(若草保育園)	(公財) 鉄道弘済会 福井市城東2-10-13	平成28年2月12日(金)
障害者支援施設 「金津サンホーム」	(福) 金津福祉会 あわら市花乃杜3-22-12	平成28年3月15日(火)

## ② 福祉サービス第三者評価事業評価決定委員会の開催

〔期 日〕 平成27年6月18日(木)

〔場 所〕 福井県社会福祉センター

〔内 容〕 ・平成26年度福祉サービス第三者評価の実施状況等について  
・平成27年度福祉サービス第三者評価実施計画について

〔出席者〕 9人

## ③ 評価事業の広報啓発

〔内 容〕 ホームページに事業に関する情報や評価結果を掲載

## (5) 地域密着型サービス外部評価事業の実施

### ① 地域密着型サービス外部評価の実施

54か所(認知症対応型共同生活介護)

### ② 評価事業の広報啓発

本会ホームページに事業に関する情報や評価結果を掲載

### ③ 評価調査員連絡会の実施

〔期 日〕 平成27年7月16日(木)

〔参加者〕 29人

## (6) 職場における個人力・チーム力を高めるための実践研修の実施

〔実施期間〕 平成27年7月～12月(1研修者あたり連続する3～5日間)

〔内 容〕 高齢者、障がい者、児童等に対する介護、介助、話し相手、保育等

〔参加者〕 8人

## (7) 保育部会活動の充実

### ① 委員総会の開催

〔期 日〕 平成27年5月8日(金)

〔場 所〕 福井県社会福祉センター

〔内 容〕 平成26年度事業報告・収支決算、平成27年度事業計画・収支予算、役員選任

### ② 研修等の開催

ア 第56回福井県保育研究大会の開催

〔期 日〕 平成27年6月7日(日)

〔場 所〕 小浜市文化会館他

〔内 容〕 分科会、全体会、研究発表、記念講演

〔参加者〕 685人

イ 平成27年度「保育セミナー」の開催

〔期 日〕 平成27年9月14日（月）

〔場 所〕 福井県自治会館（福井市）

〔内 容〕 講義「認定こども園への移行に向けた対応と教育・保育要領の理解」  
〔講師〕 岡崎女子大学 教授・子ども教育学部長 矢藤誠慈郎 氏

〔参加者〕 172人

### ③ 予算対策活動

ア 福井県選出国會議員への陳情の実施

すべての子どもたちが質の高い保育・幼児期の教育を受けることができる新システムの実現および本県の保育の発展に関して、本県国會議員に要望を行った。

<第1回>

〔期 日〕 平成27年12月11日（金）

〔場 所〕 参議院議員会館（東京都）

〔陳情先〕 本県選出国會議員

〔陳情者〕 県社協保育部会役員、事務局

〔内 容〕 社会福祉法人の法人税非課税堅持

<第2回>

〔期 日〕 平成28年3月3日（木）

〔場 所〕 衆参議院議員会館（東京都）

〔陳情先〕 本県選出国會議員

〔陳情者〕 県経営協役員、事務局（代理として陳情書を持参）

〔内 容〕 社会福祉法等一部改正法案の早期成立

イ 「保育制度の充実のための活動ならびに保育問題対応協力金活動」の推進

県内保育事業所に対して協力金を募り、保育制度充実に向けた対応を図るとともに、全国組織へ本県の保育問題にかかる適切な意見提起を行った。

### ④ 表彰関連

- ・平成27年度全国保育協議会会長表彰被表彰者（本県より5人）
- ・平成27年度全国保育士会永年勤続保育士等被表彰者（本県より31人）

### ⑤ 地区保育組織が行う研究活動への支援

〔対 象〕 坂井市保育研究会、越前町保育部会研究会、小浜市保育士会（1団体50千円）

### (8) 福祉施設等種別協議会活動への支援

#### ① 各種協議会活動への支援

福井県老人福祉施設協議会、福井県身体障害者（児）援護施設連絡協議会、  
福井県知的障害者福祉協会、福井県社会的養護施設協議会、  
福井県社会就労センター協議会、福井県民生委員児童委員協議会、  
福井県内社協職員協議会、福井県市町社会福祉協議会会長会、  
福井県社会福祉法人経営者協議会、福井県ホームヘルプサービス事業者協議会、  
福井県地域包括・在宅介護支援センター協議会、  
福井県デイサービスセンター協議会

#### ② その他の団体等との連携

## (9) 民間社会福祉施設職員退職共済事業の実施

### ① 加入状況(平成27年10月1日現在)

- ・加入法人数および施設数 184 法人 513 施設
- ・共済会加入者数 7,459 人

### ② 資産運用状況

- ・掛金 施設掛金 262,335,348 円／県費補助金 70,442,173 円
- ・退職給付金 支給人数 673 人／支給額 244,345,651 円

### ③ 積立金次年度繰越金

- ・定期預金／国債・公債 1,413,429,224 円／額面 1,413,800,000 円
- ・次年度繰越金 455,050,105 円

### ④ 運営委員会の開催

#### ア 第1回

- 〔期 日〕 平成27年5月12日(火)
- 〔内 容〕 平成26年度事業報告・決算、資金運用状況、制度改正について

#### イ 第2回

- 〔期 日〕 平成27年7月21日(火)
- 〔内 容〕 制度改正について、運営規程の改正について

#### ウ 第3回

- 〔期 日〕 平成28年3月17日(木)
- 〔内 容〕 平成28年度事業計画(案)、収支予算(案)、資金運用について

### ⑤ 実務研修会の実施

〔期日・場所・参加者数〕

平成27年11月20日(金)	丹南：サンドーム福井	49人
平成27年11月27日(金)	福井：福井県自治会館	81人
平成27年11月30日(月)	嶺南：パレア若狭	17人

〔内 容〕 退職共済制度改正内容、事務手続き内容等について

## (10) 民間社会福祉事業振興資金貸付事業の実施

### ① 貸付状況

整備資金 1件 1,000,000 円(平成26年度末 貸付残高)

※平成27年度新規貸付はなし。

※平成23年度末をもって整備資金、運営資金の新規貸付は終了。

### ② 運営委員会の開催

#### <第1回>

- 〔期 日〕 平成27年5月12日(火)
- 〔場 所〕 福井県社会福祉センター
- 〔内 容〕 平成26年度事業報告／平成27年度事業計画／今後の運営委員会について

#### <第2回>

- 〔期 日〕 平成28年3月17日(木)
- 〔場 所〕 福井県社会福祉センター
- 〔内 容〕 平成27年度事業報告／貸付資金運営事業の廃止について

## IV 福祉力を動かす組織づくり

### i 災害時に備えた危機管理体制の強化

#### 〔方策13〕 広域ネットワークを活かした災害時福祉救援体制の強化

##### (1) 社会福祉施設における災害対策支援の実施

###### ① 災害に強い福祉施設づくりのための経営者セミナーの開催

〔期 日〕 平成27年8月26日（水）

〔場 所〕 福井県自治会館（福井市）

〔内 容〕 講義「福祉施設における災害対策について  
～被災時における福祉サービスの継続を考える～」

〔講師〕 認定NPO法人 災害福祉広域支援ネットワーク

サンダーバード宮城支部 野田 毅 氏

〔参加者〕 29人

###### ② 福祉施設防災マネジャー養成研修の開催

〔期 日〕 平成27年8月27日（木）、28日（金）、9月1日（火）

〔場 所〕 福井県社会福祉センター

〔内 容〕 講義・演習 災害の基礎と実際、事業継続計画（BCP）について 等

〔講師〕 認定NPO法人 災害福祉広域支援ネットワーク

サンダーバード宮城支部 野田 毅 氏

中田 年哉 氏

講義、実技「普通救命講習」

〔講師〕 福井市中消防署 西分署

〔参加者〕 27人

###### ③ 県内における社会福祉施設種別協議会相互間の災害時応援協定に基づく代表者による連絡会議および事務局会議等の開催

###### ア 事務局会議

〔期 日〕 平成27年7月9日（木）

〔場 所〕 福井県社会福祉センター

〔内 容〕 災害時応援協定に基づく迅速かつ適切な応援活動実施に向けた本年度の取組の検討

###### イ 代表者による連絡会議

〔期 日〕 平成27年7月27日（月）

〔場 所〕 福井県社会福祉センター

〔内 容〕 災害時応援協定に基づく迅速かつ適切な応援活動実施に向けた本年度の取組の検討

###### ウ 代表者・事務局合同会議

〔期 日〕 平成28年2月9日（火）

〔場 所〕 福井県社会福祉センター

〔内 容〕 本年度訓練の総括（成果、課題解決策の検討）について



④ 県内における社会福祉施設種別協議会相互間の災害時応援協定に基づく災害時相互応援活動「情報伝達実地訓練」の実施

〔期 日〕 平成27年10月14日（水）

〔場 所〕 協定締結団体（事務局）が所在する事務所等

〔内 容〕 災害時相互応援活動マニュアルに基づく協定締結団体間の情報伝達実地訓練

（2）北陸3県内社協「災害支援活動合同研修会」検討会の実施

〔期 日〕 平成27年6月1日（月）、平成28年1月12日（火）

〔会 場〕 石川県社会福祉会館（金沢市）

〔内 容〕 合同研修会の内容の検討

〔方策14〕災害時に対応できる福井県社協の危機管理体制の強化

（1）災害時における県社会福祉センターの機能強化

① 避難者・帰宅困難者支援のための災害用備蓄品の整備

ii 地域福祉を総合的に推進する福井県社協の組織経営基盤の強化

〔方策15〕信頼される法人組織の体制強化

（1）役員会等の開催（理事会、評議員会、正副会長会議）

①理事会の開催

<第1回>

〔期 日〕 平成27年5月28日（木）

〔場 所〕 福井県社会福祉センター

〔議 案〕 平成26年度事業報告および収支決算、事務局組織規程の一部改正について

<第2回>

〔期 日〕 平成27年9月25日（金）

〔場 所〕 福井県社会福祉センター

〔議 案〕 定款の変更、諸規程の一部改正について

<第3回>

〔期 日〕 平成28年1月29日（金）

〔場 所〕 福井県社会福祉センター

〔議 案〕 特定個人情報取扱規程の制定、会員規程等の一部改正、振興資金貸付規程等の廃止について

<第4回>

〔期 日〕 平成28年3月22日（火）

〔場 所〕 福井県社会福祉センター

〔議 案〕 平成27年度収支補正予算（案）、平成28年度事業計画（案）および収支予算（案）について、事務局組織規程等の制定について、事務決裁規程等の一部改正について

## ②評議員会の開催

### <第1回>

- 〔期 日〕 平成27年5月18日（月）
- 〔場 所〕 福井県社会福祉センター
- 〔議 案〕 理事の選任（残任期間）について

### <第2回>

- 〔期 日〕 平成27年5月28日（木）
- 〔場 所〕 福井県社会福祉センター
- 〔議 案〕 平成26年度事業報告および収支決算について、理事の選任（残任期間）について

### <第3回>

- 〔期 日〕 平成27年9月25日（金）
- 〔場 所〕 福井県社会福祉センター
- 〔議 案〕 定款の変更について、理事の選任（残任期間）について

### <第4回>

- 〔期 日〕 平成28年1月29日（金）
- 〔場 所〕 福井県社会福祉センター
- 〔説 明〕 マイナンバー制度への対応について、社会福祉法等の一部改正に伴う本会組織体制の対応について

### <第5回>

- 〔期 日〕 平成28年3月22日（火）
- 〔場 所〕 福井県社会福祉センター
- 〔議 案〕 平成27年度収支補正予算（案）について、平成28年度事業計画（案）および収支当初予算（案）について、平成28年度資金運用について

## (2) 監査等の実施

### ① 監事監査

- 〔期 日〕 平成27年5月18日（月）
- 〔場 所〕 福井県社会福祉センター
- 〔内 容〕 平成26年度事業および会計の監査

### ② 福井県補助金検査

- 〔期 日〕 平成27年4月13日（水）
- 〔場 所〕 福井県社会福祉センター
- 〔内 容〕 平成27年度福井県補助金の確定検査

## (3) 全国、東海北陸ブロック県社協との連携

### ① 全国社会福祉協議会地域福祉推進委員会

- 〔期 日〕 平成27年5月18日（月）
- 〔場 所〕 全社協
- 〔出席者〕 あわら市社協会長 関 法子 氏（本県市町社協代表委員）

- ② 都道府県・指定都市社会福祉協議会常務理事・事務局長セミナーへの出席  
 〔期 日〕 平成27年7月30日(木)、31日(金)  
 〔場 所〕 ロフォス湘南(神奈川県)  
 〔出席者〕 中谷専務理事
- ③ 都道府県・指定都市社会福祉協議会総務担当部・課長会議への出席  
 〔期 日〕 平成27年9月2日(水)、3日(木)  
 〔場 所〕 ロフォス湘南(神奈川県)  
 〔出席者〕 総務企画課職員 1名
- ④ 都道府県・指定都市社協の経営に関する委員会への出席  
 〔期 日〕 平成28年3月10日(木)  
 〔場 所〕 全社協  
 〔出席者〕 中谷専務理事
- ⑤ 東海北陸ブロック県社協・県共募専務・常務理事・事務局長会議への出席  
 〔期 日〕 平成27年4月15日(水)、6日(木)  
 〔場 所〕 ホテルグランテラス富山(富山市)  
 〔出席者〕 五十嵐専務事理、藤田事務局長
- ⑥ 東海北陸ブロック県・市社会福祉協議会事務局次長・総務部課長会議の開催  
 〔期 日〕 平成28年2月19日(金)  
 〔会 場〕 アオッサ(福井市)  
 〔出席者数〕 11人

## (2) 職員の資質・専門性の向上

- ① 職場研修制度(「職育」)に基づく職員のスキルアップ
- ② 職場研修(OJT、Off-JT、SDS)の計画的な推進

## (3) 効率的・機能的な事務局体制の整備

- ① 職員の業務・育成支援システムの運用  
 〔期 間〕 平成27年4月～平成28年2月  
 〔対 象〕 事務局長を除くすべての職員  
 〔実施単位〕 事務局内5課  
 〔内 容〕
  - ・担当業務の目標設定
  - ・所属長との面談による業務の進行管理チェックと動機づけ支援(年2回)
- ② 事務局職員衛生委員会の設置・運営  
 〔開催数〕 9回  
 〔実施事業〕 ・県社会福祉センター周辺の美化活動、残業時間の削減、休暇取得促進、  
 産業医による健康指導

#### (4) 積極的な情報公開と県民等への情報発信機能の強化

##### ① 社会福祉法人会計基準に基づく適正な会計処理とわかりやすい情報の開示

##### ② 各種広報・啓発媒体を通じた県社協組織・活動の普及啓発

ア 機関紙「ふくい社会福祉」の発行

〔回数〕 年8回

〔発行部数〕 1回あたり3,600部

〔配布先〕 社協、社会福祉施設、福祉団体、行政機関、学校、図書館、県社協役員・評議員、単位民生委員児童委員協議会、県社協賛助会員等

イ 県社協「FAX情報」の発信

〔時期〕 随時

〔回数〕 14回(第342号～355号)

##### ③ 福祉関連図書等の整備および福祉情報サロンの運営

ア 蔵書の管理と貸出等

(ア) 管理方法

・蔵書管理システムによる管理

・ホームページ蔵書検索サイトによる情報提供

(イ) 貸出実績

図書(25件)、視聴覚ビデオ(5件)

イ 福祉情報サロンの運営

〔場所〕 福井県社会福祉センター

〔内容〕 福祉関連書籍および新聞紙の常置

##### ④ 県社協ホームページの運営 (<http://www.f-shakyo.or.jp>)

##### ⑤ 「ふくし広報コンテスト2015」の実施

県内の社会福祉法人・NPO法人等が発行する広報誌のコンテストを行い、広報力の強化を通じた社会福祉活動の一層の普及啓発を図る。

〔応募部門〕 部門Ⅰ(サービス利用者やその家族等が対象)

部門Ⅱ(関係機関、地域住民等が対象)

〔受賞作品〕 最優秀賞5点、優秀賞4点、審査委員特別賞4点

〔表彰式〕 平成27年12月18日(金) 第62回福井県社会福祉大会式典時に実施

#### (5) 福井県社会福祉センターの指定管理業務の実施

##### ① 入居団体連絡会の開催

〔期日〕 平成27年9月14日(月)

〔場所〕 福井県社会福祉センター

〔内容〕 利用者へのサービス向上、入居団体との意見交換

##### ② 福祉体験学習の実施

〔時期〕 通年

〔回数〕 26回

〔参加者数〕 延べ381人

### ③ 福井県社会福祉センターの利用促進

ア 実績 ※別表のとおり

イ 環境整備

### ④ 運営管理状況の外部評価

ア 福井県社会福祉センター（指定管理）外部評価委員会への出席

〔期 日〕 平成 28 年 3 月 17 日（木）

〔場 所〕 福井県社会福祉センター

〔内 容〕 外部評価委員による評価

## 〔方策16〕 適切な財務管理と財務体質の見直し

### （1）基金の運営と管理

#### ① 福井県社会福祉基金

〔目 的〕 社会福祉事業の振興

〔実績額〕 567,197 千円

・平成 27 年度福井県社会福祉基金への寄付（4 団体・3 個人、1,302,539 円）

#### ② 福井県すこやか長寿基金

〔目 的〕 高齢者の生きがいと健康づくりの促進

〔実績額〕 104,949 千円（※平成 27 年度の寄附実績なし）

#### ③ 福井県ボランティア基金

〔目 的〕 住民や関係団体の自主的なボランティア活動の育成と地域福祉の推進

〔実績額〕 県出損金 150,000 千円

県社協出資金等 195,024 千円

一般寄附金累計額 156,226 千円（※平成 27 年度の寄附実績なし）

#### ④ 福井県まごころ基金

〔目 的〕 社会福祉事業や地域福祉活動等の振興と発展

〔実績額〕 401,779 千円（※平成 27 年度の寄附実績なし）

#### ⑤ 松原ふれあい基金

〔目 的〕 民間福祉活動の振興・発展

〔実績額〕 100,000 千円

### （2）基金運営委員会の開催

〔期 日〕 平成 28 年 3 月 3 日（月）

〔場 所〕 福井県社会福祉センター

〔対象基金〕 福井県社会福祉基金、福井県すこやか長寿基金、福井県ボランティア基金、  
福井県まごころ基金、松原ふれあい基金

〔審議事項〕 平成 27 年度基金原資移動状況、同運用状況、平成 28 年度の資金運用、  
同基金運用益見込、同基金運用益による実施事業

平成27年度 福井県社会福祉センター利用実績

利用室名	4月		5月		6月		7月		8月		9月		10月		11月		12月		1月		2月		3月		合計		
	回数	人数	回数	人数	回数	人数	回数	人数	回数	人数	回数	人数	回数	人数	回数	人数	回数	人数	回数	人数	回数	人数	回数	人数	回数	人数	回数
大会議室	29	690	22	595	33	1,270	32	1,101	22	775	23	915	29	1,095	24	845	10	258	12	261	10	396	13	351	259	8,552	
身障第1集会室	5	60	6	60	10	142	6	55	8	97	8	85	11	293	8	81	7	80	6	110	6	105	5	45	88	1,213	
身障第2集会室	4	50	4	50	5	50	5	43	7	78	7	90	5	240	7	76	5	60	6	65	6	70	5	55	65	927	
体育館	39	625	32	580	45	1,056	40	795	38	715	39	977	42	1,802	42	1,370	31	770	33	590	33	542	34	795	448	10,617	
身障第1研修室	22	358	24	461	25	488	34	659	31	579	31	578	32	941	35	1,336	29	615	22	452	26	507	29	472	340	7,446	
身障第2研修室	6	120	28	682	20	738	28	815	29	870	19	585	25	1,029	23	1,232	15	519	12	305	16	500	9	245	230	7,640	
作法訓練室	4	60	4	52	5	75	10	114	10	130	4	52	7	648	9	732	5	75	11	165	13	195	14	230	96	2,528	
和洋裁訓練室	11	104	8	69	8	110	19	201	19	191	11	142	18	816	16	830	10	163	10	70	10	75	7	61	146	2,832	
調理訓練室	2	34	5	69	1	10	7	85	6	65	5	72	6	633	13	1,255	12	225	2	25	1	10	5	75	65	2,558	
老人研修室	11	434	14	409	20	566	16	565	17	473	13	388	24	688	15	530	13	473	10	275	11	330	10	340	174	5,471	
老人集会室	1	40	1	40	0	0	4	60	4	40	3	110	5	146	5	171	4	133	0	0	0	0	0	0	27	740	
趣味の教室	2	25	1	10	2	25	4	35	2	25	4	41	2	25	2	25	0	0	4	55	2	15	3	45	28	326	
老人談話室	14	145	17	245	19	227	17	227	13	143	13	198	14	165	17	307	17	365	8	100	17	261	18	248	184	2,631	
娯楽室	13	420	10	300	13	390	17	445	17	430	12	360	14	430	14	405	14	384	13	370	15	415	13	390	165	4,739	
第1研修室	11	291	28	831	38	1,282	25	724	23	590	19	588	28	845	25	730	13	358	21	590	14	355	14	426	259	7,610	
第2研修室	7	225	22	725	37	1,274	19	537	12	361	13	437	21	686	20	630	10	258	14	405	12	325	10	358	197	6,221	
母子会議室	6	68	10	248	8	224	16	361	14	489	11	300	19	644	10	500	7	234	5	55	11	335	7	187	124	3,645	
母子第1談話室	1	3	0	0	2	20	3	30	7	49	3	21	7	47	3	23	2	6	0	0	4	12	3	9	35	220	
母子第2談話室	0	0	0	0	2	20	3	30	4	40	1	15	1	20	0	0	0	0	1	5	1	3	0	0	13	133	
母子第3談話室	0	0	0	0	2	20	3	30	4	40	0	0	4	33	1	3	1	3	1	3	7	21	8	24	31	177	
視聴覚室	0	0	0	0	0	0	0	0	4	105	5	125	15	840	1	50	4	82	2	70	1	20	1	20	33	1,312	
音楽研修室	0	0	0	0	0	0	0	0	0	0	0	0	0	0	0	0	0	0	0	0	0	0	0	0	0	0	
応接室	0	0	0	0	1	7	10	591	0	0	3	19	3	19	2	30	0	0	1	20	1	10	3	27	24	723	
手話室	49	316	48	348	53	442	54	363	45	311	43	296	53	368	49	323	44	289	43	276	48	309	46	309	575	3,950	
点字室	43	333	44	330	47	372	52	424	47	323	51	423	52	459	44	287	49	380	36	342	46	475	46	437	557	4,585	
ブレイクーム	12	163	11	63	16	181	22	142	13	103	16	106	21	719	20	147	15	300	21	250	23	182	8	101	198	2,457	
第1技能習得室	19	135	19	188	30	721	23	292	20	249	22	401	22	526	24	490	26	394	21	302	28	404	24	384	278	4,486	
第2技能習得室	19	124	19	129	23	227	23	132	22	129	24	153	26	256	22	158	27	189	20	126	26	149	30	272	281	2,044	
合計	330	4,823	377	6,484	465	9,937	492	8,856	438	7,400	403	7,477	506	14,413	451	12,566	370	6,613	333	5,287	390	6,021	365	5,906	4,920	95,783	



# 目 次

財務諸表（法人全体）	71
① 資金収支計算書	71
② 事業活動計算書	72
③ 貸借対照表	73
④ 財務諸表に対する注記	74
⑤ 財産目録	79
⑥ 資金収支内訳表	81
⑦ 事業活動内訳表	83
⑧ 貸借対照表内訳表	85
1 社会福祉事業区分 財務諸表	87
(1) 法人運営事業拠点区分 財務諸表	96
① 法人運営事業サービス区分	111
② ブロック大会等開催事業サービス区分	117
③ 頒布会開催事業サービス区分	120
(2) 地域福祉活動推進事業拠点区分 財務諸表	123
① 福祉活動指導員事業サービス区分	135
② 地域福祉活動推進基盤強化事業サービス区分	138
③ ボランティアセンター活動事業サービス区分	141
④ 日常生活自立支援事業サービス区分	144
⑤ 地域福祉救援活動事業サービス区分	147
⑥ 高齢者権利擁護推進事業サービス区分	150
(3) 福祉人材育成支援事業拠点区分 財務諸表	153
① 福祉人材センター事業サービス区分	165
② 福祉職員研修事業サービス区分	168
③ 介護支援専門員研修事業サービス区分	171
④ 認知症介護実践者研修事業サービス区分	174
⑤ 介護実習・普及センター運営事業サービス区分	177
⑥ 介護福祉士等修学資金貸与事業サービス区分	180
⑦ 福利厚生センター事業サービス区分	183
⑧ 介護人材確保対策事業サービス区分	186
(4) 福祉サービス総合支援事業拠点区分 財務諸表	189
① 福祉施設経営強化事業サービス区分	199
② 調査研究事業サービス区分	202
③ 運営適正化委員会事業サービス区分	205
④ 評価事業サービス区分	208
⑤ 介護サービス情報の公表事業サービス区分	211
(5) 明るい長寿社会推進事業拠点区分 財務諸表	214
(6) 共同募金配分金事業拠点区分 財務諸表	220
(7) 基金事業拠点区分 財務諸表	225
① 社会福祉基金事業サービス区分	234
② すこやか長寿基金事業サービス区分	237
③ ボランティア基金事業サービス区分	240
④ まごころ基金事業サービス区分	243
⑤ 松原ふれあい基金事業サービス区分	246
2 公益事業区分 財務諸表	249
(1) 社会福祉センター管理運営事業拠点区分 財務諸表	252
① 社会福祉センター管理運営事業サービス区分	260
② 社会福祉研修所事業サービス区分	263
3 民間社会福祉施設退職共済事業区分 財務諸表	266
(1) 民間社会福祉施設職員退職共済事業拠点区分 財務諸表	269
① 民間社会福祉施設職員退職共済事業費サービス区分	278
② 民間社会福祉施設職員退職共済事務費サービス区分	281
4 福祉人材育成支援・ひとり親家庭等自立資金貸与事業区分 財務諸表	284
(1) 福祉人材育成支援・ひとり親家庭等自立資金貸与事業拠点区分 財務諸表	287
① (旧)介護福祉士等修学資金貸与事業サービス区分	295
② (新)介護福祉士等修学資金貸与事業サービス区分	298
③ 保育士等修学資金貸与事業サービス区分	301
④ ひとり親家庭高等職業訓練促進資金貸与事業サービス区分	304
⑤ 児童養護施設退所者等自立支援資金事業サービス区分	307
4 生活福祉資金会計 財務諸表	310



5	要保護世帯向け不動産担保型生活資金会計 財務諸表	…	315
6	臨時特例つなぎ資金会計 財務諸表	…	320
7	生活福祉資金貸付事務費会計 財務諸表	…	325
	附属明細書(細目次)	…	331

## 資金収支計算書

(自) 平成27年 4月 1日 (至) 平成28年 3月31日

(単位: 円)

	大	中	小	予 算	決 算	差 異	
事業活動による収支	収入			15,993,000	15,575,000	418,000	
	会費収入			877,000	877,080	△80	
	分担金収入			1,200,000	1,302,539	△102,539	
	寄附金収入			563,626,000	540,334,732	23,291,268	
	経常経費補助金収入			178,337,000	174,496,495	3,840,505	
	受託金収入			75,650,000	74,686,400	963,600	
	貸付事業収入			309,489,000	313,611,946	△4,122,946	
	事業収入			70,000	93,052	△23,052	
	負担金収入			41,255,000	41,934,311	△679,311	
	受取利息配当金収入			13,530,000	13,774,421	△244,421	
	その他の収入			事業活動収入計(1)			23,341,024
				1,200,027,000	1,176,685,976		
	支出						
	人件費支出			243,919,000	242,624,309	1,294,691	
	事業費支出			495,635,000	480,735,593	14,899,407	
	事務費支出			27,368,000	28,284,898	△916,898	
	貸付事業支出			32,904,000	35,155,361	△2,251,361	
分担金支出			687,000	687,000	0		
助成金支出			20,093,000	20,152,903	△59,903		
負担金支出			4,475,000	4,474,225	775		
支払利息支出			22,000	12,624	9,376		
			事業活動支出計(2)			12,976,087	
			825,103,000	812,126,913			
			事業活動資金収支差額(3)=(1)-(2)			10,364,937	
			374,924,000	364,559,063			
施設整備等による収支	収入						
				施設整備等収入計(4)			0
				0	0	0	
				施設整備等収入計(4)			0
支出							
固定資産取得支出			1,679,000	1,344,600	334,400		
			施設整備等支出計(5)			334,400	
			1,679,000	1,344,600			
			施設整備等資金収支差額(6)=(4)-(5)			△334,400	
			△1,679,000	△1,344,600			
その他の活動による収支	収入						
	長期運営資金借入金収入			1,000,000	1,000,000	0	
	長期貸付金回収収入			1,127,000	1,076,684	50,316	
	基金積立資産取崩収入			234,663,000	234,663,005	△5	
	積立資産取崩収入			1,113,585,000	1,124,229,554	△10,644,554	
	生活福祉資金会計長期借入金収入			1,000,000	0	1,000,000	
	施設職員退職共済特別会計繰入金収入			1,128,000	1,127,760	240	
	生活福祉資金会計繰入金収入			35,828,000	35,068,420	759,580	
	要保護世帯不動産担保型生活資金長期貸付金			1,000	108	892	
	生活福祉資金事務費会計繰入金収入			438,000	439,080	△1,080	
	事業区分間繰入金収入			1,784,000	2,071,345	△287,345	
	拠点区分間繰入金収入			57,508,000	58,170,637	△662,637	
	サービス区分間繰入金収入			85,700,000	86,197,239	△497,239	
	その他の活動による収入			14,829,000	14,828,384	616	
				その他の活動収入計(7)			△10,281,216
				1,548,591,000	1,558,872,216		
	支出						
	長期運営資金借入金元金償還支出			1,000,000	1,000,000	0	
	投資有価証券取得支出			43,000	0	43,000	
	基金積立資産支出			235,419,000	235,520,142	△101,142	
	積立資産支出			1,100,000,000	1,100,148,728	△148,728	
	要保護世帯不動産担保型生活資金長期貸付金			1,000,000	0	1,000,000	
	一般会計繰入金支出			438,000	439,080	△1,080	
事業区分間繰入金支出			2,912,000	3,199,105	△287,105		
生活福祉資金貸付事務費会計繰入金支出			35,829,000	35,068,528	760,472		
拠点区分間繰入金支出			57,508,000	58,170,637	△662,637		
サービス区分間繰入金支出			85,700,000	86,197,239	△497,239		
その他の活動による支出			10,720,000	10,761,790	△41,790		
			その他の活動支出計(8)			63,751	
			1,530,569,000	1,530,505,249			
			その他の活動資金収支差額(9)=(7)-(8)			△10,344,967	
			18,022,000	28,366,967			
			予備費支出(10)			936,634,000	
			936,634,000	—			
			当期資金収支差額合計(11)=(3)+(6)+(9)-(10)			936,634,000	
			△545,367,000	391,581,430			
			前期末支払資金残高(12)			△87,247,210	
			1,395,768,000	1,483,015,210			
			当期末支払資金残高(11)+(12)			△1,024,195,640	
			850,401,000	1,874,596,640			

## 事業活動計算書

(自) 平成27年 4月 1日 (至) 平成28年 3月31日

(単位：円)

	大	中	小	当年度決算	前年度決算	増 減	
サービス活動増減の部	収益						
	会費収益			15,575,000	15,579,000	△4,000	
	分担金収益			877,080	860,290	16,790	
	寄附金収益			1,302,539	1,733,100	△430,561	
	経常経費補助金収益			540,334,732	336,588,132	203,746,600	
	受託金収益			174,496,495	264,421,029	△89,924,534	
	貸付事業収益			6,280,745	3,972,709	2,308,036	
	事業収益			313,611,946	316,340,019	△2,728,073	
	負担金収益			93,052	5,377,884	△5,284,832	
		サービス活動収益計(1)			1,052,571,589	944,872,163	107,699,426
	費用						
	人件費			243,253,877	274,185,712	△30,931,835	
	事業費			480,735,593	549,518,442	△68,782,849	
	事務費			28,284,898	26,888,252	1,396,646	
	分担金費用			687,000	2,256,000	△1,569,000	
	助成金費用			20,152,903	30,623,576	△10,470,673	
	負担金費用			4,474,225	9,741,158	△5,266,933	
	基金組入額			1,727,308	244,768,459	△243,041,151	
	減価償却費			2,996,349	1,706,680	1,289,669	
	徴収不能額			891,379	1,420,000	△528,621	
徴収不能引当金繰入			14,368,003	9,752,441	4,615,562		
返還免除額			1,600,000	0	1,600,000		
その他の費用			46,030	0	46,030		
	サービス活動費用計(2)			799,217,565	1,150,860,720	△351,643,155	
	サービス活動増減差額(3)=(1)-(2)			253,354,024	△205,988,557	459,342,581	
サービス活動外増減の部	収益						
	受取利息配当金収益			41,934,311	44,491,981	△2,557,670	
	その他のサービス活動外収益			13,794,805	13,654,949	139,856	
		サービス活動外収益計(4)			55,729,116	58,146,930	△2,417,814
	費用						
支払利息			12,624	22,418	△9,794		
	サービス活動外費用計(5)			12,624	22,418	△9,794	
	サービス活動外増減差額(6)=(4)-(5)			55,716,492	58,124,512	△2,408,020	
	経常増減差額(7)=(3)+(6)			309,070,516	△147,864,045	456,934,561	
特別増減の部	収益						
	施設職員退職共済特別会計繰入金収益			1,127,760	1,149,720	△21,960	
	生活福祉資金会計繰入金収益			35,068,420	11,013,221	24,055,199	
	要保護不動産担保型生活資金繰入金収益			108	108	0	
	生活福祉資金事務費会計繰入金収益			439,080	304,680	134,400	
	事業区分間繰入金収益			2,071,345	1,572,527	498,818	
	拠点区分間繰入金収益			58,170,637	70,730,173	△12,559,536	
	サービス区分間繰入金収益			86,197,239	82,125,854	4,071,385	
	貸付資金補助金収益			0	47,516,000	△47,516,000	
	国庫補助金等特別積立金取崩額(事務費)			21,692,000	0	21,692,000	
	その他の特別収益			0	32,213,488	△32,213,488	
		特別収益計(8)			204,766,589	246,625,771	△41,859,182
	費用						
	国庫補助金等特別積立金積立額			0	47,516,000	△47,516,000	
一般会計繰入金費用			439,080	1,454,400	△1,015,320		
生活福祉資金事務費会計繰入金費用			35,068,528	11,013,329	24,055,199		
事業区分間繰入金費用			3,199,105	1,572,527	1,626,578		
拠点区分間繰入金費用			58,170,637	70,730,173	△12,559,536		
サービス区分間繰入金費用			86,197,239	82,125,854	4,071,385		
その他の特別損失			18,000	1,646,435	△1,628,435		
	特別費用計(9)			183,092,589	216,058,718	△32,966,129	
	特別増減差額(10)=(8)-(9)			21,674,000	30,567,053	△8,893,053	
	当期活動増減差額(11)=(7)+(10)			330,744,516	△117,296,992	448,041,508	
繰越活動増減差額の部							
		前期繰越活動増減差額(12)			576,520,450	574,014,842	2,505,608
		当期末繰越活動増減差額(13)=(11)+(12)			907,264,966	456,717,850	450,547,116
		基本金取崩額(14)			0	0	0
		基金取崩額(15)			870,171	243,015,114	△242,144,943
		その他の積立金取崩額(16)			24,229,554	294,301,934	△270,072,380
		その他の積立金積立額(17)			148,728	417,514,448	△417,365,720
	次期繰越活動増減差額(18)=(13)+(14)+(15)+(16)-(17)			932,215,963	576,520,450	355,695,513	

## 貸借対照表

平成28年 3月31日現在

(単位：円)

資 産 の 部				負 債 の 部			
	当年度末	前年度末	増 減		当年度末	前年度末	増 減
<b>流動資産</b>	<b>2,267,948,712</b>	<b>1,632,761,258</b>	<b>635,187,454</b>	<b>流動負債</b>	<b>404,062,833</b>	<b>161,976,911</b>	<b>242,085,922</b>
現金預金	1,494,222,345	1,114,651,742	379,570,603	事業未払金	20,210,021	30,536,897	△10,326,876
有価証券	379,760,000	379,760,000	0	その他の未払金	1,936,840	2,312,052	△375,212
事業未収金	9,556,493	24,863,343	△15,306,850	未返還金	4,832,874	15,605,943	△10,773,069
未収金	0	19,500	△19,500	預り金	2,569,474	3,944,997	△1,375,523
未収補助金	6,703,066	10,255,000	△3,551,934	一般会計借入金	436,198	531,792	△95,594
未収収益	5,203,167	5,767,163	△563,996	退職共済事業特別会計借入金	1,494,467	7,960,944	△6,466,477
立替金	8,700,778	89,900	8,610,878	人材・ひとり暮らし支援等自立特別会計借入金	267,186,000	0	267,186,000
一般会計貸付金	268,680,467	7,960,944	260,719,523	生活福祉資金会計借入金	0	390	△390
退職共済事業特別会計貸付金	58,644	78,192	△19,548	臨時特例つなぎ資金会計借入金	30,000	0	30,000
生活福祉資金会計貸付金	364,722	348,937	15,785	生活福祉資金事務費会計借入金	334,722	348,937	△14,215
生活福祉資金貸付事務費会計貸付金	377,554	453,990	△76,436	事業区分間借入金	37,942	522,766	△484,824
事業区分間貸付金	37,942	522,766	△484,824	拠点区分間借入金	49,181,546	49,981,330	△799,784
拠点区分間貸付金	49,181,546	49,981,330	△799,784	サービス区分間借入金	45,101,988	38,000,000	7,101,988
サービス区分間貸付金	45,101,988	38,000,000	7,101,988	賞与引当金	10,710,761	12,230,863	△1,520,102
仮払金	0	8,451	△8,451	<b>固定負債</b>	<b>201,855,300</b>	<b>199,705,630</b>	<b>2,149,670</b>
<b>固定資産</b>	<b>4,207,293,600</b>	<b>4,287,465,638</b>	<b>△80,172,038</b>	生活福祉資金会計長期借入金	3,923,190	3,923,190	0
<b>基本財産</b>	<b>200,100,000</b>	<b>200,100,000</b>	<b>0</b>	退職給付引当金	197,932,110	195,782,440	2,149,670
定期預金	100,100,000	100,000	100,000,000	<b>負債の部合計</b>	<b>605,918,133</b>	<b>361,682,541</b>	<b>244,235,592</b>
普通預金	509,950	552,160	△42,210	<b>純 資 産 の 部</b>			
投資有価証券	99,490,050	199,447,840	△99,957,790	<b>基本金</b>	<b>200,100,000</b>	<b>200,100,000</b>	<b>0</b>
その他の固定資産	4,007,193,600	4,087,365,638	△80,172,038	基本金	200,100,000	200,100,000	0
建物	1	1	0	<b>基金</b>	<b>1,473,469,500</b>	<b>1,472,612,363</b>	<b>857,137</b>
車輛運搬具	2,360,110	3,148,516	△788,406	社会福祉基金	367,095,407	365,783,374	1,312,033
器具及び備品	12,030,171	12,295,158	△264,987	すこやか・長寿基金	104,716,777	104,483,875	232,902
ソフトウェア	1,798,349	2,396,705	△598,356	ボランティア基金	500,023,660	500,831,455	△807,795
退職手当積立基金預け金	162,117,290	166,227,530	△4,110,240	まごころ基金	401,657,656	401,540,659	116,997
施設職員退職共済事業積立資産	1,413,429,224	1,423,330,496	△9,901,272	松原ふれあい基金	99,976,000	99,973,000	3,000
社会福祉基金積立資産	367,095,407	365,783,374	1,312,033	国庫補助金等特別積立金	1,586,149,000	1,607,841,000	△21,692,000
すこやか・長寿基金積立資産	104,716,777	104,483,875	232,902	国庫補助金等特別積立金	1,586,149,000	1,607,841,000	△21,692,000
ボランティア基金積立資産	500,023,660	500,831,455	△807,795	<b>その他の積立金</b>	<b>1,677,389,716</b>	<b>1,701,470,542</b>	<b>△24,080,826</b>
まごころ基金積立資産	401,657,656	401,540,659	116,997	退職共済積立金	1,413,429,224	1,423,330,496	△9,901,272
松原ふれあい基金積立資産	99,976,000	99,973,000	3,000	欠損補てん積立金	0	3,535,734	△3,535,734
欠損補てん積立資産	0	3,535,734	△3,535,734	欠損補てん積立金(生活福祉資金)	161,662,011	172,305,831	△10,643,820
介護支援専門員試験補助等積立資産	2,465,000	2,465,000	0	介護支援専門員試験機器等購入積立金	2,465,000	2,465,000	0
<b>修繕積立資産</b>	<b>10,000,000</b>	<b>10,000,000</b>	<b>0</b>	<b>修繕積立金</b>	<b>10,000,000</b>	<b>10,000,000</b>	<b>0</b>
備品等購入積立資産	10,000,000	10,000,000	0	備品等購入積立金	10,000,000	10,000,000	0
財政調整積立資産	79,833,481	79,833,481	0	財政調整積立金	79,833,481	79,833,481	0
貸付金	117,840,595	123,248,067	△5,407,472	次期繰越活動増減差額	932,215,963	576,520,450	355,695,513
貸付金(生活福祉資金)	374,490,093	441,373,318	△66,883,225	次期繰越活動増減差額	932,215,963	576,520,450	355,695,513
長期滞留債権	196,142,588	170,422,689	25,719,899	(うち当期活動増減差額)	330,744,516	△117,296,992	448,041,508
要介護1・要介護2等生活福祉資金会計長貸付	3,923,190	3,923,190	0	<b>純資産の部合計</b>	<b>5,869,324,179</b>	<b>5,558,544,355</b>	<b>310,779,824</b>
欠損補てん積立特定資産(生活福祉資金)	161,662,011	172,305,831	△10,643,820	<b>負債及び純資産の部合計</b>	<b>6,475,242,312</b>	<b>5,920,226,896</b>	<b>555,015,416</b>
△徴収不能引当金	△14,368,003	△9,752,441	△4,615,562				
<b>資産の部合計</b>	<b>6,475,242,312</b>	<b>5,920,226,896</b>	<b>555,015,416</b>				

脚注

- 減価償却費の累計額 33,982,190円
- 徴収不能引当金の額 14,368,003円

# 財務諸表に対する注記

## 1. 継続事業の前提に関する注記

該当なし

## 2. 重要な会計方針

### (1) 有価証券の評価基準及び評価方法

満期保有目的の債券（償却原価法(定額法)による）

### (2) 固定資産の減価償却の方法

#### ①有形固定資産

残存価額を0円とした定額法。償却累計額が当該資産の取得価額から備忘価額（1円）を控除した金額に達するまで償却する。

#### ②無形固定資産

残存価額を0円とした定額法。

### (3) 引当金の計上基準

#### ①退職給付引当金

職員に対して将来支給する退職金のうち、当会計年度までに負担すべき額を「全国社会福祉団体職員退職手当積立基金制度」により算出した額を計上する。

#### ②賞与引当金

職員に支給する賞与のうち、当該会計年度の負担に属する額を見積り計上する。

## 3. 重要な会計方針の変更

変更なし

## 4. 法人で採用する退職給付制度

全国社会福祉団体職員退職手当積立基金制度に加入し、退職手当の額等は全国社会福祉団体職員退職手当積立基金約款の定めるところによる。対象となる役職員数は、28名である。

## 5. 法人が作成する財務諸表等と拠点区分、サービス区分

当法人の作成する財務諸表は以下のとおりになっている。

### (1) 法人全体の財務諸表(第1号の1様式、第2号の1様式、第3号の1様式)

### (2) 一般会計、特別会計、生活福祉資金等会計別内訳表(第1号の2様式、第2号の2様式、第3号の2様式)

### (3) 一般会計における事業区分別内訳表(第1号の2様式、第2号の2様式、第3号の2様式)

### (4) 社会福祉事業における拠点区分別内訳表(第1号の3様式、第2号の3様式、第3号の3様式)

### (5) 各拠点区分におけるサービス区分の内容

#### ①法人運営拠点区分（社会福祉事業）

- ・法人運営事業
- ・ブロック大会等開催事業
- ・頒布会開催事業

#### ②地域福祉活動推進事業拠点区分（社会福祉事業）

- ・福祉活動指導員事業
- ・地域福祉活動推進基盤強化事業
- ・ボランティアセンター活動事業

- ・日常生活自立支援事業
- ・地域福祉救援活動事業
- ・高齢者権利擁護推進事業
- ③福祉人材育成支援事業拠点区分（社会福祉事業）
  - ・福祉人材センター事業
  - ・福祉職員研修事業
  - ・介護支援専門員研修事業
  - ・認知症介護実践者研修事業
  - ・介護実習・普及センター運営事業
  - ・介護福祉士等修学資金貸与事業
  - ・福利厚生センター事業
  - ・介護人材確保対策事業
- ④福祉サービス総合支援事業拠点区分（社会福祉事業）
  - ・福祉施設経営強化事業
  - ・調査研究事業
  - ・運営適正化委員会運営事業
  - ・評価事業
  - ・介護サービス情報の公表事業
- ⑤明るい長寿社会推進事業拠点区分（社会福祉事業）
- ⑥共同募金配分金事業拠点区分（社会福祉事業）
- ⑦基金事業拠点区分（社会福祉事業）
  - ・社会福祉基金事業
  - ・すこやか長寿基金事業
  - ・ボランティア基金事業
  - ・まごころ基金事業
  - ・松原ふれあい基金事業
- ⑧社会福祉センター管理運営事業拠点区分（公益事業）
  - ・社会福祉センター管理運営事業
  - ・社会福祉研修所事業
- ⑨民間社会福祉施設職員退職共済事業拠点区分（特別会計）
  - ・民間社会福祉施設職員退職共済事業費
  - ・民間社会福祉施設職員退職共済事務費
- ⑩福祉人材育成支援・ひとり親家庭等自立資金貸与事業拠点区分（特別会計）
  - ・(旧)介護福祉士等修学資金貸与事業
  - ・(新)介護福祉士等修学資金貸与事業
  - ・保育士等修学資金貸与事業
  - ・ひとり親高等職業訓練促進資金貸与事業
  - ・児童養護施設退所者等自立支援資金貸与事業

## 6. 基本財産の増減の内容及び金額

基本財産の増減の内容及び金額は以下のとおりである。

(単位：円)

基本財産の種類	前期末残高	当期増加額	当期減少額	当期末残高
定期預金	100,000	100,000,000	0	100,100,000
有価証券（地方債・政保債）	199,447,840	0	99,957,790	99,490,050
普通預金	552,160	0	42,210	509,950
合 計	200,100,000	100,000,000	100,000,000	200,100,000

7. 会計基準第3章第4（4）及び（6）の規定による基本金又は国庫補助金等  
特別積立金の取崩し  
該当なし

8. 担保に供している資産  
該当なし

## 9. 固定資産の取得価額、減価償却累計額及び当期末残高

固定資産の取得価額、減価償却累計額及び当期末残高は、以下のとおりである。

(単位：円)

	取得価額	減価償却 累計額	当期末残高
建物（プレハブ）	833,261	833,260	1
車輛運搬具	11,035,454	8,675,344	2,360,110
器具及び備品	31,477,686	19,447,515	12,030,171
ソフトウェア	6,824,420	5,026,071	1,798,349
合 計	50,170,821	33,982,190	16,188,631

## 10. 債権額、徴収不能引当金の当期末残高、債権の当期末残高

債権額、徴収不能引当金の当期末残高、債権の当期末残高は以下のとおりである。

(単位：円)

	債権額	徴収不能引当金 の当期末残高	債権の 当期末残高
使用料等（法人運営拠点）	146,800	0	146,800
受託金等（地域福祉活動推進拠点）	3,076,418	0	3,076,418
受託金等（福祉人材育成支援拠点）	2,088,716	0	2,088,716
受託金（福祉サービス総合支援拠点）	1,753,500	0	1,753,500
補助金（明るい長寿社会推進拠点）	6,703,066	0	6,703,066
配分金（共同募金配分金拠点）	2,234,000	0	2,234,000
利用料（社会福祉センター管理運営拠点）	154,500	0	154,500
掛金（民間社会福祉施設職員退職共済拠点）	54,000	0	54,000
貸付金（生活福祉資金会計）	570,723,951	14,368,003	556,355,948
貸付金（要保護世帯向け不動産担保型生活資	3,373,920	0	3,373,920
貸付金（臨時特例つなぎ資金会計）	458,000	0	458,000
返還金（生活福祉資金貸付事務費会計）	48,559	0	48,559

	債権額	徴収不能引当金の の当期末残高	債権の 当期末残高
合 計	590,815,430	14,368,003	576,447,427

1 1. 満期保有目的の債券の内訳並びに帳簿価額、時価及び評価損益

満期保有目的の債券の内訳並びに帳簿価額、時価及び評価損益は、以下のとおりである。  
(単位：円)

種類及び銘柄	帳簿価額	時 価	評価損益
第111回共同債【基本財産】	39,997,200	40,000,000	2,800
第127回政保債(日本高速道路)【基本財産】	59,492,850	60,000,000	507,150
平成18年度第14回大阪市債【社会福祉基金】	33,997,110	34,000,000	2,890
平成20年度第4回愛知県債【社会福祉基金】	8,018,936	8,000,000	△18,936
平成23年度第5回広島市債【社会福祉基金】	39,985,600	40,000,000	14,400
第111回共同債【社会福祉基金】	46,996,710	47,000,000	3,290
平成26年度第2回福井県債【社会福祉基金】	10,000,000	10,000,000	0
第59回国債【社会福祉基金】	200,000,000	200,000,000	0
平成26年度第4回福井県債【社会福祉基金】	10,000,000	10,000,000	0
第291回大阪府債【すこやか長寿基金】	102,367,098	102,600,000	232,902
平成20年度第4回愛知県債【ホランティア基金】	8,018,936	8,000,000	△18,936
平成23年度第1回福井県債【ホランティア基金】	19,992,800	20,000,000	7,200
第111回共同債【ホランティア基金】	12,999,090	13,000,000	910
第111回共同債【ホランティア基金】	49,996,500	50,000,000	3,500
平成25年度第4回福岡市債【ホランティア基金】	99,968,000	100,000,000	32,000
平成25年度第2回福井県債【ホランティア基金】	19,993,600	20,000,000	6,400
第127回政保債(日本高速道路)【ホランティア基金】	39,661,900	40,000,000	338,100
第152回国債【ホランティア基金】	49,680,020	50,000,000	319,980
第152回国債【ホランティア基金】	49,680,020	50,000,000	319,980
第152回国債【ホランティア基金】	33,782,413	34,000,000	217,587
第291回大阪府債【まごころ基金】	50,984,003	51,100,000	115,997
平成21年度第14回北海道債【まごころ基金】	50,000,000	50,000,000	0
平成23年度第7回広島県債【まごころ基金】	99,994,000	100,000,000	6,000
第108回共同債【まごころ基金】	100,000,000	100,000,000	0
平成24年度第4回福井県債【松原ふれあい基金】	99,976,000	100,000,000	24,000
第291回大阪府債【退職共済】	40,707,384	40,800,000	92,616
第329回大阪府債【退職共済】	199,944,000	200,000,000	56,000
第331回大阪府債【退職共済】	159,968,000	160,000,000	32,000
第335回大阪府債【退職共済】	100,000,000	100,000,000	0
第95回共同債【退職共済】	100,000,000	100,000,000	0
平成23年度第3回福井県債【退職共済】	99,937,000	100,000,000	63,000
平成24年度第3回静岡県債【退職共済】	100,000,000	100,000,000	0
平成24年度第2回京都府債【退職共済】	99,965,000	100,000,000	35,000
平成25年度第2回福井県債【退職共済】	62,979,840	63,000,000	20,160
平成25年度第15回北海道債【退職共済】	99,928,000	100,000,000	72,000
平成22年度第2回福井県債【生福原資】	79,920,000	80,000,000	80,000
平成22年度第2回福井県債【生福欠損】	120,000,000	120,000,000	0



種類及び銘柄	帳簿価額	時 価	評価損益
第101回共同債【生福原資】	99,920,000	100,000,000	80,000
平成23年度第3回福岡県債【生福原資】	99,920,000	100,000,000	80,000
平成23年度第6回北海道債【生福原資】	100,000,000	100,000,000	0
合 計	2,898,772,010	2,901,500,000	2,727,990

## 1 2. 関連当事者との取引の内容

関連当事者との取引の内容は次のとおりである。

該当なし

## 1 3. 重要な偶発債務

該当なし

## 1 4. 重要な後発事象

該当なし

1 5. その他社会福祉法人の資金収支及び純資産増減の状況並びに資産、負債及び純資産の状態を明らかにするために必要な事項

該当なし

# 財 産 目 録

平成28年 3月31日 現在

(単位：円)

資 産 ・ 負 債 の 内 訳	金 額
<b>I 資産の部</b>	
<b>1. 流動資産</b>	
現金預金	福井銀行 他 1,494,222,345
有価証券	福井県債 他 379,760,000
事業未収金	白石薬品 他 9,556,493
未収補助金	福井県 他 6,703,066
未収収益	生活福祉資金債務者 5,203,167
立替金	8,700,778
一般会計貸付金	268,680,467
退職共済事業特別会計貸付金	58,644
生活福祉資金会計貸付金	364,722
生活福祉資金貸付事務費会計貸付金	377,554
事業区分間貸付金	37,942
拠点区分間貸付金	49,181,546
サービス区分間貸付金	45,101,988
<b>流動資産合計</b>	<b>2,267,948,712</b>
<b>2. 固定資産</b>	
<b>(1) 基本財産</b>	
定期預金	福井銀行 100,100,000
普通預金	福井銀行 509,950
投資有価証券	共同債 他 99,490,050
<b>基本財産合計</b>	<b>200,100,000</b>
<b>(2) その他の固定資産</b>	
建物	プレハブ 1
車輛運搬具	トヨタアベンシス 他 2,360,110
器具及び備品	パソコン 他 12,030,171
ソフトウェア	1,798,349
退職手当積立基金預け金	全国社会福祉協議会 162,117,290
施設職員退職共済事業積立資産	大阪府債 他 1,413,429,224
社会福祉基金積立資産	大阪市債 他 367,095,407
すこやか長寿基金積立資産	大阪府債 他 104,716,777
ボランティア基金積立資産	愛知県債 他 500,023,660
まごころ基金積立資産	大阪府債 他 401,657,656
松原ふれあい基金積立資産	福井県債 99,976,000
介護支援専門員試験機器等購入積立資産	福井銀行 2,465,000
修繕積立資産	福井銀行 10,000,000
備品等購入積立資産	福井銀行 10,000,000
財政調整積立資産	福泉信用組合 79,833,481
貸付金	介護福祉士等修学資金貸与者 他 117,840,595
貸付金（生活福祉資金）	生活福祉資金債務者 374,490,093
長期滞留債権	生活福祉資金債務者 196,142,588
要保護不動産担保型生活資金会計長期貸	生活福祉資金（不動産担保型）債務者 3,923,190
欠損補てん積立特定資産（生活福祉資金	161,662,011
△徴収不能引当金	△14,368,003
<b>その他の固定資産合計</b>	<b>4,007,193,600</b>
<b>固定資産合計</b>	<b>4,207,293,600</b>
<b>資産合計</b>	<b>6,475,242,312</b>
<b>II 負債の部</b>	
<b>1. 流動負債</b>	
事業未払金	福井税務署 他 20,210,021
その他の未払金	社会保険・労働保険 1,936,840
未返還金	福井県 4,832,874
預り金	講師源泉徴収税 他 2,569,474
一般会計借入金	436,198
退職共済事業特別会計借入金	1,494,467

# 財 産 目 録

平成28年 3月31日 現在

(単位：円)

資 産 ・ 負 債 の 内 訳	金 額
人材・ひとり親家庭等自立特別会計借入	267,186,000
臨時特例つなぎ資金会計借入金	30,000
生活福祉資金事務費会計借入金	334,722
事業区分間借入金	37,942
拠点区分間借入金	49,181,546
サービス区分間借入金	45,101,988
賞与引当金	10,710,761
流動負債合計	404,062,833
2. 固定負債	
生活福祉資金会計長期借入金	3,923,190
退職給付引当金	197,932,110
固定負債合計	201,855,300
負債合計	605,918,133
差引純資産	5,869,324,179

## 資金収支内訳表

(自) 平成27年 4月 1日 (至) 平成28年 3月31日

(単位：円)

勘定科目		一般会計		特別会計		生活福祉資金会計	要保護世帯向け不動産担保型生活資
		社会福祉事業	公益事業	民間社会福祉施設職員退職共済事業	福祉人材育成・ひとり親家庭等自立		
事業活動による収支	収入						
	会費収入	15,575,000	0	0	0	0	0
	分担金収入	877,080	0	0	0	0	0
	寄附金収入	1,302,539	0	0	0	0	0
	經常経費補助金収入	187,374,259	0	70,442,173	267,186,000	0	0
	受託金収入	125,632,095	48,864,400	0	0	0	0
	貸付事業収入	2,791,553	0	0	0	71,288,847	0
	事業収入	45,235,598	6,041,000	262,335,348	0	0	0
	負担金収入	93,052	0	0	0	0	0
	受取利息配当金収入	21,906,960	2,159	13,427,105	0	6,592,444	108
	その他の収入	10,112,952	3,661,469	0	0	0	0
	事業活動収入計(1)	410,901,088	58,569,028	346,204,626	267,186,000	77,881,291	108
	支出						
	人件費支出	187,570,081	22,280,600	19,487,515	0	0	0
	事業費支出	174,600,704	31,427,762	246,756,507	0	0	0
	事務費支出	24,362,642	0	0	0	0	0
	貸付事業支出	0	0	0	0	34,451,361	0
	分担金支出	687,000	0	0	0	0	0
	助成金支出	20,152,903	0	0	0	0	0
	負担金支出	4,474,225	0	0	0	0	0
支払利息支出	12,624	0	0	0	0	0	
事業活動支出計(2)	411,860,179	53,708,362	266,244,022	0	34,451,361	0	
事業活動収支差額(3)=(1)-(2)	△959,091	4,860,666	79,960,604	267,186,000	43,429,930	108	
施設整備等による収支	収入						
	施設整備等収入計(4)	0	0	0	0	0	0
	支出						
	施設整備等支出計(5)	0	1,344,600	0	0	0	0
	施設整備等収支差額(6)=(4)-(5)	0	△1,344,600	0	0	0	0
その他の活動による収支	収入						
	長期運営資金借入金収入	1,000,000	0	0	0	0	0
	長期貸付金回収収入	1,076,684	0	0	0	0	0
	基金積立資産取崩収入	234,663,005	0	0	0	0	0
	積立資産取崩収入	3,535,734	0	1,110,050,000	0	10,643,820	0
	施設職員退職共済特別会計繰入金収入	1,127,760	0	0	0	0	0
	生活福祉資金会計繰入金収入	0	0	0	0	0	0
	要保護世帯向け不動産担保型資金繰入金収入	0	0	0	0	0	0
	生活福祉資金事務費会計繰入金収入	439,080	0	0	0	0	0
	事業区分間繰入金収入	2,071,345	0	0	0	0	0
	拠点区分間繰入金収入	58,170,637	0	0	0	0	0
	サービス区分間繰入金収入	31,152	0	86,166,087	0	0	0
	その他の活動による収入	14,828,384	0	0	0	0	0
	その他の活動収入計(7)	316,943,781	0	1,196,216,087	0	10,643,820	0
	支出						
	長期運営資金借入金元金償還支出	1,000,000	0	0	0	0	0
	基金積立資産支出	235,520,142	0	0	0	0	0
	積立資産支出	0	0	1,100,148,728	0	0	0
	一般会計繰入金支出	0	0	0	0	0	0
	事業区分間繰入金支出	0	2,071,345	1,127,760	0	0	0
生活福祉資金計事務費会計繰入金支出	0	0	0	0	35,068,420	108	
拠点区分間繰入金支出	58,170,637	0	0	0	0	0	
サービス区分間繰入金支出	31,152	0	86,166,087	0	0	0	
その他の活動による支出	10,740,700	0	21,090	0	0	0	
その他の活動支出計(8)	305,462,631	2,071,345	1,187,463,665	0	35,068,420	108	
その他の活動収支差額(9)=(7)-(8)	11,481,150	△2,071,345	8,752,422	0	△24,424,600	△108	
当期資金収支差額合計(10)=(3)+(6)+(9)	10,522,059	1,444,721	88,713,026	267,186,000	19,005,330	0	
前期末支払資金残高(11)	117,909,955	1,907,138	366,337,079	0	969,222,886	549,270	
当期末支払資金残高(10)+(11)	128,432,014	3,351,859	455,050,105	267,186,000	988,228,216	549,270	

### 資金収支内訳表

(自) 平成27年 4月 1日 (至) 平成28年 3月31日

(単位：円)

勘定科目		臨時特例つなぎ資金会計	生活福祉資金貸付事務費会計	合計	内部取引消去	拠点区分合計
事業活動による収支	収入					
	会費収入	0	0	15,575,000	0	15,575,000
	分担金収入	0	0	877,080	0	877,080
	寄附金収入	0	0	1,302,539	0	1,302,539
	経常経費補助金収入	0	15,332,300	540,334,732	0	540,334,732
	受託金収入	0	0	174,496,495	0	174,496,495
	貸付事業収入	606,000	0	74,686,400	0	74,686,400
	事業収入	0	0	313,611,946	0	313,611,946
	負担金収入	0	0	93,052	0	93,052
	受取利息配当金収入	1,858	3,677	41,934,311	0	41,934,311
	その他の収入	0	0	13,774,421	0	13,774,421
	事業活動収入計(1)	607,858	15,335,977	1,176,685,976	0	1,176,685,976
	支出					
	人件費支出	0	13,286,113	242,624,309	0	242,624,309
	事業費支出	1,105,000	26,845,620	480,735,593	0	480,735,593
	事務費支出	166,320	3,755,936	28,284,898	0	28,284,898
	貸付事業支出	704,000	0	35,155,361	0	35,155,361
	分担金支出	0	0	687,000	0	687,000
	助成金支出	0	0	20,152,903	0	20,152,903
	負担金支出	0	0	4,474,225	0	4,474,225
支払利息支出	0	0	12,624	0	12,624	
事業活動支出計(2)	1,975,320	43,887,669	812,126,913	0	812,126,913	
事業活動収支差額(3)=(1)-(2)	△1,367,462	△28,551,692	364,559,063	0	364,559,063	
施設整備等による収支	収入					
	施設整備等収入計(4)	0	0	0	0	0
	支出					
	固定資産取得支出	0	0	1,344,600	0	1,344,600
	施設整備等支出計(5)	0	0	1,344,600	0	1,344,600
施設整備等収支差額(6)=(4)-(5)	0	0	△1,344,600	0	△1,344,600	
その他の活動による収支	収入					
	長期運営資金借入金収入	0	0	1,000,000	0	1,000,000
	長期貸付金回収収入	0	0	1,076,684	0	1,076,684
	基金積立資産取崩収入	0	0	234,663,005	0	234,663,005
	積立資産取崩収入	0	0	1,124,229,554	0	1,124,229,554
	施設職員退職共済特別会計繰入金収入	0	0	1,127,760	0	1,127,760
	生活福祉資金会計繰入金収入	0	35,068,420	35,068,420	0	35,068,420
	要保護児童等不登校児童等奨励金収入	0	108	108	0	108
	生活福祉資金事務費会計繰入金収入	0	0	439,080	0	439,080
	事業区分間繰入金収入	0	0	2,071,345	0	2,071,345
	拠点区分間繰入金収入	0	0	58,170,637	0	58,170,637
	サービス区分間繰入金収入	0	0	86,197,239	△86,197,239	0
	その他の活動による収入	0	0	14,828,384	0	14,828,384
	その他の活動収入計(7)	0	35,068,528	1,558,872,216	△86,197,239	1,472,674,977
	支出					
	長期運営資金借入金元金償還支出	0	0	1,000,000	0	1,000,000
	基金積立資産支出	0	0	235,520,142	0	235,520,142
	積立資産支出	0	0	1,100,148,728	0	1,100,148,728
	一般会計繰入金支出	0	439,080	439,080	0	439,080
	事業区分間繰入金支出	0	0	3,199,105	0	3,199,105
生活福祉資金貸付事務費会計繰入金支出	0	0	35,068,528	0	35,068,528	
拠点区分間繰入金支出	0	0	58,170,637	0	58,170,637	
サービス区分間繰入金支出	0	0	86,197,239	△86,197,239	0	
その他の活動による支出	0	0	10,761,790	0	10,761,790	
その他の活動支出計(8)	0	439,080	1,530,505,249	△86,197,239	1,444,308,010	
その他の活動収支差額(9)=(7)-(8)	0	34,629,448	28,366,967	0	28,366,967	
当期収支差額合計(10)=(3)+(6)+(9)	△1,367,462	6,077,756	391,581,430	0	391,581,430	
前期末支払資金残高(11)	10,086,114	17,002,768	1,483,015,210	0	1,483,015,210	
当期末支払資金残高(10)+(11)	8,718,652	23,080,524	1,874,596,640	0	1,874,596,640	

### 事業活動内訳表

(自) 平成27年 4月 1日 (至) 平成28年 3月31日

(単位：円)

勘定科目		一般会計		特別会計		生活福祉資金会計	要保護世帯向け不動産担保型生活資	
		社会福祉事業	公益事業	民間社会福祉施設職員退職共済事業	福祉人材育成・心とり親家庭等自立			
サービス活動増減の部	収	会費収益	15,575,000	0	0	0	0	
	分担金収益	877,080	0	0	0	0	0	
	寄附金収益	1,302,539	0	0	0	0	0	
	経常経費補助金収益	187,374,259	0	70,442,173	267,186,000	0	0	
	受託金収益	125,632,095	48,864,400	0	0	0	0	
	貸付事業収益	60,765	0	0	0	6,219,980	0	
	事業収益	45,235,598	6,041,000	262,335,348	0	0	0	
	負担金収益	93,052	0	0	0	0	0	
	サービス活動収益計(1)	376,150,388	54,905,400	332,777,521	267,186,000	6,219,980	0	
	費	人件費	188,976,101	21,371,528	19,190,584	420,331	0	0
	事業費	174,600,704	31,427,762	246,756,507	0	0	0	
	事務費	24,362,642	0	0	0	0	0	
	分担金費用	687,000	0	0	0	0	0	
	助成金費用	20,152,903	0	0	0	0	0	
	負担金費用	4,474,225	0	0	0	0	0	
	基金組入額	1,727,308	0	0	0	0	0	
	減価償却費	1,789,681	186,934	55,080	0	0	0	
	徴収不能額	0	0	0	0	891,379	0	
	徴収不能引当金繰入	0	0	0	0	14,368,003	0	
	返還免除額	1,600,000	0	0	0	0	0	
その他の費用	24,940	0	21,090	0	0	0		
サービス活動費用計(2)	418,395,504	52,986,224	266,023,261	420,331	15,259,382	0		
サービス活動増減差額(3)=(1)-(2)	△42,245,116	1,919,176	66,754,260	266,765,669	△9,039,402	0		
サービス活動外増減の部	収	受取利息配当金収益	21,906,960	2,159	13,427,105	0	6,592,444	108
	その他のサービス活動外収益	10,133,336	3,661,469	0	0	0	0	
	サービス活動外収益計(4)	32,040,296	3,663,628	13,427,105	0	6,592,444	108	
	費	支払利息	12,624	0	0	0	0	0
	サービス活動外費用計(5)	12,624	0	0	0	0	0	
サービス活動外増減差額(6)=(4)-(5)	32,027,672	3,663,628	13,427,105	0	6,592,444	108		
経常増減差額(7)=(3)+(6)	△10,217,444	5,582,804	80,181,365	266,765,669	△2,446,958	108		
特別増減の部	収	施設職員退職共済特別会計繰入金収益	1,127,760	0	0	0	0	0
	生活福祉資金会計繰入金収益	0	0	0	0	0	0	
	要保護不動産担保型生活資金繰入金収益	0	0	0	0	0	0	
	生活福祉資金事務費会計繰入金収益	439,080	0	0	0	0	0	
	事業区分間繰入金収益	2,071,345	0	0	0	0	0	
	国庫補助金等特別積立金取崩額(事務費)	0	0	0	0	21,692,000	0	
	特別収益計(8)	3,638,185	0	0	0	21,692,000	0	
	費	一般会計繰入金費用	0	0	0	0	0	
	生活福祉資金事務費会計繰入金費用	0	0	0	0	35,068,420	108	
	事業区分間繰入金費用	0	2,071,345	1,127,760	0	0	0	
その他の特別損失	18,000	0	0	0	0	0		
特別費用計(9)	18,000	2,071,345	1,127,760	0	35,068,420	108		
特別増減差額(10)=(8)-(9)	3,620,185	△2,071,345	△1,127,760	0	△13,376,420	△108		
当期活動増減差額(11)=(7)+(10)	△6,597,259	3,511,459	79,053,605	266,765,669	△15,823,378	0		
繰越活動増減差額の部	前期繰越活動増減差額(12)	216,028,778	320,420	365,285,439	0	△3,985,278	0	
	当期末繰越活動増減差額(13)=(11)+(12)	209,431,519	3,831,879	444,339,044	266,765,669	△19,808,656	0	
	基本金取崩額(14)	0	0	0	0	0	0	
	基金取崩額(15)	870,171	0	0	0	0	0	
	その他の積立金取崩額(16)	3,535,734	0	10,050,000	0	10,643,820	0	
	その他の積立金積立額(17)	0	0	148,728	0	0	0	
	繰越活動増減差額(18)=(13)+(14)+(15)+(16)+(17)	213,837,424	3,831,879	454,240,316	266,765,669	△9,164,836	0	

### 事業活動内訳表

(自) 平成27年 4月 1日 (至) 平成28年 3月31日

(単位：円)

勘定科目		臨時特例つなぎ資金会計	生活福祉資金貸付事務費会計	合計	内部取引消去	法人合計
サービス活動増減の部	会費収益	0	0	15,575,000	0	15,575,000
	分担金収益	0	0	877,080	0	877,080
	寄附金収益	0	0	1,302,539	0	1,302,539
	経常経費補助金収益	0	15,332,300	540,334,732	0	540,334,732
	受託金収益	0	0	174,496,495	0	174,496,495
	貸付事業収益	0	0	6,280,745	0	6,280,745
	事業収益	0	0	313,611,946	0	313,611,946
	負担金収益	0	0	93,052	0	93,052
	サービス活動収益計(1)	0	15,332,300	1,052,571,589	0	1,052,571,589
	人件費	0	13,295,333	243,253,877	0	243,253,877
	事業費	1,105,000	26,845,620	480,735,593	0	480,735,593
	事務費	166,320	3,755,936	28,284,898	0	28,284,898
	分担金費用	0	0	687,000	0	687,000
	助成金費用	0	0	20,152,903	0	20,152,903
	負担金費用	0	0	4,474,225	0	4,474,225
	基金組入額	0	0	1,727,308	0	1,727,308
	減価償却費	0	964,654	2,996,349	0	2,996,349
	徴収不能額	0	0	891,379	0	891,379
	徴収不能引当金繰入	0	0	14,368,003	0	14,368,003
	返還免除額	0	0	1,600,000	0	1,600,000
その他の費用	0	0	46,030	0	46,030	
サービス活動費用計(2)	1,271,320	44,861,543	799,217,565	0	799,217,565	
サービス活動増減差額(3)=(1)-(2)	△1,271,320	△29,529,243	253,354,024	0	253,354,024	
サービス活動外増減の部	収益					
	受取利息配当金収益	1,858	3,677	41,934,311	0	41,934,311
	その他のサービス活動外収益	0	0	13,794,805	0	13,794,805
	サービス活動外収益計(4)	1,858	3,677	55,729,116	0	55,729,116
	費用					
支払利息	0	0	12,624	0	12,624	
サービス活動外費用計(5)	0	0	12,624	0	12,624	
サービス活動外増減差額(6)=(4)-(5)	1,858	3,677	55,716,492	0	55,716,492	
経常増減差額(7)=(3)+(6)	△1,269,462	△29,525,566	309,070,516	0	309,070,516	
特別増減の部	収益					
	施設職員退職共済特別会計繰入金収益	0	0	1,127,760	△1,127,760	0
	生活福祉資金会計繰入金収益	0	35,068,420	35,068,420	△35,068,420	0
	要保護不動産担保型生活資金繰入金収益	0	108	108	△108	0
	生活福祉資金事務費会計繰入金収益	0	0	439,080	△439,080	0
	事業区分間繰入金収益	0	0	2,071,345	△2,071,345	0
	国庫補助金等特別独立基金崩壊(事務費)	0	0	21,692,000	0	21,692,000
	特別収益計(8)	0	35,068,528	60,398,713	△38,706,713	21,692,000
	費用					
	一般会計繰入金費用	0	439,080	439,080	△439,080	0
生活福祉資金事務費会計繰入金費用	0	0	35,068,528	△35,068,528	0	
事業区分間繰入金費用	0	0	3,199,105	△3,199,105	0	
その他の特別損失	0	0	18,000	0	18,000	
特別費用計(9)	0	439,080	38,724,713	△38,706,713	18,000	
特別増減差額(10)=(8)-(9)	0	34,629,448	21,674,000	0	21,674,000	
当期活動増減差額(11)=(7)+(10)	△1,269,462	5,103,882	330,744,516	0	330,744,516	
繰越活動増減差額の部	前期繰越活動増減差額(12)	△21,953,886	20,824,977	576,520,450	0	576,520,450
	当期繰越活動増減差額(13)=(11)+(12)	△23,223,348	25,928,859	907,264,966	0	907,264,966
	基本金取崩額(14)	0	0	0	0	0
	基金取崩額(15)	0	0	870,171	0	870,171
	その他の積立金取崩額(16)	0	0	24,229,554	0	24,229,554
	その他の積立金積立額(17)	0	0	148,728	0	148,728
	繰越活動増減差額(18)=(13)+(14)+(15)+(16)+(17)	△23,223,348	25,928,859	932,215,963	0	932,215,963

## 貸借対照表内訳表

平成28年 3月31日現在

(単位：円)

勘定科目	一般会計		特別会計		生活福祉資金会計	要保護世帯向け不動産担保型生活資
	社会福祉事業	公益事業	民間社会福祉施設職員退職共済事業	福祉人材育成・ひとり親家庭等自立		
<b>流動資産</b>	<b>474,164,280</b>	<b>6,599,916</b>	<b>496,677,934</b>	<b>267,186,000</b>	<b>988,627,099</b>	<b>549,270</b>
現金預金	396,210,103	6,438,276	453,629,832	0	603,663,932	549,270
有価証券	0	0	0	0	379,760,000	0
事業未収金	9,299,434	154,500	54,000	0	0	0
未収補助金	6,703,066	0	0	0	0	0
未収収益	0	0	0	0	5,203,167	0
立替金	8,700,778	0	0	0	0	0
一般会計貸付金	0	0	1,494,467	267,186,000	0	0
退職共済事業特別会計貸付金	58,644	0	0	0	0	0
生活福祉資金会計貸付金	0	0	0	0	0	0
生活福祉資金貸付事務費会計貸付金	377,554	0	0	0	0	0
事業区分間貸付金	30,802	7,140	0	0	0	0
拠点区分間貸付金	49,181,546	0	0	0	0	0
サービス区分間貸付金	3,602,353	0	41,499,635	0	0	0
<b>固定資産</b>	<b>2,067,269,820</b>	<b>1,249,675</b>	<b>1,413,585,285</b>	<b>0</b>	<b>718,017,959</b>	<b>3,373,920</b>
<b>基本財産</b>	<b>200,100,000</b>	<b>0</b>	<b>0</b>	<b>0</b>	<b>0</b>	<b>0</b>
定期預金	100,100,000	0	0	0	0	0
普通預金	509,950	0	0	0	0	0
投資有価証券	99,490,050	0	0	0	0	0
<b>その他の固定資産</b>	<b>1,867,169,820</b>	<b>1,249,675</b>	<b>1,413,585,285</b>	<b>0</b>	<b>718,017,959</b>	<b>3,373,920</b>
建物	1	0	0	0	0	0
車輛運搬具	2,360,109	1	0	0	0	0
器具及び備品	7,505,208	1,249,674	156,061	0	0	0
ソフトウェア	1,578,636	0	0	0	0	0
退職手当積立基金預け金	162,117,290	0	0	0	0	0
施設職員退職共済事業積立資産	0	0	1,413,429,224	0	0	0
社会福祉基金積立資産	367,095,407	0	0	0	0	0
すこやか長寿基金積立資産	104,716,777	0	0	0	0	0
ボランティア基金積立資産	500,023,660	0	0	0	0	0
まごころ基金積立資産	401,657,656	0	0	0	0	0
松原ふれあい基金積立資産	99,976,000	0	0	0	0	0
介護支援専門員試験機器等購入積立資産	2,465,000	0	0	0	0	0
修繕積立資産	10,000,000	0	0	0	0	0
備品等購入積立資産	10,000,000	0	0	0	0	0
財政調整積立資産	79,833,481	0	0	0	0	0
貸付金	117,840,595	0	0	0	0	0
貸付金（生活福祉資金）	0	0	0	0	371,018,173	3,373,920
長期滞留債権	0	0	0	0	195,782,588	0
要保護不動産担保型生活資金会計長期貸	0	0	0	0	3,923,190	0
欠損補てん積立特定資産（生活福祉資金	0	0	0	0	161,662,011	0
△徴収不能引当金	0	0	0	0	△14,368,003	0
<b>資産の部合計</b>	<b>2,541,434,100</b>	<b>7,849,591</b>	<b>1,910,263,219</b>	<b>267,186,000</b>	<b>1,706,645,058</b>	<b>3,923,190</b>
<b>流動負債</b>	<b>353,796,585</b>	<b>4,017,712</b>	<b>42,593,679</b>	<b>420,331</b>	<b>398,883</b>	<b>0</b>
事業未払金	16,571,126	3,216,180	58,157	0	0	0
その他の未払金	1,936,840	0	0	0	0	0
未返還金	3,229,949	0	0	0	0	0
預り金	2,522,845	1,075	11,393	0	34,161	0
一般会計借入金	0	0	58,644	0	0	0
退職共済事業特別会計借入金	1,494,467	0	0	0	0	0
人材・ひとり親家庭等自立特別会計借入	267,186,000	0	0	0	0	0
臨時特例つなぎ資金会計借入金	0	0	0	0	30,000	0
生活福祉資金事務費会計借入金	0	0	0	0	334,722	0
事業区分間借入金	7,140	30,802	0	0	0	0
拠点区分間借入金	49,181,546	0	0	0	0	0
サービス区分間借入金	3,602,353	0	41,499,635	0	0	0
賞与引当金	8,064,319	769,655	965,850	420,331	0	0
<b>固定負債</b>	<b>197,932,110</b>	<b>0</b>	<b>0</b>	<b>0</b>	<b>0</b>	<b>3,923,190</b>
生活福祉資金会計長期借入金	0	0	0	0	0	3,923,190
退職給付引当金	197,932,110	0	0	0	0	0
<b>負債の部合計</b>	<b>551,728,695</b>	<b>4,017,712</b>	<b>42,593,679</b>	<b>420,331</b>	<b>398,883</b>	<b>3,923,190</b>
<b>基本金</b>	<b>200,100,000</b>	<b>0</b>	<b>0</b>	<b>0</b>	<b>0</b>	<b>0</b>
基本金	200,100,000	0	0	0	0	0
<b>基金</b>	<b>1,473,469,500</b>	<b>0</b>	<b>0</b>	<b>0</b>	<b>0</b>	<b>0</b>
社会福祉基金	367,095,407	0	0	0	0	0
すこやか長寿基金	104,716,777	0	0	0	0	0
ボランティア基金	500,023,660	0	0	0	0	0
まごころ基金	401,657,656	0	0	0	0	0
松原ふれあい基金	99,976,000	0	0	0	0	0
<b>国庫補助金等特別積立金</b>	<b>0</b>	<b>0</b>	<b>0</b>	<b>0</b>	<b>1,553,749,000</b>	<b>0</b>
国庫補助金等特別積立金	0	0	0	0	1,553,749,000	0
<b>その他の積立金</b>	<b>102,298,481</b>	<b>0</b>	<b>1,413,429,224</b>	<b>0</b>	<b>161,662,011</b>	<b>0</b>
退職共済積立金	0	0	1,413,429,224	0	0	0
欠損補てん積立金（生活福祉資金）	0	0	0	0	161,662,011	0
介護支援専門員試験機器等購入積立金	2,465,000	0	0	0	0	0
修繕積立金	10,000,000	0	0	0	0	0
備品等購入積立金	10,000,000	0	0	0	0	0
財政調整積立金	79,833,481	0	0	0	0	0
<b>次期繰越活動増減差額</b>	<b>213,837,424</b>	<b>3,831,879</b>	<b>454,240,316</b>	<b>266,765,669</b>	<b>△9,164,836</b>	<b>0</b>
次期繰越活動増減差額	213,837,424	3,831,879	454,240,316	266,765,669	△9,164,836	0
（うち当期活動増減差額）	△6,597,259	3,511,459	79,053,605	266,765,669	△15,823,378	0
<b>純資産の部合計</b>	<b>1,989,705,405</b>	<b>3,831,879</b>	<b>1,867,669,540</b>	<b>266,765,669</b>	<b>1,706,246,175</b>	<b>0</b>
<b>負債及び純資産の部合計</b>	<b>2,541,434,100</b>	<b>7,849,591</b>	<b>1,910,263,219</b>	<b>267,186,000</b>	<b>1,706,645,058</b>	<b>3,923,190</b>



### 貸借対照表内訳表

平成28年 3月31日現在

(単位：円)

勘定科目	臨時特例つなぎ資金会計	生活福祉資金貸付事務費会計	合計	内部取引消去	合計
<b>流動資産</b>	8,718,652	25,425,561	2,267,948,712	0	2,267,948,712
現金預金	8,688,652	25,042,280	1,494,222,345	0	1,494,222,345
有価証券	0	0	379,760,000	0	379,760,000
事業未収金	0	48,559	9,556,493	0	9,556,493
未収補助金	0	0	6,703,066	0	6,703,066
未収収益	0	0	5,203,167	0	5,203,167
立替金	0	0	8,700,778	0	8,700,778
一般会計貸付金	0	0	268,680,467	0	268,680,467
退職共済事業特別会計貸付金	0	0	58,644	0	58,644
生活福祉資金会計貸付金	30,000	334,722	364,722	0	364,722
生活福祉資金貸付事務費会計貸付金	0	0	377,554	0	377,554
事業区分間貸付金	0	0	37,942	0	37,942
拠点区分間貸付金	0	0	49,181,546	0	49,181,546
サービス区分間貸付金	0	0	45,101,988	0	45,101,988
<b>固定資産</b>	458,000	3,338,941	4,207,293,600	0	4,207,293,600
<b>基本財産</b>	0	0	200,100,000	0	200,100,000
定期預金	0	0	100,100,000	0	100,100,000
普通預金	0	0	509,950	0	509,950
投資有価証券	0	0	99,490,050	0	99,490,050
<b>その他の固定資産</b>	458,000	3,338,941	4,007,193,600	0	4,007,193,600
建物	0	0	1	0	1
車輛運搬具	0	0	2,360,110	0	2,360,110
器具及び備品	0	3,119,228	12,030,171	0	12,030,171
ソフトウェア	0	219,713	1,798,349	0	1,798,349
退職手当積立基金預け金	0	0	162,117,290	0	162,117,290
施設職員退職共済事業積立資産	0	0	1,413,429,224	0	1,413,429,224
社会福祉基金積立資産	0	0	367,095,407	0	367,095,407
すこやか長寿基金積立資産	0	0	104,716,777	0	104,716,777
ボランティア基金積立資産	0	0	500,023,660	0	500,023,660
まごころ基金積立資産	0	0	401,657,656	0	401,657,656
松原ふれあい基金積立資産	0	0	99,976,000	0	99,976,000
介護支援専門員試験機器等購入積立資産	0	0	2,465,000	0	2,465,000
修繕積立資産	0	0	10,000,000	0	10,000,000
備品等購入積立資産	0	0	10,000,000	0	10,000,000
財政調整積立資産	0	0	79,833,481	0	79,833,481
貸付金	0	0	117,840,595	0	117,840,595
貸付金（生活福祉資金）	98,000	0	374,490,093	0	374,490,093
長期滞留債権	360,000	0	196,142,588	0	196,142,588
要保護不動産担保型生活資金会計長期貸	0	0	3,923,190	0	3,923,190
欠損補てん積立特定資産（生活福祉資金	0	0	161,662,011	0	161,662,011
△徴収不能引当金	0	0	△14,368,003	0	△14,368,003
<b>資産の部合計</b>	9,176,652	28,764,502	6,475,242,312	0	6,475,242,312
<b>流動負債</b>	0	2,835,643	404,062,833	0	404,062,833
事業未払金	0	364,558	20,210,021	0	20,210,021
その他の未払金	0	0	1,936,840	0	1,936,840
未返還金	0	1,602,925	4,832,874	0	4,832,874
預り金	0	0	2,569,474	0	2,569,474
一般会計借入金	0	377,554	436,198	0	436,198
退職共済事業特別会計借入金	0	0	1,494,467	0	1,494,467
人材・ひとり親家庭等自立特別会計借入	0	0	267,186,000	0	267,186,000
臨時特例つなぎ資金会計借入金	0	0	30,000	0	30,000
生活福祉資金事務費会計借入金	0	0	334,722	0	334,722
事業区分間借入金	0	0	37,942	0	37,942
拠点区分間借入金	0	0	49,181,546	0	49,181,546
サービス区分間借入金	0	0	45,101,988	0	45,101,988
賞与引当金	0	490,606	10,710,761	0	10,710,761
<b>固定負債</b>	0	0	201,855,300	0	201,855,300
生活福祉資金会計長期借入金	0	0	3,923,190	0	3,923,190
退職給付引当金	0	0	197,932,110	0	197,932,110
<b>負債の部合計</b>	0	2,835,643	605,918,133	0	605,918,133
<b>基本金</b>	0	0	200,100,000	0	200,100,000
基本金	0	0	200,100,000	0	200,100,000
<b>基金</b>	0	0	1,473,469,500	0	1,473,469,500
社会福祉基金	0	0	367,095,407	0	367,095,407
すこやか長寿基金	0	0	104,716,777	0	104,716,777
ボランティア基金	0	0	500,023,660	0	500,023,660
まごころ基金	0	0	401,657,656	0	401,657,656
松原ふれあい基金	0	0	99,976,000	0	99,976,000
<b>国庫補助金等特別積立金</b>	32,400,000	0	1,586,149,000	0	1,586,149,000
国庫補助金等特別積立金	32,400,000	0	1,586,149,000	0	1,586,149,000
<b>その他の積立金</b>	0	0	1,677,389,716	0	1,677,389,716
退職共済積立金	0	0	1,413,429,224	0	1,413,429,224
欠損補てん積立金（生活福祉資金）	0	0	161,662,011	0	161,662,011
介護支援専門員試験機器等購入積立金	0	0	2,465,000	0	2,465,000
修繕積立金	0	0	10,000,000	0	10,000,000
備品等購入積立金	0	0	10,000,000	0	10,000,000
財政調整積立金	0	0	79,833,481	0	79,833,481
<b>次期繰越活動増減差額</b>	△23,223,348	25,928,859	932,215,963	0	932,215,963
次期繰越活動増減差額	△23,223,348	25,928,859	932,215,963	0	932,215,963
（うち当期活動増減差額）	△1,269,462	5,103,882	330,744,516	0	330,744,516
<b>純資産の部合計</b>	9,176,652	25,928,859	5,869,324,179	0	5,869,324,179
<b>負債及び純資産の部合計</b>	9,176,652	28,764,502	6,475,242,312	0	6,475,242,312

### 事業区分資金収支計算書

(自) 平成27年 4月 1日 (至) 平成28年 3月31日

(単位:円)

	大	中	小	予 算	決 算	差 異	
事業活動による収支	収入						
	会費収入			15,993,000	15,575,000	418,000	
	分担金収入			877,000	877,080	△80	
	寄附金収入			1,200,000	1,302,539	△102,539	
	経常経費補助金収入			189,286,000	187,374,259	1,911,741	
	受託金収入			129,472,000	125,632,095	3,839,905	
	貸付事業収入			3,267,000	2,791,553	475,447	
	事業収入			45,119,000	45,235,598	△116,598	
	負担金収入			70,000	93,052	△23,052	
	受取利息配当金収入			21,720,000	21,906,960	△186,960	
	その他の収入			10,065,000	10,112,952	△47,952	
	事業活動収入計(1)				417,069,000	410,901,088	6,167,912
	支出						
	人件費支出				188,361,000	187,570,081	790,919
事業費支出				181,069,000	174,600,704	6,468,296	
事務費支出				23,067,000	24,362,642	△1,295,642	
分担金支出				687,000	687,000	0	
助成金支出				20,093,000	20,152,903	△59,903	
負担金支出				4,475,000	4,474,225	775	
支払利息支出				14,000	12,624	1,376	
事業活動支出計(2)				417,766,000	411,860,179	5,905,821	
事業活動資金収支差額(3)=(1)-(2)				△697,000	△959,091	262,091	
施設整備等による収支	収入						
	施設整備等収入計(4)				0	0	0
	支出						
施設整備等支出計(5)				0	0	0	
施設整備等資金収支差額(6)=(4)-(5)				0	0	0	
その他の活動による収支	収入						
	長期運営資金借入金収入			1,000,000	1,000,000	0	
	長期貸付金回収収入			1,127,000	1,076,684	50,316	
	基金積立資産取崩収入			234,663,000	234,663,005	△5	
	積立資産取崩収入			3,535,000	3,535,734	△734	
	施設職員退職共済特別会計繰入金収入			1,128,000	1,127,760	240	
	生活福祉資金事務費会計繰入金収入			438,000	439,080	△1,080	
	事業区分間繰入金収入			1,784,000	2,071,345	△287,345	
	拠点区分間繰入金収入			57,508,000	0	57,508,000	
	サービス区分間繰入金収入			33,000	0	33,000	
	その他の活動による収入			14,829,000	14,828,384	616	
	その他の活動収入計(7)				316,045,000	258,741,992	57,303,008
	支出						
	長期運営資金借入金元金償還支出				1,000,000	1,000,000	0
投資有価証券取得支出				43,000	0	43,000	
基金積立資産支出				235,419,000	235,520,142	△101,142	
拠点区分間繰入金支出				57,508,000	0	57,508,000	
サービス区分間繰入金支出				33,000	0	33,000	
その他の活動による支出				10,698,000	10,740,700	△42,700	
その他の活動支出計(8)				304,701,000	247,260,842	57,440,158	
その他の活動資金収支差額(9)=(7)-(8)				11,344,000	11,481,150	△137,150	
予備費支出(10)				0	—	0	
当期資金収支差額合計(11)=(3)+(6)+(9)-(10)				10,647,000	10,522,059	124,941	
前期末支払資金残高(12)				117,022,000	117,909,955	△887,955	
当期末支払資金残高(11)+(12)				127,669,000	128,432,014	△763,014	

### 事業区分事業活動計算書

(自) 平成27年 4月 1日 (至) 平成28年 3月31日

(単位:円)

		大	中	小	当年度決算	前年度決算	増 減	
サービス活動増減の部	収益	会費収益			15,575,000	15,579,000	△4,000	
		分担金収益			877,080	860,290	16,790	
		寄附金収益			1,302,539	1,733,100	△430,561	
		経常経費補助金収益			187,374,259	200,022,392	△12,648,133	
		受託金収益			125,632,095	214,573,629	△88,941,534	
		貸付事業収益			60,765	78,189	△17,424	
		事業収益			45,235,598	55,223,076	△9,987,478	
		負担金収益			93,052	5,377,884	△5,284,832	
			サービス活動収益計(1)			376,150,388	493,447,560	△117,297,172
	費用	人件費				188,976,101	218,010,346	△29,034,245
		事業費				174,600,704	253,907,820	△79,307,116
		事務費				24,362,642	23,171,394	1,191,248
		分担金費用				687,000	2,256,000	△1,569,000
		助成金費用				20,152,903	25,843,576	△5,690,673
		負担金費用				4,474,225	9,741,158	△5,266,933
		基金組入額				1,727,308	244,768,459	△243,041,151
		減価償却費				1,789,681	1,364,185	425,496
		徴収不能額				0	1,420,000	△1,420,000
		返還免除額				1,600,000	0	1,600,000
		その他の費用				24,940	0	24,940
			サービス活動費用計(2)			418,395,504	780,482,938	△362,087,434
		サービス活動増減差額(3)=(1)-(2)			△42,245,116	△287,035,378	244,790,262	
サービス活動外増減の部	収益	受取利息配当金収益			21,906,960	21,502,515	404,445	
		その他のサービス活動外収益			10,133,336	9,931,584	201,752	
			サービス活動外収益計(4)			32,040,296	31,434,099	606,197
	費用	支払利息				12,624	15,114	△2,490
		サービス活動外費用計(5)			12,624	15,114	△2,490	
		サービス活動外増減差額(6)=(4)-(5)			32,027,672	31,418,985	608,687	
		経常増減差額(7)=(3)+(6)			△10,217,444	△255,616,393	245,398,949	
特別増減の部	収益	施設職員退職共済特別会計繰入金収益			1,127,760	1,149,720	△21,960	
		生活福祉資金事務費会計繰入金収益			439,080	304,680	134,400	
		事業区分間繰入金収益			2,071,345	1,572,527	498,818	
			特別収益計(8)			3,638,185	3,026,927	611,258
	費用	その他の特別損失				18,000	0	18,000
		特別費用計(9)			18,000	0	18,000	
		特別増減差額(10)=(8)-(9)			3,620,185	3,026,927	593,258	
		当期活動増減差額(11)=(7)+(10)			△6,597,259	△252,589,466	245,992,207	
繰越活動増減差額の部		前期繰越活動増減差額(12)			216,028,778	240,781,130	△24,752,352	
		当期末繰越活動増減差額(13)=(11)+(12)			209,431,519	△11,808,336	221,239,855	
		基本金取崩額(14)			0	0	0	
		基金取崩額(15)			870,171	243,015,114	△242,144,943	
		その他の積立金取崩額(16)			3,535,734	0	3,535,734	
		その他の積立金積立額(17)			0	15,178,000	△15,178,000	
			次期繰越活動増減差額(18)=(13)+(14)+(15)+(16)-(17)			213,837,424	216,028,778	△2,191,354

### 事業区分貸借対照表

平成28年 3月31日現在

(単位：円)

資 産 の 部				負 債 の 部			
	当年度末	前年度末	増 減		当年度末	前年度末	増 減
<b>流動資産</b>	474,164,280	220,575,409	253,588,871	<b>流動負債</b>	353,796,585	111,473,423	242,323,162
現金預金	396,210,103	134,637,856	261,572,247	事業未払金	16,571,126	24,590,053	△8,018,927
事業未収金	9,299,434	24,533,112	△15,233,678	その他の未払金	1,936,840	2,312,052	△375,212
未収金	0	19,500	△19,500	未返還金	3,229,949	13,937,968	△10,708,019
未収補助金	6,703,066	10,255,000	△3,551,934	預り金	2,522,845	3,883,107	△1,360,262
立替金	8,700,778	89,900	8,610,878	退職共済事業特別会計借入金	1,494,467	7,960,944	△6,466,477
退職共済事業特別会計貸付金	58,644	78,192	△19,548	人・D・Dより親戚等からの特別会計借入金	267,186,000	0	267,186,000
生活福祉資金貸付事務委員会貸付金	377,554	453,600	△76,046	事業区分間借入金	7,140	0	7,140
事業区分間貸付金	30,802	522,766	△491,964	拠点区分間借入金	49,181,546	49,981,330	△799,784
拠点区分間貸付金	49,181,546	49,981,330	△799,784	サービス区分間借入金	3,602,353	0	3,602,353
サービス区分間貸付金	3,602,353	0	3,602,353	賞与引当金	8,064,319	8,807,969	△743,650
仮払金	0	4,153	△4,153	<b>固定負債</b>	197,932,110	195,782,440	2,149,670
<b>固定資産</b>	2,067,269,820	2,081,255,810	△13,985,990	退職給付引当金	197,932,110	195,782,440	2,149,670
<b>基本財産</b>	200,100,000	200,100,000	0	<b>負債の部合計</b>	551,728,695	307,255,863	244,472,832
定期預金	100,100,000	100,000	100,000,000	<b>純 資 産 の 部</b>			
普通預金	509,950	552,160	△42,210	<b>基本金</b>	200,100,000	200,100,000	0
投資有価証券	99,490,050	199,447,840	△99,957,790	基本金	200,100,000	200,100,000	0
その他の固定資産	1,867,169,820	1,881,155,810	△13,985,990	<b>基金</b>	1,473,469,500	1,472,612,363	857,137
建物	1	1	0	社会福祉基金	367,095,407	365,783,374	1,312,033
車輛運搬具	2,360,109	3,148,515	△788,406	すこやか長寿基金	104,716,777	104,483,875	232,902
器具及び備品	7,505,208	8,103,427	△598,219	ボランティア基金	500,023,660	500,831,455	△807,795
ソフトウェア	1,578,636	1,981,692	△403,056	まごころ基金	401,657,656	401,540,659	116,997
退職手当積立基金預け金	162,117,290	166,227,530	△4,110,240	松原ふれあい基金	99,976,000	99,973,000	3,000
社会福祉基金積立資産	367,095,407	365,783,374	1,312,033	その他の積立金	102,298,481	105,834,215	△3,535,734
すこやか長寿基金積立資産	104,716,777	104,483,875	232,902	欠損補てん積立金	0	3,535,734	△3,535,734
ボランティア基金積立資産	500,023,660	500,831,455	△807,795	介護支援専門員試験機器等購入積立金	2,465,000	2,465,000	0
まごころ基金積立資産	401,657,656	401,540,659	116,997	修繕積立金	10,000,000	10,000,000	0
松原ふれあい基金積立資産	99,976,000	99,973,000	3,000	備品等購入積立金	10,000,000	10,000,000	0
欠損補てん積立資産	0	3,535,734	△3,535,734	財政調整積立金	79,833,481	79,833,481	0
介護支援専門員試験機器等購入積立資産	2,465,000	2,465,000	0	次期繰越活動増減差額	213,837,424	216,028,778	△2,191,354
修繕積立資産	10,000,000	10,000,000	0	次期繰越活動増減差額	213,837,424	216,028,778	△2,191,354
備品等購入積立資産	10,000,000	10,000,000	0	(うち当期活動増減差額)	△6,597,259	△252,589,466	245,992,207
財政調整積立資産	79,833,481	79,833,481	0	<b>純資産の部合計</b>	1,989,705,405	1,994,575,356	△4,869,951
貸付金	117,840,595	123,248,067	△5,407,472	<b>負債及び純資産の部合計</b>	2,541,434,100	2,301,831,219	239,602,881
<b>資産の部合計</b>	2,541,434,100	2,301,831,219	239,602,881				

### 事業区分資金収支内訳表

(自) 平成27年 4月 1日 (至) 平成28年 3月31日

(単位：円)

勘定科目		社会福祉事業					
		法人運営事業	地域福祉活動推進事業	福祉人材育成支援事業	福祉サービス総合支援事業	明るい長寿社会推進事業	共同募金配分金事業
事業活動による収支	収入						
	会費収入	15,575,000	0	0	0	0	0
	分担金収入	0	0	0	877,080	0	0
	寄附金収入	0	0	0	0	0	0
	経常経費補助金収入	0	100,050,677	4,822,000	16,238,516	63,689,066	2,234,000
	受託金収入	586,020	13,995,711	99,712,364	11,338,000	0	0
	貸付事業収入	0	0	2,730,788	60,765	0	0
	事業収入	7,200,678	223,848	27,821,920	9,380,000	525,952	48,200
	負担金収入	0	93,052	0	0	0	0
	受取利息配当金収入	103,083	2,126	8,215	9,344	2,315	0
	その他の収入	9,620,089	0	280,923	0	0	0
	事業活動収入計(1)	33,084,870	114,365,414	135,376,210	37,903,705	64,217,333	2,282,200
	支出						
	人件費支出	25,112,374	55,037,336	63,032,160	21,976,459	22,411,752	0
	事業費支出	2,623,073	71,964,186	47,286,190	11,585,983	35,874,110	2,524,151
	事務費支出	17,971,562	75,514	5,093,601	0	1,221,965	0
	分担金支出	687,000	0	0	0	0	0
	助成金支出	600,000	6,727,128	4,474,044	1,232,000	964,031	0
	負担金支出	429,000	0	0	719,275	3,325,950	0
	支払利息支出	0	0	0	0	0	0
事業活動支出計(2)	47,423,009	133,804,164	119,885,995	35,513,717	63,797,808	2,524,151	
事業活動収支差額(3)=(1)-(2)	△14,338,139	△19,438,750	15,490,215	2,389,988	419,525	△241,951	
施設整備等による収支							
収入							
施設整備等収入計(4)	0	0	0	0	0	0	
支出							
施設整備等支出計(5)	0	0	0	0	0	0	
施設整備等収支差額(6)=(4)-(5)	0	0	0	0	0	0	
その他の活動による収支							
収入							
長期運営資金借入金収入	0	0	0	1,000,000	0	0	
長期貸付金回収収入	0	0	0	1,076,684	0	0	
基金積立資産取崩収入	0	0	0	0	0	0	
積立資産取崩収入	0	0	0	3,535,734	0	0	
施設職員退職共済特別会計繰入金収入	1,127,760	0	0	0	0	0	
生活福祉資金事務費会計繰入金収入	439,080	0	0	0	0	0	
事業区分間繰入金収入	2,071,345	0	0	0	0	0	
拠点区分間繰入金収入	32,462,741	22,091,272	487,316	1,960,242	909,115	259,951	
その他の活動による収入	14,828,384	0	0	0	0	0	
その他の活動収入計(7)	50,929,310	22,091,272	487,316	7,572,660	909,115	259,951	
支出							
長期運営資金借入金元金償還支出	0	0	0	1,000,000	0	0	
基金積立資産支出	0	0	0	0	0	0	
拠点区分間繰入金支出	24,798,781	3,335,400	13,249,234	7,885,757	1,328,640	0	
その他の活動による支出	10,722,700	0	0	0	0	18,000	
その他の活動支出計(8)	35,521,481	3,335,400	13,249,234	8,885,757	1,328,640	18,000	
その他の活動収支差額(9)=(7)-(8)	15,407,829	18,755,872	△12,761,918	△1,313,097	△419,525	241,951	
当期資金収支差額合計(10)=(3)+(6)+(9)	1,069,690	△682,878	2,728,297	1,076,891	0	0	
前期末支払資金残高(11)	63,399,590	4,984,933	8,543,010	24,861,351	0	0	
当期末支払資金残高(10)+(11)	64,469,280	4,302,055	11,271,307	25,938,242	0	0	

### 事業区分資金収支内訳表

(自) 平成27年 4月 1日 (至) 平成28年 3月31日

(単位：円)

勘定科目		社会福祉事業 基金事業	合計	内部取引消去	事業区分合計
事業活動による収支	収入				
	会費収入	0	15,575,000	0	15,575,000
	分担金収入	0	877,080	0	877,080
	寄附金収入	1,302,539	1,302,539	0	1,302,539
	経常経費補助金収入	340,000	187,374,259	0	187,374,259
	受託金収入	0	125,632,095	0	125,632,095
	貸付事業収入	0	2,791,553	0	2,791,553
	事業収入	35,000	45,235,598	0	45,235,598
	負担金収入	0	93,052	0	93,052
	受取利息配当金収入	21,781,877	21,906,960	0	21,906,960
	その他の収入	211,940	10,112,952	0	10,112,952
	事業活動収入計(1)	23,671,356	410,901,088	0	410,901,088
	支出				
	人件費支出	0	187,570,081	0	187,570,081
	事業費支出	2,743,011	174,600,704	0	174,600,704
	事務費支出	0	24,362,642	0	24,362,642
	分担金支出	0	687,000	0	687,000
	助成金支出	6,155,700	20,152,903	0	20,152,903
	負担金支出	0	4,474,225	0	4,474,225
支払利息支出	12,624	12,624	0	12,624	
事業活動支出計(2)	8,911,335	411,860,179	0	411,860,179	
事業活動資金収支差額(3)=(1)-(2)	14,760,021	△959,091	0	△959,091	
施設整備等による収支	収入				
	施設整備等収入計(4)	0	0	0	0
	支出				
施設整備等支出計(5)	0	0	0	0	
施設整備等資金収支差額(6)=(4)-(5)	0	0	0	0	
その他の活動による収支	収入				
	長期運営資金借入金収入	0	1,000,000	0	1,000,000
	長期貸付金回収収入	0	1,076,684	0	1,076,684
	基金積立資産取崩収入	234,663,005	234,663,005	0	234,663,005
	積立資産取崩収入	0	3,535,734	0	3,535,734
	施設職員退職共済特別会計繰入金収入	0	1,127,760	0	1,127,760
	生活福祉資金事務費会計繰入金収入	0	439,080	0	439,080
	事業区分間繰入金収入	0	2,071,345	0	2,071,345
	拠点区分間繰入金収入	0	58,170,637	△58,170,637	0
	その他の活動による収入	0	14,828,384	0	14,828,384
	その他の活動収入計(7)	234,663,005	316,912,629	△58,170,637	258,741,992
	支出				
	長期運営資金借入金元金償還支出	0	1,000,000	0	1,000,000
	基金積立資産支出	235,520,142	235,520,142	0	235,520,142
	拠点区分間繰入金支出	7,572,825	58,170,637	△58,170,637	0
その他の活動による支出	0	10,740,700	0	10,740,700	
その他の活動支出計(8)	243,092,967	305,431,479	△58,170,637	247,260,842	
その他の活動資金収支差額(9)=(7)-(8)	△8,429,962	11,481,150	0	11,481,150	
当期資金収支差額合計(10)=(3)+(6)+(9)	6,330,059	10,522,059	0	10,522,059	
前期末支払資金残高(11)	16,121,071	117,909,955	0	117,909,955	
当期末支払資金残高(10)+(11)	22,451,130	128,432,014	0	128,432,014	

### 事業区分事業活動内訳表

(自) 平成27年 4月 1日 (至) 平成28年 3月31日

(単位：円)

勘定科目		社会福祉事業						
		法人運営事業	地域福祉活動推進事業	福祉人材育成支援事業	福祉サービス総合支援事業	明るい長寿社会推進事業	共同募金配分金事業	
サービス活動増減の部	収益	会費収益	15,575,000	0	0	0	0	0
		分担金収益	0	0	0	877,080	0	0
		寄附金収益	0	0	0	0	0	0
		経常経費補助金収益	0	100,050,677	4,822,000	16,238,516	63,689,066	2,234,000
		受託金収益	586,020	13,995,711	99,712,364	11,338,000	0	0
		貸付事業収益	0	0	0	60,765	0	0
		事業収益	7,200,678	223,848	27,821,920	9,380,000	525,952	48,200
		負担金収益	0	93,052	0	0	0	0
	サービス活動収益計(1)	23,361,698	114,363,288	132,356,284	37,894,361	64,215,018	2,282,200	
	費用	人件費	26,911,615	54,998,266	63,064,026	21,652,162	22,350,032	0
		事業費	2,623,073	71,964,186	47,286,190	11,585,983	35,874,110	2,524,151
		事務費	17,971,562	75,514	5,093,601	0	1,221,965	0
		分担金費用	687,000	0	0	0	0	0
		助成金費用	600,000	6,727,128	4,474,044	1,232,000	964,031	0
		負担金費用	429,000	0	0	719,275	3,325,950	0
		基金組入額	0	0	0	0	0	0
		減価償却費	1,466,060	0	281,966	0	0	41,655
返還免除額		0	0	1,600,000	0	0	0	
その他の費用		24,940	0	0	0	0	0	
サービス活動増減差額(2)	50,713,250	133,765,094	121,799,827	35,189,420	63,736,088	2,565,806		
サービス活動増減差額(3)=(1)-(2)	△27,351,552	△19,401,806	10,556,457	2,704,941	478,930	△283,606		
サービス活動外増減の部	収益	受取利息配当金収益	103,083	2,126	8,215	9,344	2,315	0
		その他のサービス活動外収益	9,640,473	0	280,923	0	0	0
		サービス活動外収益計(4)	9,743,556	2,126	289,138	9,344	2,315	0
	費用	支払利息	0	0	0	0	0	0
		サービス活動外費用計(5)	0	0	0	0	0	0
サービス活動外増減差額(6)=(4)-(5)	9,743,556	2,126	289,138	9,344	2,315	0		
経常増減差額(7)=(3)+(6)	△17,607,996	△19,399,680	10,845,595	2,714,285	481,245	△283,606		
特別増減の部	収益	施設職員退職共済特別会計繰入金収益	1,127,760	0	0	0	0	0
		生活福祉資金事務費会計繰入金収益	439,080	0	0	0	0	0
		事業区分間繰入金収益	2,071,345	0	0	0	0	0
		拠点区分間繰入金収益	32,462,741	22,091,272	487,316	1,960,242	909,115	259,951
	特別収益計(8)	36,100,926	22,091,272	487,316	1,960,242	909,115	259,951	
	費用	拠点区分間繰入金費用	24,798,781	3,335,400	13,249,234	7,885,757	1,328,640	0
		その他の特別損失	0	0	0	0	0	18,000
特別費用計(9)		24,798,781	3,335,400	13,249,234	7,885,757	1,328,640	18,000	
特別増減差額(10)=(8)-(9)	11,302,145	18,755,872	△12,761,918	△5,925,515	△419,525	241,951		
当期活動増減差額(11)=(7)+(10)	△6,305,851	△643,808	△1,916,323	△3,211,230	61,720	△41,655		
繰越活動増減差額の部	前期繰越活動増減差額(12)	45,565,023	1,548,030	128,777,500	25,306,805	△1,460,967	171,315	
	当期繰越活動増減差額(13)=(11)+(12)	39,259,172	904,222	126,861,177	22,095,575	△1,399,247	129,660	
	基本金取崩額(14)	0	0	0	0	0	0	
	基金取崩額(15)	0	0	0	0	0	0	
	その他の積立金取崩額(16)	0	0	0	3,535,734	0	0	
	その他の積立金積立額(17)	0	0	0	0	0	0	
	繰越活動増減差額(18)=(13)+(14)+(15)+(16)+(17)	39,259,172	904,222	126,861,177	25,631,309	△1,399,247	129,660	

事業区分事業活動内訳表

(自) 平成27年 4月 1日 (至) 平成28年 3月31日

(単位：円)

勘定科目		社会福祉事業 基金事業	合計	内部取引消去	事業区分合計	
サービス活動増減の部	収	会費収益	0	15,575,000	0	15,575,000
		分担金収益	0	877,080	0	877,080
		寄附金収益	1,302,539	1,302,539	0	1,302,539
		経常経費補助金収益	340,000	187,374,259	0	187,374,259
	益	受託金収益	0	125,632,095	0	125,632,095
		貸付事業収益	0	60,765	0	60,765
		事業収益	35,000	45,235,598	0	45,235,598
		負担金収益	0	93,052	0	93,052
		サービス活動収益計(1)	1,677,539	376,150,388	0	376,150,388
	費	人件費	0	188,976,101	0	188,976,101
		事業費	2,743,011	174,600,704	0	174,600,704
		事務費	0	24,362,642	0	24,362,642
		分担金費用	0	687,000	0	687,000
		助成金費用	6,155,700	20,152,903	0	20,152,903
		負担金費用	0	4,474,225	0	4,474,225
		基金組入額	1,727,308	1,727,308	0	1,727,308
	用	減価償却費	0	1,789,681	0	1,789,681
	返還免除額	0	1,600,000	0	1,600,000	
	その他の費用	0	24,940	0	24,940	
	サービス活動費用計(2)	10,626,019	418,395,504	0	418,395,504	
	サービス活動増減差額(3)=(1)-(2)	△8,948,480	△42,245,116	0	△42,245,116	
サービス活動外増減の部	収	受取利息配当金収益	21,781,877	21,906,960	0	21,906,960
		その他のサービス活動外収益	211,940	10,133,336	0	10,133,336
		サービス活動外収益計(4)	21,993,817	32,040,296	0	32,040,296
	費	支払利息	12,624	12,624	0	12,624
		サービス活動外費用計(5)	12,624	12,624	0	12,624
	サービス活動外増減差額(6)=(4)-(5)	21,981,193	32,027,672	0	32,027,672	
	経常増減差額(7)=(3)+(6)	13,032,713	△10,217,444	0	△10,217,444	
特別増減の部	収	施設職員退職共済特別会計繰入金収益	0	1,127,760	0	1,127,760
		生活福祉資金事務費会計繰入金収益	0	439,080	0	439,080
		事業区分間繰入金収益	0	2,071,345	0	2,071,345
		拠点区分間繰入金収益	0	58,170,637	△58,170,637	0
		特別収益計(8)	0	61,808,822	△58,170,637	3,638,185
	費用	拠点区分間繰入金費用	7,572,825	58,170,637	△58,170,637	0
		その他の特別損失	0	18,000	0	18,000
	特別費用計(9)	7,572,825	58,188,637	△58,170,637	18,000	
	特別増減差額(10)=(8)-(9)	△7,572,825	3,620,185	0	3,620,185	
	当期活動増減差額(11)=(7)+(10)	5,459,888	△6,597,259	0	△6,597,259	
繰越活動増減差額の部		前期繰越活動増減差額(12)	16,121,072	216,028,778	0	216,028,778
		当期末繰越活動増減差額(13)=(11)+(12)	21,580,960	209,431,519	0	209,431,519
		基本金取崩額(14)	0	0	0	0
		基金取崩額(15)	870,171	870,171	0	870,171
		その他の積立金取崩額(16)	0	3,535,734	0	3,535,734
		その他の積立金積立額(17)	0	0	0	0
		繰越活動増減差額(18)=(13)-(14)-(15)-(16)+(17)	22,451,131	213,837,424	0	213,837,424



### 事業区分貸借対照表内訳表

平成28年 3月31日現在

(単位：円)

勘定科目	社会福祉事業					
	法人運営事業	地域福祉活動推進事業	福祉人材育成支援事業	福祉サービス総合支援事業	明るい長寿社会推進事業	共同募金配分金事業
<b>流動資産</b>	<b>349,786,394</b>	<b>12,832,688</b>	<b>33,705,292</b>	<b>37,861,993</b>	<b>8,266,415</b>	<b>2,261,535</b>
現金預金	297,580,697	4,006,131	30,457,571	33,433,972	1,254,234	27,535
事業未収金	146,800	3,076,418	2,088,716	1,753,500	0	2,234,000
未収補助金	0	0	0	0	6,703,066	0
立替金	8,680,638	0	0	20,140	0	0
退職共済事業特別会計貸付金	58,644	0	0	0	0	0
生活福祉資金貸付事務費会計貸付金	110,160	0	267,394	0	0	0
事業区分間貸付金	30,802	0	0	0	0	0
拠点区分間貸付金	43,178,653	3,174,655	632,036	1,887,087	309,115	0
サービス区分間貸付金	0	2,575,484	259,575	767,294	0	0
<b>固定資産</b>	<b>272,555,483</b>	<b>0</b>	<b>120,788,884</b>	<b>226,291</b>	<b>1</b>	<b>129,660</b>
<b>基本財産</b>	<b>0</b>	<b>0</b>	<b>0</b>	<b>0</b>	<b>0</b>	<b>0</b>
定期預金	0	0	0	0	0	0
普通預金	0	0	0	0	0	0
投資有価証券	0	0	0	0	0	0
<b>その他の固定資産</b>	<b>272,555,483</b>	<b>0</b>	<b>120,788,884</b>	<b>226,291</b>	<b>1</b>	<b>129,660</b>
建物	1	0	0	0	0	0
車輛運搬具	2,360,109	0	0	0	0	0
器具及び備品	6,665,966	0	709,580	0	1	129,660
ソフトウェア	1,578,636	0	0	0	0	0
退職手当積立基金預け金	162,117,290	0	0	0	0	0
社会福祉基金積立資産	0	0	0	0	0	0
すこやか長寿基金積立資産	0	0	0	0	0	0
ボランティア基金積立資産	0	0	0	0	0	0
まごころ基金積立資産	0	0	0	0	0	0
松原ふれあい基金積立資産	0	0	0	0	0	0
介護支援専門員試験機器等購入積立資産	0	0	2,465,000	0	0	0
修繕積立資産	10,000,000	0	0	0	0	0
備品等購入積立資産	10,000,000	0	0	0	0	0
財政調整積立資産	79,833,481	0	0	0	0	0
貸付金	0	0	117,614,304	226,291	0	0
<b>資産の部合計</b>	<b>622,341,877</b>	<b>12,832,688</b>	<b>154,494,176</b>	<b>38,088,284</b>	<b>8,266,416</b>	<b>2,391,195</b>
<b>流動負債</b>	<b>285,317,114</b>	<b>11,928,466</b>	<b>25,167,999</b>	<b>12,456,975</b>	<b>9,665,663</b>	<b>2,261,535</b>
事業未払金	8,812,630	706,705	3,257,362	472,959	3,240,816	74,194
その他の未払金	1,936,840	0	0	0	0	0
未返還金	0	316,431	2,147,700	765,818	0	0
預り金	2,280,325	15,976	156,958	51,127	18,459	0
退職共済事業特別会計借入金	0	1,083,809	410,658	0	0	0
人材・ひとり親家庭等自立特別会計借入金	267,186,000	0	0	0	0	0
事業区分間借入金	0	0	0	0	7,140	0
拠点区分間借入金	5,101,319	3,832,228	16,201,732	9,866,553	5,000,000	2,187,341
サービス区分間借入金	0	2,575,484	259,575	767,294	0	0
賞与引当金	0	3,397,833	2,734,014	533,224	1,399,248	0
<b>固定負債</b>	<b>197,932,110</b>	<b>0</b>	<b>0</b>	<b>0</b>	<b>0</b>	<b>0</b>
退職給付引当金	197,932,110	0	0	0	0	0
<b>負債の部合計</b>	<b>483,249,224</b>	<b>11,928,466</b>	<b>25,167,999</b>	<b>12,456,975</b>	<b>9,665,663</b>	<b>2,261,535</b>
<b>基本金</b>	<b>0</b>	<b>0</b>	<b>0</b>	<b>0</b>	<b>0</b>	<b>0</b>
基本金	0	0	0	0	0	0
<b>基金</b>	<b>0</b>	<b>0</b>	<b>0</b>	<b>0</b>	<b>0</b>	<b>0</b>
社会福祉基金	0	0	0	0	0	0
すこやか長寿基金	0	0	0	0	0	0
ボランティア基金	0	0	0	0	0	0
まごころ基金	0	0	0	0	0	0
松原ふれあい基金	0	0	0	0	0	0
<b>その他の積立金</b>	<b>99,833,481</b>	<b>0</b>	<b>2,465,000</b>	<b>0</b>	<b>0</b>	<b>0</b>
介護支援専門員試験機器等購入積立金	0	0	2,465,000	0	0	0
修繕積立金	10,000,000	0	0	0	0	0
備品等購入積立金	10,000,000	0	0	0	0	0
財政調整積立金	79,833,481	0	0	0	0	0
<b>次期繰越活動増減差額</b>	<b>39,259,172</b>	<b>904,222</b>	<b>126,861,177</b>	<b>25,631,309</b>	<b>△1,399,247</b>	<b>129,660</b>
次期繰越活動増減差額	39,259,172	904,222	126,861,177	25,631,309	△1,399,247	129,660
(うち当期活動増減差額)	△6,305,851	△643,808	△1,916,323	△3,211,230	61,720	△41,655
<b>純資産の部合計</b>	<b>139,092,653</b>	<b>904,222</b>	<b>129,326,177</b>	<b>25,631,309</b>	<b>△1,399,247</b>	<b>129,660</b>
<b>負債及び純資産の部合計</b>	<b>622,341,877</b>	<b>12,832,688</b>	<b>154,494,176</b>	<b>38,088,284</b>	<b>8,266,416</b>	<b>2,391,195</b>

### 事業区分貸借対照表内訳表

平成28年 3月31日現在

(単位：円)

勘定科目	社会福祉事業	合計	内部取引消去	合計
	基金事業			
<b>流動資産</b>	<b>29,449,963</b>	<b>474,164,280</b>	<b>0</b>	<b>474,164,280</b>
現金預金	29,449,963	396,210,103	0	396,210,103
事業未収金	0	9,299,434	0	9,299,434
未収補助金	0	6,703,066	0	6,703,066
立替金	0	8,700,778	0	8,700,778
退職共済事業特別会計貸付金	0	58,644	0	58,644
生活福祉資金貸付事務費会計貸付金	0	377,554	0	377,554
事業区分間貸付金	0	30,802	0	30,802
拠点区分間貸付金	0	49,181,546	0	49,181,546
サービス区分間貸付金	0	3,602,353	0	3,602,353
<b>固定資産</b>	<b>1,673,569,501</b>	<b>2,067,269,820</b>	<b>0</b>	<b>2,067,269,820</b>
<b>基本財産</b>	<b>200,100,000</b>	<b>200,100,000</b>	<b>0</b>	<b>200,100,000</b>
定期預金	100,100,000	100,100,000	0	100,100,000
普通預金	509,950	509,950	0	509,950
投資有価証券	99,490,050	99,490,050	0	99,490,050
<b>その他の固定資産</b>	<b>1,473,469,501</b>	<b>1,867,169,820</b>	<b>0</b>	<b>1,867,169,820</b>
建物	0	1	0	1
車輛運搬具	0	2,360,109	0	2,360,109
器具及び備品	1	7,505,208	0	7,505,208
ソフトウェア	0	1,578,636	0	1,578,636
退職手当積立基金預け金	0	162,117,290	0	162,117,290
社会福祉基金積立資産	367,095,407	367,095,407	0	367,095,407
すこやか長寿基金積立資産	104,716,777	104,716,777	0	104,716,777
ボランティア基金積立資産	500,023,660	500,023,660	0	500,023,660
まごころ基金積立資産	401,657,656	401,657,656	0	401,657,656
松原ふれあい基金積立資産	99,976,000	99,976,000	0	99,976,000
介護支援専門員試験機器等購入積立資産	0	2,465,000	0	2,465,000
修繕積立資産	0	10,000,000	0	10,000,000
備品等購入積立資産	0	10,000,000	0	10,000,000
財政調整積立資産	0	79,833,481	0	79,833,481
貸付金	0	117,840,595	0	117,840,595
<b>資産の部合計</b>	<b>1,703,019,464</b>	<b>2,541,434,100</b>	<b>0</b>	<b>2,541,434,100</b>
<b>流動負債</b>	<b>6,998,833</b>	<b>353,796,585</b>	<b>0</b>	<b>353,796,585</b>
事業未払金	6,460	16,571,126	0	16,571,126
その他の未払金	0	1,936,840	0	1,936,840
未返還金	0	3,229,949	0	3,229,949
預り金	0	2,522,845	0	2,522,845
退職共済事業特別会計借入金	0	1,494,467	0	1,494,467
人材・ひとり親家庭等自立特別会計借入金	0	267,186,000	0	267,186,000
事業区分間借入金	0	7,140	0	7,140
拠点区分間借入金	6,992,373	49,181,546	0	49,181,546
サービス区分間借入金	0	3,602,353	0	3,602,353
賞与引当金	0	8,064,319	0	8,064,319
<b>固定負債</b>	<b>0</b>	<b>197,932,110</b>	<b>0</b>	<b>197,932,110</b>
退職給付引当金	0	197,932,110	0	197,932,110
<b>負債の部合計</b>	<b>6,998,833</b>	<b>551,728,695</b>	<b>0</b>	<b>551,728,695</b>
<b>基本金</b>	<b>200,100,000</b>	<b>200,100,000</b>	<b>0</b>	<b>200,100,000</b>
基本金	200,100,000	200,100,000	0	200,100,000
<b>基金</b>	<b>1,473,469,500</b>	<b>1,473,469,500</b>	<b>0</b>	<b>1,473,469,500</b>
社会福祉基金	367,095,407	367,095,407	0	367,095,407
すこやか長寿基金	104,716,777	104,716,777	0	104,716,777
ボランティア基金	500,023,660	500,023,660	0	500,023,660
まごころ基金	401,657,656	401,657,656	0	401,657,656
松原ふれあい基金	99,976,000	99,976,000	0	99,976,000
<b>その他の積立金</b>	<b>0</b>	<b>102,298,481</b>	<b>0</b>	<b>102,298,481</b>
介護支援専門員試験機器等購入積立金	0	2,465,000	0	2,465,000
修繕積立金	0	10,000,000	0	10,000,000
備品等購入積立金	0	10,000,000	0	10,000,000
財政調整積立金	0	79,833,481	0	79,833,481
<b>次期繰越活動増減差額</b>	<b>22,451,131</b>	<b>213,837,424</b>	<b>0</b>	<b>213,837,424</b>
次期繰越活動増減差額	22,451,131	213,837,424	0	213,837,424
(うち当期活動増減差額)	5,459,888	△6,597,259	0	△6,597,259
<b>純資産の部合計</b>	<b>1,696,020,631</b>	<b>1,989,705,405</b>	<b>0</b>	<b>1,989,705,405</b>
<b>負債及び純資産の部合計</b>	<b>1,703,019,464</b>	<b>2,541,434,100</b>	<b>0</b>	<b>2,541,434,100</b>

### 拠点区分資金収支計算書

(自) 平成27年 4月 1日 (至) 平成28年 3月31日

(単位:円)

	大	中	小	予 算	決 算	差 異
事業活動による収支	収入					
	会費収入			15,993,000	15,575,000	418,000
		市町社協会費収入		7,875,000	7,753,000	122,000
		民生委員社協会費収入		1,812,000	1,826,000	△14,000
		保育所社協会費収入		2,952,000	2,882,000	70,000
		施設社協会費収入		1,980,000	1,898,000	82,000
		関係団体会費収入		99,000	81,000	18,000
		賛助会員会費収入		1,275,000	1,135,000	140,000
		受託金収入		622,000	586,020	35,980
			福祉医療機構受託金収入	622,000	586,020	35,980
			退職共済事務費収入	622,000	586,020	35,980
		事業収入		7,394,000	7,200,678	193,322
			参加費収入	44,000	44,000	0
			資料・図書頒布収入	2,850,000	2,830,078	19,922
			資料・図書等頒布収入	2,850,000	2,830,078	19,922
			広告料収入	4,500,000	4,326,600	173,400
			広告料収入	4,500,000	4,326,600	173,400
		受取利息配当金収入		30,000	103,083	△73,083
			受取利息配当金収入	30,000	103,083	△73,083
		その他の収入		9,578,000	9,620,089	△42,089
		雑収入	9,578,000	9,620,089	△42,089	
		雑収入	2,210,000	2,251,669	△41,669	
		退職手当積立基金預け金差益	7,368,000	7,368,420	△420	
		事業活動収入計(1)		33,617,000	33,084,870	532,130
支出	人件費支出			25,114,000	25,112,374	1,626
		職員給料支出		1,906,000	1,905,841	159
		職員賞与支出		932,000	931,178	822
		退職給付支出		22,177,000	22,176,420	580
		法定福利費支出		99,000	98,935	65
	事業費支出			2,630,000	2,623,073	6,927
		諸謝金支出		45,000	45,000	0
		旅費交通費支出		37,000	36,040	960
			委員等旅費支出	37,000	36,040	960
		消耗器具備品費支出		1,078,000	1,076,812	1,188
		印刷製本費支出		284,000	283,560	440
		通信運搬費支出		249,000	248,448	552
		会議費支出		41,000	40,352	648
		広報費支出		34,000	33,480	520
		業務委託費支出		256,000	255,340	660
			業務委託費支出	256,000	255,340	660
		賃借料支出		560,000	558,119	1,881
		渉外費支出		46,000	45,922	78
	事務費支出			16,161,000	17,971,562	△1,810,562
		福利厚生費支出		946,000	945,764	236
		諸謝金支出		90,000	90,000	0
		旅費交通費支出		949,000	948,941	59
			役職員旅費支出	937,000	937,221	△221
			委員等旅費支出	12,000	11,720	280
		研修研究費支出		116,000	115,500	500
		事務消耗品費支出		746,000	745,307	693
		印刷製本費支出		556,000	555,984	16
		修繕費支出		103,000	102,449	551
		通信運搬費支出		448,000	447,830	170
		会議費支出		172,000	171,633	367
		業務委託費支出		3,566,000	3,565,076	924
		手数料支出		448,000	447,004	996
		保険料支出		229,000	228,320	680
		賃借料支出		300,000	299,855	145
		租税公課支出		5,000,000	6,817,700	△1,817,700
		保守料支出		206,000	205,200	800
		渉外費支出		195,000	194,844	156
		諸会費支出		1,598,000	1,597,900	100
		車輦費支出		490,000	489,765	235
		雑支出		3,000	2,490	510
	分担金支出			687,000	687,000	0
		分担金支出		687,000	687,000	0
助成金支出			379,000	600,000	△221,000	

### 拠点区分資金収支計算書

(自) 平成27年 4月 1日 (至) 平成28年 3月31日

(単位:円)

		大	中	小	予 算	決 算	差 異
			助成金支出		379,000	600,000	△221,000
				チャリティーアート展助成金支出	379,000	600,000	△221,000
		負担金支出			429,000	429,000	0
			負担金支出		429,000	429,000	0
				駐車場負担金支出	175,000	175,000	0
				全社協負担金費用	254,000	254,000	0
			事業活動支出計(2)		45,400,000	47,423,009	△2,023,009
		事業活動資金収支差額(3)=(1)-(2)		△11,783,000	△14,338,139	2,555,139	
施設整備等による収支	収入	施設整備等収入計(4)		0	0	0	
	支出	施設整備等支出計(5)		0	0	0	
		施設整備等資金収支差額(6)=(4)-(5)		0	0	0	
その他の活動による収支	収入	施設職員退職共済特別会計繰入金収入	施設職員退職共済特別会計繰入金収入		1,128,000	1,127,760	240
					1,128,000	1,127,760	240
		生活福祉資金事務費会計繰入金収入	生活福祉資金事務費会計繰入金収入		438,000	439,080	△1,080
					438,000	439,080	△1,080
		事業区分間繰入金収入	公益事業区分間繰入金収入		1,784,000	2,071,345	△287,345
					1,784,000	2,071,345	△287,345
		拠点区分間繰入金収入	地域福祉活動推進事業拠点区分間繰入金		31,226,000	32,462,741	△1,236,741
					3,338,000	3,335,400	2,600
				福祉活動指導員事業繰入金収入	1,637,000	1,635,360	1,640
				日常生活自立支援事業繰入金収入	1,323,000	1,322,400	600
				高齢者権利擁護推進事業繰入金収入	378,000	377,640	360
			福祉人材育成支援事業拠点区分間繰入金		12,091,000	13,249,234	△1,158,234
				福祉人材センター事業繰入金収入	787,000	786,600	400
				福祉職員研修事業繰入金収入	3,514,000	3,902,279	△388,279
				介護支援専門員研修事業繰入金収入	5,318,000	5,637,737	△319,737
				介護実習・普及センター事業繰入金収入	1,599,000	1,597,680	1,320
				福利厚生センター事業繰入金収入	873,000	1,324,938	△451,938
			福祉サービス総合支援事業拠点区分間繰		7,741,000	7,885,757	△144,757
				福祉施設経営強化事業繰入金収入	3,597,000	3,598,377	△1,377
				運営適正化委員会事業繰入金収入	510,000	505,560	4,440
				評価事業繰入金収入	3,634,000	3,781,820	△147,820
			明るい長寿社会推進事業拠点区分間繰入		1,333,000	1,328,640	4,360
				明るい長寿社会推進事業繰入金収入	1,333,000	1,328,640	4,360
			基金事業拠点区分間繰入金収入		6,723,000	6,663,710	59,290
				社会福祉基金事業繰入金収入	5,461,000	5,628,557	△167,557
				すこやか長寿基金事業繰入金収入	228,000	0	228,000
				ポランティア基金事業繰入金収入	555,000	555,650	△650
				まごころ基金事業繰入金収入	479,000	479,503	△503
			サービス区分間繰入金収入		33,000	0	33,000
				法人運営事業繰入金収入	33,000	0	33,000
			その他の活動による収入		14,829,000	14,828,384	616
				退職手当積立基金預け金取崩し収入	14,808,000	14,808,000	0
			その他の収入	21,000	20,384	616	
		その他の活動収入計(7)		49,438,000	50,929,310	△1,491,310	
支出	拠点区分間繰入金支出				25,380,000	24,798,781	581,219
			地域福祉活動推進事業拠点区分間繰入金		22,744,000	22,091,272	652,728
				福祉活動指導員事業繰入金支出	16,556,000	16,451,617	104,383
				地域福祉活動推進基金強化事業繰入金支	3,176,000	2,726,916	449,084
				ボランティアセンター活動事業繰入金支出	2,465,000	2,465,000	0
				日常生活自立支援事業繰入金支出	547,000	447,739	99,261
			福祉人材育成支援事業拠点区分間繰入金		390,000	487,316	△97,316
				福祉人材センター運営事業繰入金支出	200,000	294,614	△94,614
				認知症介護実践者研修事業繰入金支出	0	2,213	△2,213
				介護実習・普及センター運営事業繰入金	190,000	190,489	△489
			福祉サービス総合支援事業拠点区分間繰		2,246,000	1,960,242	285,758
				調査研究事業繰入金支出	1,558,000	1,510,754	47,246
				評価事業繰入金支出	51,000	50,292	708
			介護サービスの情報の公表事業繰入金支出	637,000	399,196	237,804	
		共同募金配分金事業拠点区分間繰入金支		0	259,951	△259,951	

法人名 社会福祉法人 福井県社会福祉協議会

[0111:法人運営事業]

### 拠点区分資金収支計算書

(自) 平成27年 4月 1日 (至) 平成28年 3月31日

(単位:円)

大	中	小	予 算	決 算	差 異
		共同募金配分金事業拠点区分間繰入金支	0	259,951	△259,951
	サービス区分間繰入金支出		33,000	0	33,000
		「 <sup>1</sup> 」 <sup>2</sup> 」大会等開催事業「 <sup>1</sup> 」 <sup>2</sup> 」区分間繰入金	33,000	0	33,000
	その他の活動による支出		10,698,000	10,722,700	△24,700
		退職手当積立基金預け金支出	10,698,000	10,697,760	240
		その他の支出	0	24,940	△24,940
		その他の活動支出計(8)	36,111,000	35,521,481	589,519
		その他の活動資金収支差額(9)=(7)-(8)	13,327,000	15,407,829	△2,080,829
		予備費支出(10)	0	—	0
		当期資金収支差額合計(11)=(3)+(6)+(9)-(10)	1,544,000	1,069,690	474,310
		前期末支払資金残高(12)	63,399,000	63,399,590	△590
		当期末支払資金残高(11)+(12)	64,943,000	64,469,280	473,720

拠点区分事業活動計算書

(自) 平成27年 4月 1日 (至) 平成28年 3月31日

(単位:円)

	大	中	小	当年度決算	前年度決算	増 減
サービス活動増減の部	収益					
	会費収益			15,575,000	15,579,000	△4,000
		市町社協会費収益		7,753,000	7,785,000	△32,000
		民生委員社協会費収益		1,826,000	1,826,000	0
		保育所社協会費収益		2,882,000	2,839,000	43,000
		施設社協会費収益		1,898,000	1,905,000	△7,000
		関係団体会費収益		81,000	84,000	△3,000
		賛助会員会費収益		1,135,000	1,140,000	△5,000
		寄附金収益		0	500,000	△500,000
		寄附金収益		0	500,000	△500,000
		受託金収益		586,020	622,000	△35,980
		福祉医療機構受託金収益		586,020	622,000	△35,980
			退職共済事務費収益	586,020	622,000	△35,980
		事業収益		7,200,678	7,483,008	△282,330
			参加費収益	44,000	29,000	15,000
			ﾌﾟﾛｸﾞﾗﾑ・全国研修等参加費収益	44,000	29,000	15,000
			資料・図書頒布収益	2,830,078	3,954,008	△1,123,930
			資料・図書等頒布収益	2,830,078	3,954,008	△1,123,930
			広告料収益	4,326,600	3,500,000	826,600
			広告料収益	4,326,600	3,500,000	826,600
		サービス活動収益計(1)	23,361,698	24,184,008	△822,310	
費用	人件費			26,911,615	17,836,135	9,075,480
		職員給料		1,905,841	0	1,905,841
		職員賞与		580,749	0	580,749
		賞与引当金繰入		0	350,429	△350,429
		非常勤職員給与		0	961,361	△961,361
		退職給付費用		24,326,090	16,285,480	8,040,610
		法定福利費		98,935	238,865	△139,930
	事業費			2,623,073	1,560,910	1,062,163
		諸謝金		45,000	68,600	△23,600
		旅費交通費		36,040	3,741	32,299
		消耗器具備品費		1,076,812	955,601	121,211
		印刷製本費		283,560	31,320	252,240
		通信運搬費		248,448	166,284	82,164
		会議費		40,352	18,314	22,038
		広報費		33,480	30,240	3,240
		業務委託費		255,340	0	255,340
		賃借料		558,119	250,810	307,309
		租税公課		0	1,000	△1,000
		渉外費		45,922	35,000	10,922
	事務費			17,971,562	15,391,862	2,579,700
		福利厚生費		945,764	1,709,858	△764,094
		諸謝金		90,000	0	90,000
		旅費交通費		948,941	1,371,369	△422,428
		研修研究費		115,500	414,160	△298,660
		事務消耗品費		745,307	433,313	311,994
		印刷製本費		555,984	363,074	192,910
		修繕費		102,449	122,558	△20,109
		通信運搬費		447,830	656,985	△209,155
		会議費		171,633	290,859	△119,226
		広報費		0	129,600	△129,600
		業務委託費		3,565,076	2,040,048	1,525,028
		手数料		447,004	317,159	129,845
		保険料		228,320	234,460	△6,140
		賃借料		299,855	922,737	△622,882
		租税公課		6,817,700	4,345,900	2,471,800
		保守料		205,200	204,000	1,200
		渉外費		194,844	310,536	△115,692
		諸会費		1,597,900	564,100	1,033,800
		車輛費		489,765	946,886	△457,121
		雑費		2,490	14,260	△11,770
	分担金費用		687,000	2,256,000	△1,569,000	
	分担金費用		687,000	2,256,000	△1,569,000	
	助成金費用		600,000	2,553,500	△1,953,500	
	助成金費用		600,000	2,553,500	△1,953,500	
		チャリティーアート展助成金費用	600,000	2,553,500	△1,953,500	

### 拠点区分事業活動計算書

(自) 平成27年 4月 1日 (至) 平成28年 3月31日

(単位:円)

	大	中	小	当年度決算	前年度決算	増 減	
	負担金費用			429,000	442,500	△13,500	
		負担金費用		429,000	442,500	△13,500	
			駐車場負担金費用	175,000	442,500	△267,500	
			全社協負担金費用	254,000	0	254,000	
	減価償却費			1,466,060	998,595	467,465	
		減価償却費		1,466,060	998,595	467,465	
	その他の費用			24,940	0	24,940	
		その他の費用		24,940	0	24,940	
			その他の費用	24,940	0	24,940	
		サービス活動費用計(2)			50,713,250	41,039,502	9,673,748
	サービス活動増減差額(3)=(1)-(2)			△27,351,552	△16,855,494	△10,496,058	
サービス活動外増減の部	収益						
		受取利息配当金収益		103,083	50,127	52,956	
		受取利息配当金収益		103,083	50,127	52,956	
		その他のサービス活動外収益		9,640,473	8,179,652	1,460,821	
		雑収益		9,640,473	8,179,652	1,460,821	
			雑収益	2,251,669	3,662,967	△1,411,298	
			退職手当積立基金預け金差益	7,368,420	4,416,730	2,951,690	
			その他の収益	20,384	99,955	△79,571	
		サービス活動外収益計(4)			9,743,556	8,229,779	1,513,777
		費用					
	サービス活動外費用計(5)			0	0	0	
	サービス活動外増減差額(6)=(4)-(5)			9,743,556	8,229,779	1,513,777	
	経常増減差額(7)=(3)+(6)			△17,607,996	△8,625,715	△8,982,281	
特別増減の部	収益						
		施設職員退職共済特別会計繰入金収益		1,127,760	1,149,720	△21,960	
		施設職員退職共済特別会計繰入金収益		1,127,760	1,149,720	△21,960	
		生活福祉資金事務費会計繰入金収益		439,080	304,680	134,400	
		生活福祉資金事務費会計繰入金収益		439,080	304,680	134,400	
		事業区分間繰入金収益		2,071,345	1,572,527	498,818	
		公益事業区分間繰入金収益		2,071,345	1,572,527	498,818	
		拠点区分間繰入金収益		32,462,741	36,368,601	△3,905,860	
			地域福祉活動推進事業拠点区分間繰入金	3,335,400	3,713,520	△378,120	
			福祉活動指導員事業繰入金収益	1,635,360	1,964,880	△329,520	
			日常生活自立支援事業繰入金収益	1,322,400	1,383,120	△60,720	
			高齢者権利擁護推進事業繰入金収益	377,640	365,520	12,120	
			福祉人材育成支援事業拠点区分間繰入金	13,249,234	15,448,210	△2,198,976	
			福祉人材センター事業繰入金収益	786,600	761,380	25,220	
			福祉職員研修事業繰入金収益	3,902,279	2,241,491	1,660,788	
			介護支援専門員研修事業繰入金収益	5,637,737	9,434,809	△3,797,072	
			介護実習・普及センター事業繰入金収益	1,597,680	1,555,320	42,360	
			福利厚生センター事業繰入金収益	1,324,938	1,455,210	△130,272	
			福祉サービス総合支援事業拠点区分間繰入金	7,885,757	7,363,208	522,549	
			福祉施設経営強化事業繰入金収益	3,598,377	77,629	3,520,748	
			運営適正化委員会事業繰入金収益	505,560	502,800	2,760	
			評価事業繰入金収益	3,781,820	6,452,419	△2,670,599	
			介護サービスの公表事業繰入金収益	0	330,360	△330,360	
			明るい長寿社会推進事業拠点区分間繰入金	1,328,640	1,403,040	△74,400	
			明るい長寿社会推進事業繰入金収益	1,328,640	1,403,040	△74,400	
			基金事業拠点区分間繰入金収益	6,663,710	8,440,623	△1,776,913	
			社会福祉基金事業繰入金収益	5,628,557	5,382,658	245,899	
			すこやか長寿基金事業繰入金収益	0	2,054,634	△2,054,634	
			ボランティア基金事業繰入金収益	555,650	516,887	38,763	
			まごころ基金事業繰入金収益	479,503	486,444	△6,941	
	特別収益計(8)			36,100,926	39,395,528	△3,294,602	
費用	拠点区分間繰入金費用			24,798,781	29,973,269	△5,174,488	
		地域福祉活動推進事業拠点区分間繰入金		22,091,272	23,721,571	△1,630,299	
			福祉活動指導員事業繰入金費用	16,451,617	22,213,948	△5,762,331	
			地域福祉活動推進事業拠点区分間繰入金	2,726,916	1,081,255	1,645,661	
			ボランティアセンター活動事業繰入金費用	2,465,000	0	2,465,000	
			日常生活自立支援事業繰入金費用	447,739	426,368	21,371	
			福祉人材育成支援事業拠点区分間繰入金	487,316	868,572	△381,256	
			福祉人材センター運営事業繰入金費用	294,614	223,371	71,243	
			介護支援専門員研修事業繰入金費用	0	138,161	△138,161	
			認知症介護実践者研修事業繰入金費用	2,213	0	2,213	
			介護実習・普及センター運営事業繰入金	190,489	507,040	△316,551	
			福祉サービス総合支援事業拠点区分間繰入金	1,960,242	4,188,681	△2,228,439	

### 拠点区分事業活動計算書

(自) 平成27年 4月 1日 (至) 平成28年 3月31日

(単位:円)

	大	中	小	当年度決算	前年度決算	増 減
			福祉施設経営強化事業繰入金費用	0	2,166	△2,166
			調査研究事業繰入金費用	1,510,754	1,636,112	△125,358
			運営適正化委員会運営事業繰入金費用	0	155,668	△155,668
			評価事業繰入金費用	50,292	296,994	△246,702
			介護+び+情報の公表事業繰入金費用	399,196	2,097,741	△1,698,545
		明るい長寿社会推進事業拠点区分間繰入		0	175,576	△175,576
			明るい長寿社会推進事業拠点区分間繰入	0	175,576	△175,576
		共同募金配分金事業拠点区分間繰入金費		259,951	1,018,869	△758,918
			共同募金配分金事業拠点区分間繰入金費	259,951	1,018,869	△758,918
		特別費用計(9)		24,798,781	29,973,269	△5,174,488
		特別増減差額(10)=(8)-(9)		11,302,145	9,422,259	1,879,886
		当期活動増減差額(11)=(7)+(10)		△6,305,851	796,544	△7,102,395
繰越		前期繰越活動増減差額(12)		45,565,023	59,946,479	△14,381,456
活動		当期末繰越活動増減差額(13)=(11)+(12)		39,259,172	60,743,023	△21,483,851
増		基本金取崩額(14)		0	0	0
減		基金取崩額(15)		0	0	0
差		その他の積立金取崩額(16)		0	0	0
額		その他の積立金積立額(17)		0	15,178,000	△15,178,000
の		その他積立金積立額		0	15,178,000	△15,178,000
部		次期繰越活動増減差額(18)=(13)+(14)+(15)+(16)-(17)		39,259,172	45,565,023	△6,305,851



### 拠点区分貸借対照表

平成28年 3月31日現在

(単位：円)

資 産 の 部				負 債 の 部			
	当年度末	前年度末	増 減		当年度末	前年度末	増 減
流動資産	349,786,394	76,205,263	273,581,131	流動負債	285,317,114	13,156,102	272,161,012
現金預金	297,580,697	28,962,073	268,618,624	事業未払金	8,812,630	3,856,753	4,955,877
事業未収金	146,800	159,181	△12,381	その他の未払金	1,936,840	2,312,052	△375,212
未収金	0	19,500	△19,500	預り金	2,280,325	2,984,056	△703,731
立替金	8,680,638	89,900	8,590,738	退職共済事業特別会計借入金	0	67,048	△67,048
退職共済事業特別会計貸付金	58,644	78,192	△19,548	人材・ひとり暮らし支援等自立特別会計借入金	267,186,000	0	267,186,000
生活福祉資金貸付事務費会計貸付金	110,160	103,680	6,480	拠点区分間借入金	5,101,319	3,585,764	1,515,555
事業区分間貸付金	30,802	408,876	△378,074	賞与引当金	0	350,429	△350,429
拠点区分間貸付金	43,178,653	46,383,861	△3,205,208	固定負債	197,932,110	195,782,440	2,149,670
固定資産	272,555,483	278,131,783	△5,576,300	退職給付引当金	197,932,110	195,782,440	2,149,670
その他の固定資産	272,555,483	278,131,783	△5,576,300	負債の部合計	483,249,224	208,938,542	274,310,682
建物	1	1	0	純 資 産 の 部			
車輛運搬具	2,360,109	3,148,515	△788,406	その他の積立金	99,833,481	99,833,481	0
器具及び備品	6,665,966	6,940,564	△274,598	修繕積立金	10,000,000	10,000,000	0
ソフトウェア	1,578,636	1,981,692	△403,056	備品等購入積立金	10,000,000	10,000,000	0
退職手当積立基金預け金	162,117,290	166,227,530	△4,110,240	財政調整積立金	79,833,481	79,833,481	0
修繕積立資産	10,000,000	10,000,000	0	次期繰越活動増減差額	39,259,172	45,565,023	△6,305,851
備品等購入積立資産	10,000,000	10,000,000	0	次期繰越活動増減差額	39,259,172	45,565,023	△6,305,851
財政調整積立資産	79,833,481	79,833,481	0	(うち当期活動増減差額)	△6,305,851	796,544	△7,102,395
				純資産の部合計	139,092,653	145,398,504	△6,305,851
資産の部合計	622,341,877	354,337,046	268,004,831	負債及び純資産の部合計	622,341,877	354,337,046	268,004,831

# 財務諸表に対する注記

## 1. 重要な会計方針

### (1) 有価証券の評価基準及び評価方法

該当なし

### (2) 固定資産の減価償却の方法

#### ①有形固定資産

残存価額を0円として定額法。償却累計額が当該資産の取得価額から備忘価額（1円）を控除した金額に達するまで償却する。

#### ②無形固定資産

残存価額を0円とした定額法。

### (3) 引当金の計上基準

#### ①退職給付引当金

職員に対して将来支給する退職金のうち、当会計年度までに負担すべき額を「全国社会福祉団体職員退職手当積立基金制度」により算出した額を計上する。

#### ②賞与引当金

職員に支給する賞与のうち、当該会計年度の負担に属する額を見積り計上する。

## 2. 重要な会計方針の変更

変更なし

## 3. 採用する退職給付制度

全国社会福祉団体職員退職手当積立基金制度に加入し、退職手当の額等は全国社会福祉団体職員退職手当積立基金約款の定めるところによる。対象となる役職員数は、28名である。

## 4. 拠点が作成する財務諸表等とサービス区分

当拠点区分において作成する財務諸表等は以下のとおりになっている。

### (1) 法人運営事業拠点区分財務諸表(第1号の4様式、第2号の4様式、第3号の4様式)

### (2) 法人運営事業拠点区分資金収支明細書(会計基準別紙3)

### (3) 法人運営事業拠点区分事業活動明細書(会計基準別紙4)

### (4) 法人運営事業拠点区分貸借対照表明細書(会計基準別紙6)

### (5) サービス区分資金収支計算書(会計基準別紙3-1)

### (6) サービス区分事業活動計算書(会計基準別紙4-1)

### (7) サービス区分貸借対照表(会計基準別紙6-1)

## 5. 基本財産の増減の内容及び金額

基本財産の増減の内容及び金額は以下のとおりである。

該当なし

6. 会計基準第3章第4（4）及び（6）の規定による基本金又は国庫補助金等特別積立金の取崩し  
該当なし

7. 担保に供している資産  
該当なし

8. 固定資産の取得価額、減価償却累計額及び当期末残高

固定資産の取得価額、減価償却累計額及び当期末残高は、以下のとおりである。

(単位：円)

	取得価額	減価償却 累計額	当期末残高
建物	833,261	833,260	1
車輛運搬具	10,051,289	7,691,180	2,360,109
器具及び備品	12,571,390	5,905,424	6,665,966
ソフトウェア	3,787,920	2,209,284	1,578,636
合 計	27,243,860	16,639,148	10,604,712

9. 債権額、徴収不能引当金の当期末残高、債権の当期末残高

債権額、徴収不能引当金の当期末残高、債権の当期末残高は以下のとおりである。

(単位：円)

	債権額	徴収不能引当金 の当期末残高	債権の 当期末残高
使用料等	146,800	0	146,800
合 計	146,800	0	146,800

10. 満期保有目的の債券の内訳並びに帳簿価額、時価及び評価損益

満期保有目的の債券の内訳並びに帳簿価額、時価及び評価損益は、以下のとおりである。  
該当なし

11. 重要な後発事象  
該当なし

12. その他社会福祉法人の資金収支及び純資産増減の状況並びに資産、負債及び純資産の状態を明らかにするために必要な事項  
該当なし

拠点区分資金収支明細書

(自) 平成27年 4月 1日 (至) 平成28年 3月31日

(単位：円)

勘定科目	法人運営事業			合計	内部取引消去	拠点区分合計	
	法人運営事業	ブロック大会等開催事業	頒布会開催事業				
事業	会費収入	15,575,000	0	0	15,575,000	0	15,575,000
	市町社協会費収入	7,753,000	0	0	7,753,000	0	7,753,000
	民生委員社協会費収入	1,826,000	0	0	1,826,000	0	1,826,000
	保育所社協会費収入	2,882,000	0	0	2,882,000	0	2,882,000
	施設社協会費収入	1,898,000	0	0	1,898,000	0	1,898,000
	関係団体会費収入	81,000	0	0	81,000	0	81,000
	賛助会員会費収入	1,135,000	0	0	1,135,000	0	1,135,000
	受託金収入	586,020	0	0	586,020	0	586,020
	福祉医療機構受託金収入	586,020	0	0	586,020	0	586,020
	退職共済事務費収入	586,020	0	0	586,020	0	586,020
	事業収入	4,326,600	44,000	2,830,078	7,200,678	0	7,200,678
	参加費収入	0	44,000	0	44,000	0	44,000
	ﾌﾟﾛｸﾞ・全国研修等参加費収入	0	44,000	0	44,000	0	44,000
	資料・図書頒布収入	0	0	2,830,078	2,830,078	0	2,830,078
	資料・図書等頒布収入	0	0	2,830,078	2,830,078	0	2,830,078
	広告料収入	4,326,600	0	0	4,326,600	0	4,326,600
	広告料収入	4,326,600	0	0	4,326,600	0	4,326,600
	受取利息配当金収入	103,083	0	0	103,083	0	103,083
	受取利息配当金収入	103,083	0	0	103,083	0	103,083
	その他の収入	9,620,089	0	0	9,620,089	0	9,620,089
	雑収入	9,620,089	0	0	9,620,089	0	9,620,089
	雑収入	2,251,669	0	0	2,251,669	0	2,251,669
	退職手当積立基金預け金差益	7,368,420	0	0	7,368,420	0	7,368,420
	事業活動収入計(1)	30,210,792	44,000	2,830,078	33,084,870	0	33,084,870
	人件費支出	25,112,374	0	0	25,112,374	0	25,112,374
	職員給料支出	1,905,841	0	0	1,905,841	0	1,905,841
	職員賞与支出	931,178	0	0	931,178	0	931,178
	退職給付支出	22,176,420	0	0	22,176,420	0	22,176,420
	法定福利費支出	98,935	0	0	98,935	0	98,935
	事業費支出	1,419,468	75,152	1,128,453	2,623,073	0	2,623,073
	諸謝金支出	45,000	0	0	45,000	0	45,000
	旅費交通費支出	36,040	0	0	36,040	0	36,040
委員等旅費支出	36,040	0	0	36,040	0	36,040	
消耗器具備品費支出	480,199	0	596,613	1,076,812	0	1,076,812	
印刷製本費支出	233,280	600	49,680	283,560	0	283,560	
通信運搬費支出	78,874	0	169,574	248,448	0	248,448	
会議費支出	0	40,352	0	40,352	0	40,352	
広報費支出	0	0	33,480	33,480	0	33,480	
業務委託費支出	255,340	0	0	255,340	0	255,340	
業務委託費支出	255,340	0	0	255,340	0	255,340	
賃借料支出	290,735	34,200	233,184	558,119	0	558,119	
渉外費支出	0	0	45,922	45,922	0	45,922	
事務費支出	17,971,562	0	0	17,971,562	0	17,971,562	
福利厚生費支出	945,764	0	0	945,764	0	945,764	
諸謝金支出	90,000	0	0	90,000	0	90,000	
旅費交通費支出	948,941	0	0	948,941	0	948,941	
役員旅費支出	937,221	0	0	937,221	0	937,221	
委員等旅費支出	11,720	0	0	11,720	0	11,720	
研修研究費支出	115,500	0	0	115,500	0	115,500	
事務消耗品費支出	745,307	0	0	745,307	0	745,307	
印刷製本費支出	555,984	0	0	555,984	0	555,984	
修繕費支出	102,449	0	0	102,449	0	102,449	
通信運搬費支出	447,830	0	0	447,830	0	447,830	
会議費支出	171,633	0	0	171,633	0	171,633	
業務委託費支出	3,565,076	0	0	3,565,076	0	3,565,076	
手数料支出	447,004	0	0	447,004	0	447,004	
保険料支出	228,320	0	0	228,320	0	228,320	
賃借料支出	299,855	0	0	299,855	0	299,855	
租税公課支出	6,817,700	0	0	6,817,700	0	6,817,700	
保守料支出	205,200	0	0	205,200	0	205,200	
渉外費支出	194,844	0	0	194,844	0	194,844	
諸会費支出	1,597,900	0	0	1,597,900	0	1,597,900	
車輛費支出	489,765	0	0	489,765	0	489,765	
雑支出	2,490	0	0	2,490	0	2,490	

拠点区分資金収支明細書

(自) 平成27年 4月 1日 (至) 平成28年 3月31日

(単位: 円)

勘定科目		法人運営事業			合計	内部取引消去	拠点区分合計
		法人運営事業	ブロック大会等開催事業	頒布会開催事業			
	分担金支出	687,000	0	0	687,000	0	687,000
	分担金支出	687,000	0	0	687,000	0	687,000
	助成金支出	0	0	600,000	600,000	0	600,000
	助成金支出	0	0	600,000	600,000	0	600,000
	イベント等助成金支出	0	0	600,000	600,000	0	600,000
	負担金支出	429,000	0	0	429,000	0	429,000
	負担金支出	429,000	0	0	429,000	0	429,000
	駐車場負担金支出	175,000	0	0	175,000	0	175,000
	全社協負担金費用	254,000	0	0	254,000	0	254,000
	事業活動支出計(2)	45,619,404	75,152	1,728,453	47,423,009	0	47,423,009
事業活動資金収支差額(3)=(1)-(2)	△15,408,612	△31,152	1,101,625	△14,338,139	0	△14,338,139	
施設整備等による収支	収入						
	施設整備等収入計(4)	0	0	0	0	0	0
施設整備等による収支	支出						
	施設整備等支出計(5)	0	0	0	0	0	0
その他の活動による収入	施設職員退職共済特別会計繰入金収入	1,127,760	0	0	1,127,760	0	1,127,760
	施設職員退職共済特別会計繰入金収入	1,127,760	0	0	1,127,760	0	1,127,760
	生活福祉資金事務費会計繰入金収入	439,080	0	0	439,080	0	439,080
	生活福祉資金事務費会計繰入金収入	439,080	0	0	439,080	0	439,080
	事業区分間繰入金収入	2,071,345	0	0	2,071,345	0	2,071,345
	公益事業区分間繰入金収入	2,071,345	0	0	2,071,345	0	2,071,345
	拠点区分間繰入金収入	32,462,741	0	0	32,462,741	0	32,462,741
	地域福祉活動推進事業拠点区分間繰入金	3,335,400	0	0	3,335,400	0	3,335,400
	福祉活動指導員事業繰入金収入	1,635,360	0	0	1,635,360	0	1,635,360
	日常生活自立支援事業繰入金収入	1,322,400	0	0	1,322,400	0	1,322,400
	高齢者権利擁護推進事業繰入金収入	377,640	0	0	377,640	0	377,640
	福祉人材育成支援事業拠点区分間繰入金	13,249,234	0	0	13,249,234	0	13,249,234
	福祉人材センター事業繰入金収入	786,600	0	0	786,600	0	786,600
	福祉職員研修事業繰入金収入	3,902,279	0	0	3,902,279	0	3,902,279
	介護支援専門員研修事業繰入金収入	5,637,737	0	0	5,637,737	0	5,637,737
	介護実習・普及センター事業繰入金収入	1,597,680	0	0	1,597,680	0	1,597,680
	福利厚生センター事業繰入金収入	1,324,938	0	0	1,324,938	0	1,324,938
	福祉サービス総合支援事業拠点区分間繰入金	7,885,757	0	0	7,885,757	0	7,885,757
	福祉施設経営強化事業繰入金収入	3,598,377	0	0	3,598,377	0	3,598,377
	運営適正化委員会事業繰入金収入	505,560	0	0	505,560	0	505,560
	評価事業繰入金収入	3,781,820	0	0	3,781,820	0	3,781,820
	明るい長寿社会推進事業拠点区分間繰入金	1,328,640	0	0	1,328,640	0	1,328,640
	明るい長寿社会推進事業繰入金収入	1,328,640	0	0	1,328,640	0	1,328,640
	基金事業拠点区分間繰入金収入	6,663,710	0	0	6,663,710	0	6,663,710
	社会福祉基金事業繰入金収入	5,628,557	0	0	5,628,557	0	5,628,557
	ボランテア基金事業繰入金収入	555,650	0	0	555,650	0	555,650
	まごころ基金事業繰入金収入	479,503	0	0	479,503	0	479,503
	サービス区分間繰入金収入	0	31,152	0	31,152	△31,152	0
	法人運営事業繰入金収入	0	31,152	0	31,152	△31,152	0
	その他の活動による収入	14,828,384	0	0	14,828,384	0	14,828,384
退職手当積立基金預け金取崩収入	14,808,000	0	0	14,808,000	0	14,808,000	
その他の収入	20,384	0	0	20,384	0	20,384	
その他の活動収入計(7)	50,929,310	31,152	0	50,960,462	△31,152	50,929,310	
拠点区分間繰入金支出	拠点区分間繰入金支出	24,798,781	0	0	24,798,781	0	24,798,781
	地域福祉活動推進事業拠点区分間繰入金	22,091,272	0	0	22,091,272	0	22,091,272
	福祉活動指導員事業繰入金支出	16,451,617	0	0	16,451,617	0	16,451,617
	地域福祉活動推進事業強化事業繰入金支	2,726,916	0	0	2,726,916	0	2,726,916
	ボランティア活動事業繰入金支出	2,465,000	0	0	2,465,000	0	2,465,000
	日常生活自立支援事業繰入金支出	447,739	0	0	447,739	0	447,739
	福祉人材育成支援事業拠点区分間繰入金	487,316	0	0	487,316	0	487,316
	福祉人材センター運営事業繰入金支出	294,614	0	0	294,614	0	294,614
	認知症介護実践者研修事業繰入金支出	2,213	0	0	2,213	0	2,213
	介護実習・普及センター運営事業繰入金	190,489	0	0	190,489	0	190,489

### 拠点区分資金収支明細書

(自) 平成27年 4月 1日 (至) 平成28年 3月31日

(単位：円)

勘定科目	法人運営事業			合計	内部取引消去	拠点区分合計
	法人運営事業	ブロック大会等開催事業	頒布会開催事業			
福祉サービス総合支援事業拠点区分間繰	1,960,242	0	0	1,960,242	0	1,960,242
調査研究事業繰入金支出	1,510,754	0	0	1,510,754	0	1,510,754
評価事業繰入金支出	50,292	0	0	50,292	0	50,292
介護サービス情報の公表事業繰入金支出	399,196	0	0	399,196	0	399,196
共同募金区分事業拠点区分間繰入金支	259,951	0	0	259,951	0	259,951
共同募金区分事業拠点区分間繰入金支	259,951	0	0	259,951	0	259,951
サービス区分間繰入金支出	31,152	0	0	31,152	△31,152	0
ブロック大会等開催事業サービス区分間繰入金	31,152	0	0	31,152	△31,152	0
その他の活動による支出	10,722,700	0	0	10,722,700	0	10,722,700
退職手当積立基金預け金支出	10,697,760	0	0	10,697,760	0	10,697,760
その他の支出	24,940	0	0	24,940	0	24,940
その他の活動支出計(8)	35,552,633	0	0	35,552,633	△31,152	35,521,481
その他の活動資金収支差額(9)=(7)-(8)	15,376,677	31,152	0	15,407,829	0	15,407,829
当期資金収支差額合計(10)=(3)+(6)+(9)	△31,935	0	1,101,625	1,069,690	0	1,069,690
前期末支払資金残高(11)	59,515,339	0	3,884,251	63,399,590	0	63,399,590
当期末支払資金残高(10)+(11)	59,483,404	0	4,985,876	64,469,280	0	64,469,280

### 拠点区分事業活動明細書

(自) 平成27年 4月 1日 (至) 平成28年 3月31日

(単位：円)

勘定科目	法人運営事業			合 計	内部取引消去	拠点区分合計	
	法人運営事業	ブロック大会等開催事業	頒布会開催事業				
収	会費収益	15,575,000	0	0	15,575,000	0	15,575,000
	市町社協会費収益	7,753,000	0	0	7,753,000	0	7,753,000
	民生委員社協会費収益	1,826,000	0	0	1,826,000	0	1,826,000
	保育所社協会費収益	2,882,000	0	0	2,882,000	0	2,882,000
	施設社協会費収益	1,898,000	0	0	1,898,000	0	1,898,000
	関係団体会費収益	81,000	0	0	81,000	0	81,000
	賛助会費収益	1,135,000	0	0	1,135,000	0	1,135,000
	受託金収益	586,020	0	0	586,020	0	586,020
	福祉医療機構受託金収益	586,020	0	0	586,020	0	586,020
	退職共済事務費収益	586,020	0	0	586,020	0	586,020
益	事業収益	4,326,600	44,000	2,830,078	7,200,678	0	7,200,678
	参加費収益	0	44,000	0	44,000	0	44,000
	ブロック・全国研修等参加費収益	0	44,000	0	44,000	0	44,000
	資料・図書頒布収益	0	0	2,830,078	2,830,078	0	2,830,078
	資料・図書等頒布収益	0	0	2,830,078	2,830,078	0	2,830,078
サ	広告料収益	4,326,600	0	0	4,326,600	0	4,326,600
	広告料収益	4,326,600	0	0	4,326,600	0	4,326,600
	サービスクーポン活動収益計(1)	20,487,620	44,000	2,830,078	23,361,698	0	23,361,698
ビ	人件費	26,911,615	0	0	26,911,615	0	26,911,615
	職員給料	1,905,841	0	0	1,905,841	0	1,905,841
	職員賞与	580,749	0	0	580,749	0	580,749
	退職給付費用	24,326,090	0	0	24,326,090	0	24,326,090
	法定福利費	98,935	0	0	98,935	0	98,935
ス	事業費	1,419,468	75,152	1,128,453	2,623,073	0	2,623,073
	諸謝金	45,000	0	0	45,000	0	45,000
	源泉徴収税有	45,000	0	0	45,000	0	45,000
	旅費交通費	36,040	0	0	36,040	0	36,040
	委員等旅費(源泉徴収税有)	8,080	0	0	8,080	0	8,080
	委員等旅費(源泉徴収税無)	27,960	0	0	27,960	0	27,960
	消耗器具備品費	480,199	0	596,613	1,076,812	0	1,076,812
	印刷製本費	233,280	600	49,680	283,560	0	283,560
	通信運搬費	78,874	0	169,574	248,448	0	248,448
	会議費	0	40,352	0	40,352	0	40,352
	広報費	0	0	33,480	33,480	0	33,480
	業務委託費	255,340	0	0	255,340	0	255,340
	業務委託費	255,340	0	0	255,340	0	255,340
	賃借料	290,735	34,200	233,184	558,119	0	558,119
	渉外費	0	0	45,922	45,922	0	45,922
	事務費	17,971,562	0	0	17,971,562	0	17,971,562
	福利厚生費	945,764	0	0	945,764	0	945,764
	諸謝金	90,000	0	0	90,000	0	90,000
	旅費交通費	948,941	0	0	948,941	0	948,941
	役員旅費	937,221	0	0	937,221	0	937,221
	委員等旅費	11,720	0	0	11,720	0	11,720
	研修研究費	115,500	0	0	115,500	0	115,500
	事務消耗品費	745,307	0	0	745,307	0	745,307
	印刷製本費	555,984	0	0	555,984	0	555,984
	修繕費	102,449	0	0	102,449	0	102,449
	通信運搬費	447,830	0	0	447,830	0	447,830
	会議費	171,633	0	0	171,633	0	171,633
	業務委託費	3,565,076	0	0	3,565,076	0	3,565,076
	手数料	447,004	0	0	447,004	0	447,004
	保険料	228,320	0	0	228,320	0	228,320
	賃借料	299,855	0	0	299,855	0	299,855
	租税公課	6,817,700	0	0	6,817,700	0	6,817,700
	保守料	205,200	0	0	205,200	0	205,200
	渉外費	194,844	0	0	194,844	0	194,844
	諸会費	1,597,900	0	0	1,597,900	0	1,597,900
	車輛費	489,765	0	0	489,765	0	489,765
	雑費	2,490	0	0	2,490	0	2,490
の	分担金費用	687,000	0	0	687,000	0	687,000
	分担金費用	687,000	0	0	687,000	0	687,000
	助成金費用	0	0	600,000	600,000	0	600,000
	助成金費用	0	0	600,000	600,000	0	600,000
	ファミリーアクト展助成金費用	0	0	600,000	600,000	0	600,000
	負担金費用	429,000	0	0	429,000	0	429,000
	負担金費用	429,000	0	0	429,000	0	429,000
	駐車場負担金費用	175,000	0	0	175,000	0	175,000
	全社協負担金費用	254,000	0	0	254,000	0	254,000
	減価償却費	1,466,060	0	0	1,466,060	0	1,466,060
	減価償却費	1,466,060	0	0	1,466,060	0	1,466,060
	その他の費用	24,940	0	0	24,940	0	24,940
	その他の費用	24,940	0	0	24,940	0	24,940
	その他の費用	24,940	0	0	24,940	0	24,940
	サービスクーポン活動費用計(2)	48,909,645	75,152	1,128,453	50,713,250	0	50,713,250
	サービスクーポン活動増減差額(3)=(1)-(2)	△28,422,025	△31,152	1,101,625	△27,351,552	0	△27,351,552
サ	受取利息配当金収益	103,083	0	0	103,083	0	103,083

### 拠点区分事業活動明細書

(自) 平成27年 4月 1日 (至) 平成28年 3月31日

(単位: 円)

勘定科目	法人運営事業			合計	内部取引消去	拠点区分合計	
	法人運営事業	ブロック大会等開催事業	頒布会開催事業				
ビス活動外増減の部	受取利息配当金収益	103,083	0	0	103,083	0	103,083
	その他のサービス活動外収益	9,640,473	0	0	9,640,473	0	9,640,473
	雑収益	9,640,473	0	0	9,640,473	0	9,640,473
	雑収益	2,251,669	0	0	2,251,669	0	2,251,669
	退職手当積立基金預け金差益	7,368,420	0	0	7,368,420	0	7,368,420
	その他の収益	20,384	0	0	20,384	0	20,384
	サービス活動外収益計(4)	9,743,556	0	0	9,743,556	0	9,743,556
	費用						
	サービス活動外費用計(5)	0	0	0	0	0	0
	サービス活動外増減差額(6)=(4)-(5)	9,743,556	0	0	9,743,556	0	9,743,556
経常増減差額(7)=(3)+(6)	△18,678,469	△31,152	1,101,625	△17,607,996	0	△17,607,996	
特 別 増 減 の 部	施設職員退職特別会計繰入金収益	1,127,760	0	0	1,127,760	0	1,127,760
	施設職員退職共済特別会計繰入金収益	1,127,760	0	0	1,127,760	0	1,127,760
	生活福祉資金事務費会計繰入金収益	439,080	0	0	439,080	0	439,080
	生活福祉資金事務費会計繰入金収益	439,080	0	0	439,080	0	439,080
	事業区分間繰入金収益	2,071,345	0	0	2,071,345	0	2,071,345
	公益事業区分間繰入金収益	2,071,345	0	0	2,071,345	0	2,071,345
	拠点区分間繰入金収益	32,462,741	0	0	32,462,741	0	32,462,741
	地域福祉活動推進事業拠点区分間繰入金	3,335,400	0	0	3,335,400	0	3,335,400
	福祉活動指導員事業繰入金収益	1,635,360	0	0	1,635,360	0	1,635,360
	日常生活自立支援事業繰入金収益	1,322,400	0	0	1,322,400	0	1,322,400
	高齢者権利擁護推進事業繰入金収益	377,640	0	0	377,640	0	377,640
	福祉人材育成支援事業拠点区分間繰入金	13,249,234	0	0	13,249,234	0	13,249,234
	福祉人材センター事業繰入金収益	786,600	0	0	786,600	0	786,600
	福祉職員研修事業繰入金収益	3,902,279	0	0	3,902,279	0	3,902,279
	介護支援専門員研修事業繰入金収益	5,637,737	0	0	5,637,737	0	5,637,737
	介護実習・普及センター事業繰入金収益	1,597,680	0	0	1,597,680	0	1,597,680
	福利厚生センター事業繰入金収益	1,324,938	0	0	1,324,938	0	1,324,938
	福祉サービス総合支援事業拠点区分間繰	7,885,757	0	0	7,885,757	0	7,885,757
	福祉施設経営強化事業繰入金収益	3,598,377	0	0	3,598,377	0	3,598,377
	運営適正化委員会事業繰入金収益	505,560	0	0	505,560	0	505,560
	評価事業繰入金収益	3,781,820	0	0	3,781,820	0	3,781,820
	明るい長寿社会推進事業拠点区分間繰入	1,328,640	0	0	1,328,640	0	1,328,640
	明るい長寿社会推進事業繰入金収益	1,328,640	0	0	1,328,640	0	1,328,640
	基金事業拠点区分間繰入金収益	6,663,710	0	0	6,663,710	0	6,663,710
	社会福祉基金事業繰入金収益	5,628,557	0	0	5,628,557	0	5,628,557
	ボランティア基金事業繰入金収益	555,650	0	0	555,650	0	555,650
	まごころ基金事業繰入金収益	479,503	0	0	479,503	0	479,503
	サービス区分間繰入金収益	0	31,152	0	31,152	△31,152	0
	法人運営事業繰入金収益	0	31,152	0	31,152	△31,152	0
	特別収益計(8)	36,100,926	31,152	0	36,132,078	△31,152	36,100,926
	拠点区分間繰入金費用	24,798,781	0	0	24,798,781	0	24,798,781
	地域福祉活動推進事業拠点区分間繰入金	22,091,272	0	0	22,091,272	0	22,091,272
	福祉活動指導員事業繰入金費用	16,451,617	0	0	16,451,617	0	16,451,617
	地域福祉活動推進基盤強化事業繰入金費	2,726,916	0	0	2,726,916	0	2,726,916
	ボランティアセンター活動事業繰入金費用	2,465,000	0	0	2,465,000	0	2,465,000
日常生活自立支援事業繰入金費用	447,739	0	0	447,739	0	447,739	
福祉人材育成支援事業拠点区分間繰入金	487,316	0	0	487,316	0	487,316	
福祉人材センター運営事業繰入金費用	294,614	0	0	294,614	0	294,614	
認知症介護実践者研修事業繰入金費用	2,213	0	0	2,213	0	2,213	
介護実習・普及センター運営事業繰入金	190,489	0	0	190,489	0	190,489	
福祉サービス総合支援事業拠点区分間繰	1,960,242	0	0	1,960,242	0	1,960,242	
調査研究事業繰入金費用	1,510,754	0	0	1,510,754	0	1,510,754	
評価事業繰入金費用	50,292	0	0	50,292	0	50,292	
介護サービス情報の公表事業繰入金費用	399,196	0	0	399,196	0	399,196	
共同募金配分金事業拠点区分間繰入金費	259,951	0	0	259,951	0	259,951	
共同募金配分金事業拠点区分間繰入金費	259,951	0	0	259,951	0	259,951	
サービス区分間繰入金費用	31,152	0	0	31,152	△31,152	0	
ブロック大会等開催事業サービス区分間繰入金	31,152	0	0	31,152	△31,152	0	
特別費用計(9)	24,829,933	0	0	24,829,933	△31,152	24,798,781	
特別増減差額(10)=(8)-(9)	11,270,993	31,152	0	11,302,145	0	11,302,145	
当期活動増減差額(11)=(7)+(10)	△7,407,476	0	1,101,625	△6,305,851	0	△6,305,851	
前期繰越活動増減差額(12)	41,680,772	0	3,884,251	45,565,023	0	45,565,023	
当期末繰越活動増減差額(13)=(11)+(12)	34,273,296	0	4,985,876	39,259,172	0	39,259,172	
基本金取崩額(14)	0	0	0	0	0	0	
基金取崩額(15)	0	0	0	0	0	0	
その他の積立金取崩額(16)	0	0	0	0	0	0	
その他の積立金積立額(17)	0	0	0	0	0	0	
次期繰越活動増減差額(18)=(13)+(14)+(15)+(16)-(17)	34,273,296	0	4,985,876	39,259,172	0	39,259,172	



## 拠点区分貸借対照表明細書

平成28年 3月31日現在

(単位：円)

勘定科目	法人運営事業			合計	内部取引消去	合計
	法人運営事業	ブロック大会等開催事業	頒布会開催事業			
<b>流動資産</b>	<b>344,500,518</b>	<b>0</b>	<b>5,285,876</b>	<b>349,786,394</b>	<b>0</b>	<b>349,786,394</b>
現金預金	292,294,821	0	5,285,876	297,580,697	0	297,580,697
事業未収金	146,800	0	0	146,800	0	146,800
立替金	8,680,638	0	0	8,680,638	0	8,680,638
退職共済事業特別会計貸付金	58,644	0	0	58,644	0	58,644
生活福祉資金貸付事務費会計貸付金	110,160	0	0	110,160	0	110,160
事業区分間貸付金	30,802	0	0	30,802	0	30,802
拠点区分間貸付金	43,178,653	0	0	43,178,653	0	43,178,653
<b>固定資産</b>	<b>272,555,483</b>	<b>0</b>	<b>0</b>	<b>272,555,483</b>	<b>0</b>	<b>272,555,483</b>
<b>その他の固定資産</b>	<b>272,555,483</b>	<b>0</b>	<b>0</b>	<b>272,555,483</b>	<b>0</b>	<b>272,555,483</b>
建物	1	0	0	1	0	1
車輛運搬具	2,360,109	0	0	2,360,109	0	2,360,109
器具及び備品	6,665,966	0	0	6,665,966	0	6,665,966
ソフトウェア	1,578,636	0	0	1,578,636	0	1,578,636
退職手当積立基金預け金	162,117,290	0	0	162,117,290	0	162,117,290
修繕積立資産	10,000,000	0	0	10,000,000	0	10,000,000
備品等購入積立資産	10,000,000	0	0	10,000,000	0	10,000,000
財政調整積立資産	79,833,481	0	0	79,833,481	0	79,833,481
<b>資産の部合計</b>	<b>617,056,001</b>	<b>0</b>	<b>5,285,876</b>	<b>622,341,877</b>	<b>0</b>	<b>622,341,877</b>
<b>流動負債</b>	<b>285,017,114</b>	<b>0</b>	<b>300,000</b>	<b>285,317,114</b>	<b>0</b>	<b>285,317,114</b>
事業未払金	8,512,630	0	300,000	8,812,630	0	8,812,630
その他の未払金	1,936,840	0	0	1,936,840	0	1,936,840
預り金	2,280,325	0	0	2,280,325	0	2,280,325
人材・ひとり親家庭等自立特別会計借入	267,186,000	0	0	267,186,000	0	267,186,000
拠点区分間借入金	5,101,319	0	0	5,101,319	0	5,101,319
<b>固定負債</b>	<b>197,932,110</b>	<b>0</b>	<b>0</b>	<b>197,932,110</b>	<b>0</b>	<b>197,932,110</b>
退職給付引当金	197,932,110	0	0	197,932,110	0	197,932,110
<b>負債の部合計</b>	<b>482,949,224</b>	<b>0</b>	<b>300,000</b>	<b>483,249,224</b>	<b>0</b>	<b>483,249,224</b>
<b>その他の積立金</b>	<b>99,833,481</b>	<b>0</b>	<b>0</b>	<b>99,833,481</b>	<b>0</b>	<b>99,833,481</b>
修繕積立金	10,000,000	0	0	10,000,000	0	10,000,000
備品等購入積立金	10,000,000	0	0	10,000,000	0	10,000,000
財政調整積立金	79,833,481	0	0	79,833,481	0	79,833,481
<b>次期繰越活動増減差額</b>	<b>34,273,296</b>	<b>0</b>	<b>4,985,876</b>	<b>39,259,172</b>	<b>0</b>	<b>39,259,172</b>
次期繰越活動増減差額	34,273,296	0	4,985,876	39,259,172	0	39,259,172
(うち当期活動増減差額)	△7,407,476	0	1,101,625	△6,305,851	0	△6,305,851
<b>純資産の部合計</b>	<b>134,106,777</b>	<b>0</b>	<b>4,985,876</b>	<b>139,092,653</b>	<b>0</b>	<b>139,092,653</b>
<b>負債及び純資産の部合計</b>	<b>617,056,001</b>	<b>0</b>	<b>5,285,876</b>	<b>622,341,877</b>	<b>0</b>	<b>622,341,877</b>

### サービス区分資金収支計算書

(自) 平成27年 4月 1日 (至) 平成28年 3月31日

(単位:円)

	大	中	小	予 算	決 算	差 異
事業活動による収支	収入	会費収入		15,993,000	15,575,000	418,000
		市町社協会費収入		7,875,000	7,753,000	122,000
		民生委員社協会費収入		1,812,000	1,826,000	△14,000
		保育所社協会費収入		2,952,000	2,882,000	70,000
		施設社協会費収入		1,980,000	1,898,000	82,000
		関係団体会費収入		99,000	81,000	18,000
		賛助会員会費収入		1,275,000	1,135,000	140,000
		受託金収入		622,000	586,020	35,980
		福祉医療機構受託金収入		622,000	586,020	35,980
			退職共済事務費収入	622,000	586,020	35,980
		事業収入		4,500,000	4,326,600	173,400
			広告料収入	4,500,000	4,326,600	173,400
			広告料収入	4,500,000	4,326,600	173,400
		受取利息配当金収入		30,000	103,083	△73,083
			受取利息配当金収入	30,000	103,083	△73,083
		その他の収入		9,578,000	9,620,089	△42,089
			雑収入	9,578,000	9,620,089	△42,089
			雑収入	2,210,000	2,251,669	△41,669
			退職手当積立基金預け金差益	7,368,000	7,368,420	△420
		事業活動収入計(1)			30,723,000	30,210,792
支出	人件費支出			25,114,000	25,112,374	1,626
		職員給料支出		1,906,000	1,905,841	159
		職員賞与支出		932,000	931,178	822
		退職給付支出		22,177,000	22,176,420	580
		法定福利費支出		99,000	98,935	65
	事業費支出			1,422,000	1,419,468	2,532
		諸謝金支出		45,000	45,000	0
		旅費交通費支出		37,000	36,040	960
			委員等旅費支出	37,000	36,040	960
		消耗器具備品費支出		481,000	480,199	801
		印刷製本費支出		233,000	233,280	△280
		通信運搬費支出		79,000	78,874	126
		業務委託費支出		256,000	255,340	660
			業務委託費支出	256,000	255,340	660
		賃借料支出		291,000	290,735	265
	事務費支出			16,161,000	17,971,562	△1,810,562
		福利厚生費支出		946,000	945,764	236
		諸謝金支出		90,000	90,000	0
		旅費交通費支出		949,000	948,941	59
			役員職員旅費支出	937,000	937,221	△221
			委員等旅費支出	12,000	11,720	280
		研修研究費支出		116,000	115,500	500
		事務消耗品費支出		746,000	745,307	693
		印刷製本費支出		556,000	555,984	16
		修繕費支出		103,000	102,449	551
		通信運搬費支出		448,000	447,830	170
		会議費支出		172,000	171,633	367
		業務委託費支出		3,566,000	3,565,076	924
		手数料支出		448,000	447,004	996
		保険料支出		229,000	228,320	680
		賃借料支出		300,000	299,855	145
		租税公課支出		5,000,000	6,817,700	△1,817,700
		保守料支出		206,000	205,200	800
		渉外費支出		195,000	194,844	156
		諸会費支出		1,598,000	1,597,900	100
		車輛費支出		490,000	489,765	235
		雑支出		3,000	2,490	510
		分担金支出		687,000	687,000	0
			分担金支出	687,000	687,000	0
		負担金支出		429,000	429,000	0
		負担金支出	429,000	429,000	0	
		駐車場負担金支出	175,000	175,000	0	
		全社協負担金費用	254,000	254,000	0	
	事業活動支出計(2)			43,813,000	45,619,404	△1,806,404
	事業活動資金収支差額(3)=(1)-(2)			△13,090,000	△15,408,612	2,318,612
施設整備	収入					
	支出					
		施設整備等収入計(4)		0	0	0

### サービス区分資金収支計算書

(自) 平成27年 4月 1日 (至) 平成28年 3月31日

(単位: 円)

	大	中	小	予 算	決 算	差 異
等による収支						
	施設整備等支出計(5)			0	0	0
	施設整備等資金収支差額(6)=(4)-(5)			0	0	0
その他の活動による収支	収入					
	施設職員退職共済特別会計繰入金収入			1,128,000	1,127,760	240
	施設職員退職共済特別会計繰入金収入			1,128,000	1,127,760	240
	生活福祉資金事務費会計繰入金収入			438,000	439,080	△1,080
	生活福祉資金事務費会計繰入金収入			438,000	439,080	△1,080
	事業区分間繰入金収入			1,784,000	2,071,345	△287,345
	公益事業区分間繰入金収入			1,784,000	2,071,345	△287,345
	拠点区分間繰入金収入			31,226,000	32,462,741	△1,236,741
	地域福祉活動推進事業拠点区分間繰入金			3,338,000	3,335,400	2,600
			福祉活動指導員事業繰入金収入	1,637,000	1,635,360	1,640
			日常生活自立支援事業繰入金収入	1,323,000	1,322,400	600
			高齢者権利擁護推進事業繰入金収入	378,000	377,640	360
	福祉人材育成支援事業拠点区分間繰入金			12,091,000	13,249,234	△1,158,234
			福祉人材センター事業繰入金収入	787,000	786,600	400
			福祉職員研修事業繰入金収入	3,514,000	3,902,279	△388,279
			介護支援専門員研修事業繰入金収入	5,318,000	5,637,737	△319,737
			介護実習・普及センター事業繰入金収入	1,599,000	1,597,680	1,320
			福利厚生センター事業繰入金収入	873,000	1,324,938	△451,938
	福祉サービス総合支援事業拠点区分間繰入金			7,741,000	7,885,757	△144,757
			福祉施設経営強化事業繰入金収入	3,597,000	3,598,377	△1,377
			運営適正化委員会事業繰入金収入	510,000	505,560	4,440
			評価事業繰入金収入	3,634,000	3,781,820	△147,820
	明るい長寿社会推進事業拠点区分間繰入金			1,333,000	1,328,640	4,360
			明るい長寿社会推進事業繰入金収入	1,333,000	1,328,640	4,360
	基金事業拠点区分間繰入金収入			6,723,000	6,663,710	59,290
			社会福祉基金事業繰入金収入	5,461,000	5,628,557	△167,557
			すこやか長寿基金事業繰入金収入	228,000	0	228,000
			ボランティア基金事業繰入金収入	555,000	555,650	△650
			まごころ基金事業繰入金収入	479,000	479,503	△503
	その他の活動による収入			14,829,000	14,828,384	616
			退職手当積立基金預け金取崩収入	14,808,000	14,808,000	0
			その他の収入	21,000	20,384	616
	その他の活動収入計(7)			49,405,000	50,929,310	△1,524,310
支出	拠点区分間繰入金支出			25,380,000	24,798,781	581,219
	地域福祉活動推進事業拠点区分間繰入金			22,744,000	22,091,272	652,728
			福祉活動指導員事業繰入金支出	16,556,000	16,451,617	104,383
			地域福祉活動推進基盤強化事業繰入金支	3,176,000	2,726,916	449,084
			ボランティアセンター活動事業繰入金支出	2,465,000	2,465,000	0
			日常生活自立支援事業繰入金支出	547,000	447,739	99,261
	福祉人材育成支援事業拠点区分間繰入金			390,000	487,316	△97,316
			福祉人材センター運営事業繰入金支出	200,000	294,614	△94,614
			認知症介護実践者研修事業繰入金支出	0	2,213	△2,213
			介護実習・普及センター運営事業繰入金	190,000	190,489	△489
	福祉サービス総合支援事業拠点区分間繰入金			2,246,000	1,960,242	285,758
			調査研究事業繰入金支出	1,558,000	1,510,754	47,246
			評価事業繰入金支出	51,000	50,292	708
			介護サービス情報の公表事業繰入金支出	637,000	399,196	237,804
	共同募金配分金事業拠点区分間繰入金支			0	259,951	△259,951
			共同募金配分金事業拠点区分間繰入金支	0	259,951	△259,951
	サービス区分間繰入金支出			33,000	31,152	1,848
	ボランティア大会等開催事業拠点区分間繰入金			33,000	31,152	1,848
	その他の活動による支出			10,698,000	10,722,700	△24,700
			退職手当積立基金預け金支出	10,698,000	10,697,760	240
			その他の支出	0	24,940	△24,940
	その他の活動支出計(8)			36,111,000	35,552,633	558,367
	その他の活動資金収支差額(9)=(7)-(8)			13,294,000	15,376,677	△2,082,677
	予備費支出(10)			0	—	0
	当期資金収支差額合計(11)=(3)+(6)+(9)-(10)			204,000	△31,935	235,935
	前期末支払資金残高(12)			59,515,000	59,515,339	△339
	当期末支払資金残高(11)+(12)			59,719,000	59,483,404	235,596

サービス区分事業活動計算書

(自) 平成27年 4月 1日 (至) 平成28年 3月31日

(単位:円)

	大	中	小	当年度決算	前年度決算	増 減
サービス活動増減の部	収益	会費収益		15,575,000	15,579,000	△4,000
			市町社協会費収益	7,753,000	7,785,000	△32,000
			民生委員社協会費収益	1,826,000	1,826,000	0
			保育所社協会費収益	2,882,000	2,839,000	43,000
			施設社協会費収益	1,898,000	1,905,000	△7,000
			関係団体費収益	81,000	84,000	△3,000
			賛助会員費収益	1,135,000	1,140,000	△5,000
		寄附金収益		0	500,000	△500,000
			寄附金収益	0	500,000	△500,000
		受託金収益		586,020	622,000	△35,980
			福祉医療機構受託金収益	586,020	622,000	△35,980
			退職共済事務費収益	586,020	622,000	△35,980
		事業収益		4,326,600	3,500,000	826,600
			広告料収益	4,326,600	3,500,000	826,600
			広告料収益	4,326,600	3,500,000	826,600
		サービス活動収益計(1)	20,487,620	20,201,000	286,620	
費用	費用	人件費		26,911,615	17,836,135	9,075,480
			職員給料	1,905,841	0	1,905,841
			職員賞与	580,749	0	580,749
			賞与引当金繰入	0	350,429	△350,429
			非常勤職員給与	0	961,361	△961,361
			退職給付費用	24,326,090	16,285,480	8,040,610
			法定福利費	98,935	238,865	△139,930
		事業費		1,419,468	70,380	1,349,088
			諸謝金	45,000	68,600	△23,600
			旅費交通費	36,040	1,780	34,260
			消耗器具備品費	480,199	0	480,199
			印刷製本費	233,280	0	233,280
			通信運搬費	78,874	0	78,874
			業務委託費	255,340	0	255,340
			賃借料	290,735	0	290,735
		事務費		17,971,562	15,391,862	2,579,700
			福利厚生費	945,764	1,709,858	△764,094
			諸謝金	90,000	0	90,000
			旅費交通費	948,941	1,371,369	△422,428
			研修研究費	115,500	414,160	△298,660
			事務消耗品費	745,307	433,313	311,994
			印刷製本費	555,984	363,074	192,910
			修繕費	102,449	122,558	△20,109
			通信運搬費	447,830	656,985	△209,155
			会議費	171,633	290,859	△119,226
			広報費	0	129,600	△129,600
			業務委託費	3,565,076	2,040,048	1,525,028
			手数料	447,004	317,159	129,845
			保険料	228,320	234,460	△6,140
			賃借料	299,855	922,737	△622,882
			租税公課	6,817,700	4,345,900	2,471,800
			保守料	205,200	204,000	1,200
			渉外費	194,844	310,536	△115,692
			諸会費	1,597,900	564,100	1,033,800
			車輛費	489,765	946,886	△457,121
			雑費	2,490	14,260	△11,770
		分担金費用		687,000	2,256,000	△1,569,000
			分担金費用	687,000	2,256,000	△1,569,000
		負担金費用		429,000	442,500	△13,500
			負担金費用	429,000	442,500	△13,500
				175,000	442,500	△267,500
				254,000	0	254,000
		減価償却費		1,466,060	998,595	467,465
			減価償却費	1,466,060	998,595	467,465
		その他の費用		24,940	0	24,940
		その他の費用	24,940	0	24,940	
		その他の費用	24,940	0	24,940	
		サービス活動費用計(2)	48,909,645	36,995,472	11,914,173	
		サービス活動増減差額(3)=(1)-(2)	△28,422,025	△16,794,472	△11,627,553	

### サービス区分事業活動計算書

(自) 平成27年 4月 1日 (至) 平成28年 3月31日

(単位:円)

	大	中	小	当年度決算	前年度決算	増 減	
サービス活動外増減の部	収益	受取利息配当金収益		103,083	49,388	53,695	
		受取利息配当金収益		103,083	49,388	53,695	
		その他のサービス活動外収益		9,640,473	8,179,652	1,460,821	
		雑収益		9,640,473	8,179,652	1,460,821	
			雑収益	2,251,669	3,662,967	△1,411,298	
			退職手当積立基金預け金差益	7,368,420	4,416,730	2,951,690	
			その他の収益	20,384	99,955	△79,571	
		サービス活動外収益計(4)			9,743,556	8,229,040	1,514,516
	費用	サービス活動外費用計(5)			0	0	0
		サービス活動外増減差額(6)=(4)-(5)			9,743,556	8,229,040	1,514,516
	経常増減差額(7)=(3)+(6)			△18,678,469	△8,565,432	△10,113,037	
特別増減の部	収益	施設職員退職共済特別会計繰入金収益		1,127,760	1,149,720	△21,960	
		施設職員退職共済特別会計繰入金収益		1,127,760	1,149,720	△21,960	
		生活福祉資金事務費会計繰入金収益		439,080	304,680	134,400	
		生活福祉資金事務費会計繰入金収益		439,080	304,680	134,400	
		事業区分間繰入金収益		2,071,345	1,572,527	498,818	
		公益事業区分間繰入金収益		2,071,345	1,572,527	498,818	
		拠点区分間繰入金収益		32,462,741	36,368,601	△3,905,860	
		地域福祉活動推進事業拠点区分間繰入金		3,335,400	3,713,520	△378,120	
			福祉活動指導員事業繰入金収益	1,635,360	1,964,880	△329,520	
			日常生活自立支援事業繰入金収益	1,322,400	1,383,120	△60,720	
			高齢者権利擁護推進事業繰入金収益	377,640	365,520	12,120	
		福祉人材育成支援事業拠点区分間繰入金		13,249,234	15,448,210	△2,198,976	
			福祉人材センター事業繰入金収益	786,600	761,380	25,220	
			福祉職員研修事業繰入金収益	3,902,279	2,241,491	1,660,788	
			介護支援専門員研修事業繰入金収益	5,637,737	9,434,809	△3,797,072	
			介護実習・普及センター事業繰入金収益	1,597,680	1,555,320	42,360	
			福利厚生センター事業繰入金収益	1,324,938	1,455,210	△130,272	
		福祉サービス総合支援事業拠点区分間繰入金		7,885,757	7,363,208	522,549	
			福祉施設経営強化事業繰入金収益	3,598,377	77,629	3,520,748	
			運営適正化委員会事業繰入金収益	505,560	502,800	2,760	
			評価事業繰入金収益	3,781,820	6,452,419	△2,670,599	
			介護サービス情報の公表事業繰入金収益	0	330,360	△330,360	
		明るい長寿社会推進事業拠点区分間繰入金		1,328,640	1,403,040	△74,400	
			明るい長寿社会推進事業繰入金収益	1,328,640	1,403,040	△74,400	
		基金事業拠点区分間繰入金収益		6,663,710	8,440,623	△1,776,913	
			社会福祉基金事業繰入金収益	5,628,557	5,382,658	245,899	
			すこやか長寿基金事業繰入金収益	0	2,054,634	△2,054,634	
			ボランティア基金事業繰入金収益	555,650	516,887	38,763	
			まごころ基金事業繰入金収益	479,503	486,444	△6,941	
		特別収益計(8)			36,100,926	39,395,528	△3,294,602
	費用	拠点区分間繰入金費用		24,798,781	29,973,269	△5,174,488	
		地域福祉活動推進事業拠点区分間繰入金		22,091,272	23,721,571	△1,630,299	
			福祉活動指導員事業繰入金費用	16,451,617	22,213,948	△5,762,331	
			地域福祉活動推進基盤強化事業繰入金費用	2,726,916	1,081,255	1,645,661	
			ボランティアセンター活動事業繰入金費用	2,465,000	0	2,465,000	
		日常生活自立支援事業繰入金費用	447,739	426,368	21,371		
	福祉人材育成支援事業拠点区分間繰入金		487,316	868,572	△381,256		
		福祉人材センター運営事業繰入金費用	294,614	223,371	71,243		
		介護支援専門員研修事業繰入金費用	0	138,161	△138,161		
		認知症介護実践者研修事業繰入金費用	2,213	0	2,213		
		介護実習・普及センター運営事業繰入金	190,489	507,040	△316,551		
	福祉サービス総合支援事業拠点区分間繰入金		1,960,242	4,188,681	△2,228,439		
		福祉施設経営強化事業繰入金費用	0	2,166	△2,166		
		調査研究事業繰入金費用	1,510,754	1,636,112	△125,358		
		運営適正化委員会運営事業繰入金費用	0	155,668	△155,668		
		評価事業繰入金費用	50,292	296,994	△246,702		
		介護サービス情報の公表事業繰入金費用	399,196	2,097,741	△1,698,545		
	明るい長寿社会推進事業拠点区分間繰入金		0	175,576	△175,576		
		明るい長寿社会推進事業拠点区分間繰入金	0	175,576	△175,576		
	共同募金配分金事業拠点区分間繰入金		259,951	1,018,869	△758,918		
		共同募金配分金事業拠点区分間繰入金	259,951	1,018,869	△758,918		
	サービス区分間繰入金費用		31,152	0	31,152		
	プロサ大会等開催事業サービス区分間繰入金		31,152	0	31,152		

法人名 社会福祉法人 福井県社会福祉協議会

[1111:法人運営事業]

## サービス区分事業活動計算書

(自) 平成27年 4月 1日 (至) 平成28年 3月31日

(単位:円)

	大	中	小	当年度決算	前年度決算	増 減
	特別費用計(9)			24,829,933	29,973,269	△5,143,336
	特別増減差額(10)=(8)-(9)			11,270,993	9,422,259	1,848,734
	当期活動増減差額(11)=(7)+(10)			△7,407,476	856,827	△8,264,303
繰	前期繰越活動増減差額(12)			41,680,772	56,001,945	△14,321,173
越	当期末繰越活動増減差額(13)=(11)+(12)			34,273,296	56,858,772	△22,585,476
活	基本金取崩額(14)			0	0	0
動	基金取崩額(15)			0	0	0
増	その他の積立金取崩額(16)			0	0	0
減	その他の積立金積立額(17)			0	15,178,000	△15,178,000
差	その他積立金積立額			0	15,178,000	△15,178,000
額						
の	次期繰越活動増減差額(18)=(13)+(14)+(15)+(16)-(17)			34,273,296	41,680,772	△7,407,476
部						

### サービス区分貸借対照表

平成28年 3月31日現在

(単位：円)

資 産 の 部				負 債 の 部			
	当年度末	前年度末	増 減		当年度末	前年度末	増 減
流動資産	344,500,518	72,321,012	272,179,506	流動負債	285,017,114	13,156,102	271,861,012
現金預金	292,294,821	25,077,822	267,216,999	事業未払金	8,512,630	3,856,753	4,655,877
事業未収金	146,800	159,181	△12,381	その他の未払金	1,936,840	2,312,052	△375,212
未収金	0	19,500	△19,500	預り金	2,280,325	2,984,056	△703,731
立替金	8,680,638	89,900	8,590,738	退職共済事業特別会計借入金	0	67,048	△67,048
退職共済事業特別会計貸付金	58,644	78,192	△19,548	人材・ひとり暮らし支援等自立特別会計借入金	267,186,000	0	267,186,000
生活福祉資金貸付事務費会計貸付金	110,160	103,680	6,480	拠点区分間借入金	5,101,319	3,585,764	1,515,555
事業区分間貸付金	30,802	408,876	△378,074	賞与引当金	0	350,429	△350,429
拠点区分間貸付金	43,178,653	46,383,861	△3,205,208	固定負債	197,932,110	195,782,440	2,149,670
固定資産	272,555,483	278,131,783	△5,576,300	退職給付引当金	197,932,110	195,782,440	2,149,670
その他の固定資産	272,555,483	278,131,783	△5,576,300	負債の部合計	482,949,224	208,938,542	274,010,682
建物	1	1	0	純 資 産 の 部			
車輛運搬具	2,360,109	3,148,515	△788,406	その他の積立金	99,833,481	99,833,481	0
器具及び備品	6,665,966	6,940,564	△274,598	修繕積立金	10,000,000	10,000,000	0
ソフトウェア	1,578,636	1,981,692	△403,056	備品等購入積立金	10,000,000	10,000,000	0
退職手当積立基金預け金	162,117,290	166,227,530	△4,110,240	財政調整積立金	79,833,481	79,833,481	0
修繕積立資産	10,000,000	10,000,000	0	次期繰越活動増減差額	34,273,296	41,680,772	△7,407,476
備品等購入積立資産	10,000,000	10,000,000	0	次期繰越活動増減差額	34,273,296	41,680,772	△7,407,476
財政調整積立資産	79,833,481	79,833,481	0	(うち当期活動増減差額)	△7,407,476	856,827	△8,264,303
				純資産の部合計	134,106,777	141,514,253	△7,407,476
資産の部合計	617,056,001	350,452,795	266,603,206	負債及び純資産の部合計	617,056,001	350,452,795	266,603,206

### サービス区分資金収支計算書

(自) 平成27年 4月 1日 (至) 平成28年 3月31日

(単位:円)

	大	中	小	予 算	決 算	差 異
事業活動による収支	収入	事業収入		44,000	44,000	0
			参加費収入	44,000	44,000	0
			ブロック・全国研修等参加費収入	44,000	44,000	0
		事業活動収入計(1)		44,000	44,000	0
	支出	事業費支出		77,000	75,152	1,848
			印刷製本費支出	1,000	600	400
			会議費支出	41,000	40,352	648
			賃借料支出	35,000	34,200	800
			事業活動支出計(2)		77,000	75,152
		事業活動資金収支差額(3)=(1)-(2)		△33,000	△31,152	△1,848
施設整備等による収支	収入					
		施設整備等収入計(4)		0	0	0
	支出					
		施設整備等支出計(5)		0	0	0
	施設整備等資金収支差額(6)=(4)-(5)		0	0	0	
その他の活動による収支	収入	サービス区分間繰入金収入		33,000	31,152	1,848
			法人運営事業繰入金収入	33,000	31,152	1,848
			その他の活動収入計(7)		33,000	31,152
	支出					
		その他の活動支出計(8)		0	0	0
		その他の活動資金収支差額(9)=(7)-(8)		33,000	31,152	1,848
	予備費支出(10)		0	—	0	
	当期資金収支差額合計(11)=(3)+(6)+(9)-(10)		0	0	0	
	前期末支払資金残高(12)		0	0	0	
	当期末支払資金残高(11)+(12)		0	0	0	



### サービス区分事業活動計算書

(自) 平成27年 4月 1日 (至) 平成28年 3月31日

(単位:円)

	大	中	小	当年度決算	前年度決算	増 減
サービス活動増減の部	収益	事業収益		44,000	29,000	15,000
			参加費収益	44,000	29,000	15,000
			ブロック・全国研修等参加費収益	44,000	29,000	15,000
		サービス活動収益計(1)		44,000	29,000	15,000
	費用	事業費		75,152	29,000	46,152
			印刷製本費	600	0	600
			通信運搬費	0	1,616	△1,616
			会議費	40,352	18,314	22,038
			賃借料	34,200	9,070	25,130
		サービス活動費用計(2)		75,152	29,000	46,152
	サービス活動増減差額(3)=(1)-(2)		△31,152	0	△31,152	
サービス活動外増減の部	収益			0	0	0
		サービス活動外収益計(4)		0	0	0
	費用					
				0	0	0
	サービス活動外増減差額(6)=(4)-(5)		0	0	0	
	経常増減差額(7)=(3)+(6)		△31,152	0	△31,152	
特別増減の部	収益	サービス区分間繰入金収益		31,152	0	31,152
			法人運営事業繰入金収益	31,152	0	31,152
			特別収益計(8)	31,152	0	31,152
	費用			0	0	0
	特別費用計(9)		0	0	0	
	特別増減差額(10)=(8)-(9)		31,152	0	31,152	
	当期活動増減差額(11)=(7)+(10)		0	0	0	
繰越活動増減差額の部		前期繰越活動増減差額(12)		0	0	0
		当期末繰越活動増減差額(13)=(11)+(12)		0	0	0
		基本金取崩額(14)		0	0	0
		基金取崩額(15)		0	0	0
		その他の積立金取崩額(16)		0	0	0
		その他の積立金積立額(17)		0	0	0
		次期繰越活動増減差額(18)=(13)+(14)+(15)+(16)-(17)		0	0	0



### サービス区分資金収支計算書

(自) 平成27年 4月 1日 (至) 平成28年 3月31日

(単位:円)

	大	中	小	予 算	決 算	差 異	
事業活動による収支	収入	事業収入		2,850,000	2,830,078	19,922	
			資料・図書頒布収入	2,850,000	2,830,078	19,922	
			資料・図書等頒布収入	2,850,000	2,830,078	19,922	
		事業活動収入計(1)			2,850,000	2,830,078	19,922
	支出	事業費支出			1,131,000	1,128,453	2,547
			消耗器具備品費支出		597,000	596,613	387
			印刷製本費支出		50,000	49,680	320
			通信運搬費支出		170,000	169,574	426
			広報費支出		34,000	33,480	520
			賃借料支出		234,000	233,184	816
			渉外費支出		46,000	45,922	78
		助成金支出			379,000	600,000	△221,000
			助成金支出		379,000	600,000	△221,000
			チャリティーアート展助成金支出	379,000	600,000	△221,000	
	事業活動支出計(2)			1,510,000	1,728,453	△218,453	
	事業活動資金収支差額(3)=(1)-(2)			1,340,000	1,101,625	238,375	
施設整備等による収支	収入						
		施設整備等収入計(4)			0	0	0
	支出						
	施設整備等支出計(5)			0	0	0	
	施設整備等資金収支差額(6)=(4)-(5)			0	0	0	
その他の活動による収支	収入						
		その他の活動収入計(7)			0	0	0
	支出						
		その他の活動支出計(8)			0	0	0
	その他の活動資金収支差額(9)=(7)-(8)			0	0	0	
	予備費支出(10)			0			
				0	—	0	
	当期資金収支差額合計(11)=(3)+(6)+(9)-(10)			1,340,000	1,101,625	238,375	
	前期末支払資金残高(12)			3,884,000	3,884,251	△251	
	当期末支払資金残高(11)+(12)			5,224,000	4,985,876	238,124	

### サービス区分事業活動計算書

(自) 平成27年 4月 1日 (至) 平成28年 3月31日

(単位:円)

		大	中	小	当年度決算	前年度決算	増 減	
サービス活動増減の部	収益	事業収益			2,830,078	3,954,008	△1,123,930	
			資料・図書頒布収益		2,830,078	3,954,008	△1,123,930	
				資料・図書等頒布収益	2,830,078	3,954,008	△1,123,930	
		サービス活動収益計(1)			2,830,078	3,954,008	△1,123,930	
	費用	事業費				1,128,453	1,461,530	△333,077
				旅費交通費		0	1,961	△1,961
				消耗器具備品費		596,613	955,601	△358,988
				印刷製本費		49,680	31,320	18,360
				通信運搬費		169,574	164,668	4,906
				広報費		33,480	30,240	3,240
				賃借料		233,184	241,740	△8,556
				租税公課		0	1,000	△1,000
			渉外費		45,922	35,000	10,922	
			助成金費用		600,000	2,553,500	△1,953,500	
		助成金費用	600,000	2,553,500	△1,953,500			
			チャリティーアート展助成金費用	600,000	2,553,500	△1,953,500		
	サービス活動費用計(2)			1,728,453	4,015,030	△2,286,577		
	サービス活動増減差額(3)=(1)-(2)			1,101,625	△61,022	1,162,647		
サービス活動外増減の部	収益	受取利息配当金収益			0	739	△739	
			受取利息配当金収益		0	739	△739	
			サービス活動外収益計(4)			0	739	△739
	費用							
		サービス活動外費用計(5)			0	0	0	
	サービス活動外増減差額(6)=(4)-(5)			0	739	△739		
	経常増減差額(7)=(3)+(6)			1,101,625	△60,283	1,161,908		
特別増減の部	収益							
		特別収益計(8)			0	0	0	
	費用							
	特別費用計(9)			0	0	0		
	特別増減差額(10)=(8)-(9)			0	0	0		
	当期活動増減差額(11)=(7)+(10)			1,101,625	△60,283	1,161,908		
繰越活動増減差額の部		前期繰越活動増減差額(12)			3,884,251	3,944,534	△60,283	
		当期末繰越活動増減差額(13)=(11)+(12)			4,985,876	3,884,251	1,101,625	
		基本金取崩額(14)			0	0	0	
		基金取崩額(15)			0	0	0	
		その他の積立金取崩額(16)			0	0	0	
		その他の積立金積立額(17)			0	0	0	
		次期繰越活動増減差額(18)=(13)+(14)+(15)+(16)-(17)			4,985,876	3,884,251	1,101,625	



### 拠点区分資金収支計算書

(自) 平成27年 4月 1日 (至) 平成28年 3月31日

(単位:円)

	大	中	小	予 算	決 算	差 異	
事業活動による収支	収入	経常経費補助金収入		100,329,000	100,050,677	278,323	
			都道府県補助金収入	100,329,000	100,050,677	278,323	
			福祉活動指導員補助金収入	10,800,000	10,800,000	0	
			ボランティヤセンター活動事業補助金収入	3,530,000	3,251,677	278,323	
			日常生活自立支援事業補助金収入	85,999,000	85,999,000	0	
		受託金収入		14,467,000	13,995,711	471,289	
			都道府県受託金収入	14,467,000	13,995,711	471,289	
			高齢者権利擁護推進事業受託金収入	14,467,000	13,995,711	471,289	
		事業収入		229,000	223,848	5,152	
			参加費収入	229,000	223,848	5,152	
			地域福祉活動推進基盤強化事業参加費収	132,000	126,000	6,000	
			ボランティヤセンター活動事業参加費収	97,000	97,848	△848	
		負担金収入		70,000	93,052	△23,052	
			負担金収入	70,000	93,052	△23,052	
			福井県市町村協会会長会負担金収入	70,000	93,052	△23,052	
		受取利息配当金収入		3,000	2,126	874	
			受取利息配当金収入	3,000	2,126	874	
		事業活動収入計(1)			115,098,000	114,365,414	732,586
	支出	人件費支出			55,091,000	55,037,336	53,664
		職員給料支出		36,280,000	36,269,803	10,197	
		職員賞与支出		11,251,000	11,248,827	2,173	
		法定福利費支出		7,560,000	7,518,706	41,294	
事業費支出				73,234,000	71,964,186	1,269,814	
		諸謝金支出		3,848,000	3,678,000	170,000	
		旅費交通費支出		1,862,000	1,660,828	201,172	
			役職員旅費支出	740,000	699,620	40,380	
			委員等旅費支出	1,122,000	961,208	160,792	
		消耗器具備品費支出		754,000	408,981	345,019	
		印刷製本費支出		793,000	675,376	117,624	
		水道光熱費支出		147,000	146,362	638	
		通信運搬費支出		592,000	486,896	105,104	
		会議費支出		242,000	189,604	52,396	
		広報費支出		130,000	129,600	400	
		業務委託費支出		62,711,000	62,710,016	984	
			業務委託費支出	62,711,000	62,710,016	984	
		手数料支出		225,000	218,660	6,340	
		保険料支出		13,000	12,700	300	
		賃借料支出		1,071,000	826,073	244,927	
		租税公課支出		541,000	518,200	22,800	
		車輛費支出		5,000	2,890	2,110	
		渉外費支出		300,000	300,000	0	
		事務費支出		100,000	75,514	24,486	
			賃借料支出	100,000	75,514	24,486	
		助成金支出		6,755,000	6,727,128	27,872	
			助成金支出	6,755,000	6,727,128	27,872	
			ボランティヤセンター活動基盤づくり事業助成金	2,490,000	2,490,000	0	
			つながりの輪づくり推進支援事業助成金	2,465,000	2,465,000	0	
			ご近所交流拠点づくり推進支援事業助成金	1,800,000	1,772,128	27,872	
		事業活動支出計(2)			135,180,000	133,804,164	1,375,836
	事業活動資金収支差額(3)=(1)-(2)			△20,082,000	△19,438,750	△643,250	
施設整備等による収支	収入						
	支出						
		施設整備等支出計(5)			0	0	0
	施設整備等資金収支差額(6)=(4)-(5)			0	0	0	
その他の活	収入	拠点区分間繰入金収入		22,744,000	22,091,272	652,728	
			法人運営事業拠点区分間繰入金収入	22,744,000	22,091,272	652,728	
			法人運営事業拠点区分間繰入金収入	22,744,000	22,091,272	652,728	
		その他の活動収入計(7)			22,744,000	22,091,272	652,728
	支	拠点区分間繰入金支出		3,338,000	3,335,400	2,600	

### 拠点区分資金収支計算書

(自) 平成27年 4月 1日 (至) 平成28年 3月31日

(単位:円)

	大	中	小	予 算	決 算	差 異
動 出 による 収 支		法人運営事業拠点区分間繰入金支出		3,338,000	3,335,400	2,600
			法人運営事業拠点区分間繰入金支出	3,338,000	3,335,400	2,600
		その他の活動支出計(8)		3,338,000	3,335,400	2,600
		その他の活動資金収支差額(9)=(7)-(8)		19,406,000	18,755,872	650,128
		予備費支出(10)		0	—	0
	当期資金収支差額合計(11)=(3)+(6)+(9)-(10)			△676,000	△682,878	6,878
前期末支払資金残高(12)				4,981,000	4,984,933	△3,933
当期末支払資金残高(11)+(12)				4,305,000	4,302,055	2,945

### 拠点区分事業活動計算書

(自) 平成27年 4月 1日 (至) 平成28年 3月31日

(単位: 円)

	大	中	小	当年度決算	前年度決算	増 減
サービス活動増減の部	収益	経常経費補助金収益		100,050,677	107,094,892	△7,044,215
			都道府県補助金収益	100,050,677	107,094,892	△7,044,215
			福祉活動指導員補助金収益	10,800,000	12,295,000	△1,495,000
			地域支え合い体制づくり事業補助金収益	0	3,071,892	△3,071,892
			ボランティアセンター活動事業補助金収益	3,251,677	3,933,000	△681,323
			日常生活自立支援事業補助金収益	85,999,000	87,795,000	△1,796,000
		受託金収益		13,995,711	44,919,135	△30,923,424
			都道府県受託金収益	13,995,711	44,919,135	△30,923,424
			生活困窮者自立促進支援センター事業受託金	0	31,045,287	△31,045,287
			高齢者権利擁護推進事業受託金収益	13,995,711	13,873,848	121,863
		事業収益		223,848	665,000	△441,152
			参加費収益	223,848	665,000	△441,152
			地域福祉活動推進基盤強化事業参加費収	126,000	665,000	△539,000
			ボランティアセンター活動事業参加費収	97,848	0	97,848
		負担金収益		93,052	46,984	46,068
			負担金収益	93,052	46,984	46,068
			福井県市町村協会長会負担金収益	93,052	0	93,052
			北陸三県災害研修負担金収益	0	46,984	△46,984
			サービス活動収益計(1)	114,363,288	152,726,011	△38,362,723
費用	人件費			54,998,266	84,928,711	△29,930,445
		職員給料		36,269,803	59,462,298	△23,192,495
		職員賞与		7,811,924	8,522,886	△710,962
		賞与引当金繰入		3,397,833	3,436,903	△39,070
		非常勤職員給与		0	2,123,797	△2,123,797
		法定福利費		7,518,706	11,382,827	△3,864,121
	事業費			71,964,186	84,882,201	△12,918,015
		諸謝金		3,678,000	3,843,720	△165,720
		旅費交通費		1,660,828	1,830,133	△169,305
		消耗器具備品費		408,981	703,689	△294,708
		印刷製本費		675,376	1,016,166	△340,790
		水道光熱費		146,362	239,116	△92,754
		修繕費		0	19,500	△19,500
		通信運搬費		486,896	1,893,720	△1,406,824
		会議費		189,604	848,973	△659,369
		広報費		129,600	466,560	△336,960
		業務委託費		62,710,016	65,923,016	△3,213,000
		手数料		218,660	7,992	210,668
		保険料		12,700	255,580	△242,880
		賃借料		826,073	5,528,597	△4,702,524
		租税公課		518,200	1,661,300	△1,143,100
		車輛費		2,890	244,139	△241,249
		渉外費		300,000	400,000	△100,000
		事務費		75,514	129,816	△54,302
			賃借料	75,514	129,816	△54,302
		助成金費用		6,727,128	8,139,200	△1,412,072
			助成金費用	6,727,128	8,139,200	△1,412,072
			ボランティアセンター活動基盤づくり事業助成金	2,490,000	3,290,000	△800,000
			つながりの輪づくり推進支援事業助成金	2,465,000	4,240,000	△1,775,000
			防災士資格取得助成金	0	609,200	△609,200
			近所交流拠点づくり推進研修助成金費	1,772,128	0	1,772,128
			サービス活動費用計(2)	133,765,094	178,079,928	△44,314,834
		サービス活動増減差額(3)=(1)-(2)	△19,401,806	△25,353,917	5,952,111	
サービス活動外増減の部	収益	受取利息配当金収益		2,126	1,558	568
		受取利息配当金収益		2,126	1,558	568
		サービス活動外収益計(4)		2,126	1,558	568
	費用					
		サービス活動外費用計(5)		0	0	0
	サービス活動外増減差額(6)=(4)-(5)		2,126	1,558	568	
	経常増減差額(7)=(3)+(6)		△19,399,680	△25,352,359	5,952,679	
特 取	拠点区分間繰入金収益			22,091,272	28,109,874	△6,018,602



### 拠点区分事業活動計算書

(自) 平成27年 4月 1日 (至) 平成28年 3月31日

(単位:円)

	大	中	小	当年度決算	前年度決算	増 減
別 増 減 の 部	益	法人運営事業拠点区分間繰入金収益		22,091,272	23,721,571	△1,630,299
			法人運営事業拠点区分間繰入金収益	22,091,272	23,721,571	△1,630,299
			基金事業拠点区分間繰入金収益	0	4,388,303	△4,388,303
			ボランティア基金事業繰入金収益	0	4,388,303	△4,388,303
		特別収益計(8)		22,091,272	28,109,874	△6,018,602
	費用	拠点区分間繰入金費用		3,335,400	3,713,520	△378,120
			法人運営事業拠点区分間繰入金費用	3,335,400	3,713,520	△378,120
			法人運営事業拠点区分間繰入金費用	3,335,400	3,713,520	△378,120
			特別費用計(9)		3,335,400	3,713,520
		特別増減差額(10)=(8)-(9)		18,755,872	24,396,354	△5,640,482
	当期活動増減差額(11)=(7)+(10)		△643,808	△956,005	312,197	
繰 越 活 動 増 減 差 額 の 部	前期繰越活動増減差額(12)		1,548,030	2,504,035	△956,005	
	当期末繰越活動増減差額(13)=(11)+(12)		904,222	1,548,030	△643,808	
	基本金取崩額(14)		0	0	0	
	基金取崩額(15)		0	0	0	
	その他の積立金取崩額(16)		0	0	0	
	その他の積立金積立額(17)		0	0	0	
	次期繰越活動増減差額(18)=(13)+(14)+(15)+(16)-(17)		904,222	1,548,030	△643,808	

### 拠点区分貸借対照表

平成28年 3月31日現在

(単位：円)

資 産 の 部				負 債 の 部			
	当年度末	前年度末	増 減		当年度末	前年度末	増 減
流動資産	12,832,688	21,435,948	△8,603,260	流動負債	11,928,466	19,887,918	△7,959,452
現金預金	4,006,131	6,592,450	△2,586,319	事業未払金	706,705	2,673,776	△1,967,071
事業未収金	3,076,418	14,302,135	△11,225,717	未返還金	316,431	1,448,523	△1,132,092
事業区分間貸付金	0	113,890	△113,890	預り金	15,976	41,343	△25,367
拠点区分間貸付金	3,174,655	427,473	2,747,182	退職共済事業特別会計借入金	1,083,809	2,500,000	△1,416,191
サービス区分間貸付金	2,575,484	0	2,575,484	拠点区分間借入金	3,832,228	9,787,373	△5,955,145
				サービス区分間借入金	2,575,484	0	2,575,484
				賞与引当金	3,397,833	3,436,903	△39,070
				負債の部合計	11,928,466	19,887,918	△7,959,452
				純 資 産 の 部			
				次期繰越活動増減差額	904,222	1,548,030	△643,808
				次期繰越活動増減差額	904,222	1,548,030	△643,808
				(うち当期活動増減差額)	△643,808	△956,005	312,197
				純資産の部合計	904,222	1,548,030	△643,808
資産の部合計	12,832,688	21,435,948	△8,603,260	負債及び純資産の部合計	12,832,688	21,435,948	△8,603,260

## 財務諸表に対する注記

### 1. 重要な会計方針

#### (1) 有価証券の評価基準及び評価方法

該当なし

#### (2) 固定資産の減価償却の方法

該当なし

#### (3) 引当金の計上基準

##### ①退職給付引当金

該当なし。

##### ②賞与引当金

職員に支給する賞与のうち、当該会計年度の負担に属する額を見積り計上する。

### 2. 重要な会計方針の変更

該当なし

### 3. 採用する退職給付制度

該当なし

### 4. 拠点が作成する財務諸表等とサービス区分

当拠点区分において作成する財務諸表等は以下のとおりになっている。

#### (1) 地域福祉活動推進事業拠点財務諸表(第1号の4様式、第2号の4様式、第3号の4様式)

#### (2) 地域福祉活動推進事業拠点区分資金収支明細書(会計基準別紙3)

#### (3) 地域福祉活動推進事業拠点区分事業活動明細書(会計基準別紙4)

#### (4) 地域福祉活動推進事業拠点区分貸借対照表明細書(会計基準別紙6)

#### (5) サービス区分資金収支計算書(会計基準別紙3-1)

#### (6) サービス区分事業活動計算書(会計基準別紙4-1)

#### (7) サービス区分貸借対照表(会計基準別紙6-1)

### 5. 基本財産の増減の内容及び金額

基本財産の増減の内容及び金額は以下のとおりである。

該当なし

### 6. 会計基準第3章第4(4)及び(6)の規定による基本金又は国庫補助金等特別積立金の取崩し

該当なし

7. 担保に供している資産

該当なし

8. 固定資産の取得価額、減価償却累計額及び当期末残高

固定資産の取得価額、減価償却累計額及び当期末残高は、以下のとおりである。

該当なし

9. 債権額、徴収不能引当金の当期末残高、債権の当期末残高

債権額、徴収不能引当金の当期末残高、債権の当期末残高は以下のとおりである。

(単位：円)

	債権額	徴収不能引当金の当期末残高	債権の当期末残高
助成金返還金	27,872	0	27,872
高齢者権利擁護推進事業受託金	3,048,546	0	3,048,546
合 計	3,076,418	0	3,076,418

10. 満期保有目的の債券の内訳並びに帳簿価額、時価及び評価損益

満期保有目的の債券の内訳並びに帳簿価額、時価及び評価損益は、以下のとおりである。

該当なし

11. 重要な後発事象

該当なし

12. その他社会福祉法人の資金収支及び純資産増減の状況並びに資産、負債及び純資産の状態を明らかにするために必要な事項

該当なし

## 拠点区分資金収支明細書

(自) 平成27年 4月 1日 (至) 平成28年 3月31日

(単位：円)

勘定科目		地域福祉活動推進事業						合計		
		福祉活動指導員事業	地域福祉活動推進 基盤強化事業	ボランティアセンター活動事業	日常生活自立支援 事業	地域福祉救済活動 事業	高齢者権利擁護推 進事業			
事業活動による収支	収	経常経費補助金収入	10,800,000	0	3,251,677	85,999,000	0	0	100,050,677	
	入	都道府県補助金収入	10,800,000	0	3,251,677	85,999,000	0	0	100,050,677	
		福祉活動指導員補助金収入	10,800,000	0	0	0	0	0	10,800,000	
		ボランティア活動事業補助金収入	0	0	3,251,677	0	0	0	3,251,677	
		日常生活自立支援事業補助金収入	0	0	0	85,999,000	0	0	85,999,000	
		受託金収入	0	0	0	0	0	13,995,711	13,995,711	
		都道府県受託金収入	0	0	0	0	0	13,995,711	13,995,711	
		高齢者権利擁護推進事業受託金収入	0	0	0	0	0	13,995,711	13,995,711	
		事業収入	0	126,000	97,848	0	0	0	223,848	
		参加費収入	0	126,000	97,848	0	0	0	223,848	
		地域福祉活動推進基盤強化事業参加費収入	0	126,000	0	0	0	0	126,000	
		ボランティアセンター活動事業参加費収入	0	0	97,848	0	0	0	97,848	
		負担金収入	0	93,052	0	0	0	0	93,052	
		負担金収入	0	93,052	0	0	0	0	93,052	
		福井県市町社協会長会負担金収入	0	93,052	0	0	0	0	93,052	
		受取利息配当金収入	0	0	0	255	1,383	488	2,126	
		受取利息配当金収入	0	0	0	255	1,383	488	2,126	
		事業活動収入計(1)	10,800,000	219,052	3,349,525	85,999,255	1,383	13,996,199	114,365,414	
		支	人件費支出	25,568,717	0	0	21,361,835	0	8,106,784	55,037,336
			職員給料支出	16,693,958	0	0	13,808,608	0	5,767,237	36,269,803
			職員賞与支出	5,408,575	0	0	4,608,720	0	1,231,532	11,248,827
			法定福利費支出	3,466,184	0	0	2,944,507	0	1,108,015	7,518,706
			事業費支出	47,540	1,173,840	859,525	63,687,245	684,261	5,511,775	71,964,186
			諸謝金支出	0	552,500	150,000	331,000	0	2,644,500	3,678,000
			旅費交通費支出	23,240	311,098	218,930	559,463	331,937	216,160	1,660,828
			役員旅費支出	23,240	11,660	115,180	217,603	331,937	0	699,620
			委員等旅費支出	0	299,438	103,750	341,860	0	216,160	961,208
			消耗器具備品費支出	24,300	1,792	50,947	7,344	3,348	321,250	408,981
			印刷製本費支出	0	29,700	131,436	29,700	160	484,380	675,376
			水道光熱費支出	0	0	0	0	0	146,362	146,362
			通信運搬費支出	0	28,141	79,308	34,233	246	344,968	486,896
			会議費支出	0	143,103	8,404	16,655	0	21,442	189,604
			広報費支出	0	0	0	0	0	129,600	129,600
			業務委託費支出	0	0	0	62,499,000	0	211,016	62,710,016
			業務委託費支出	0	0	0	62,499,000	0	211,016	62,710,016
		手数料支出	0	0	212,000	0	1,800	4,860	218,660	
		保険料支出	0	0	0	12,700	0	0	12,700	
		賃借料支出	0	107,506	8,500	197,150	43,880	469,037	826,073	
		租税公課支出	0	0	0	0	0	518,200	518,200	
		車輦費支出	0	0	0	0	2,890	0	2,890	
		渉外費支出	0	0	0	0	300,000	0	300,000	
		事務費支出	0	0	0	75,514	0	0	75,514	
		賃借料支出	0	0	0	75,514	0	0	75,514	
		助成金支出	0	1,772,128	4,955,000	0	0	0	6,727,128	
		助成金支出	0	1,772,128	4,955,000	0	0	0	6,727,128	
		ボランティア活動基盤づくり事業助成金	0	0	2,490,000	0	0	0	2,490,000	
		つながりの輪づくり推進支援事業助成金	0	0	2,465,000	0	0	0	2,465,000	
		ご近所交流拠点づくり推進支援事業助成金	0	1,772,128	0	0	0	0	1,772,128	
		事業活動支出計(2)	25,616,257	2,945,968	5,814,525	85,124,594	684,261	13,618,559	133,804,164	
		事業活動資金収支差額(3)=(1)-(2)	△14,816,257	△2,726,916	△2,465,000	874,661	△682,878	377,640	△19,438,750	
施設整備等による収支	収	施設整備等収入計(4)	0	0	0	0	0	0	0	
	支	施設整備等支出計(5)	0	0	0	0	0	0	0	
		施設整備等資金収支差額(6)=(4)-(5)	0	0	0	0	0	0	0	
その他の活動による収支	収	拠点区分間繰入金収入	16,451,617	2,726,916	2,465,000	447,739	0	0	22,091,272	
		法人運営事業拠点区分間繰入金収入	16,451,617	2,726,916	2,465,000	447,739	0	0	22,091,272	
		法人運営事業拠点区分間繰入金収入	16,451,617	2,726,916	2,465,000	447,739	0	0	22,091,272	
		その他の活動収入計(7)	16,451,617	2,726,916	2,465,000	447,739	0	0	22,091,272	
	支	拠点区分間繰入金支出	1,635,360	0	0	1,322,400	0	377,640	3,335,400	
		法人運営事業拠点区分間繰入金支出	1,635,360	0	0	1,322,400	0	377,640	3,335,400	
		法人運営事業拠点区分間繰入金支出	1,635,360	0	0	1,322,400	0	377,640	3,335,400	
		その他の活動支出計(8)	1,635,360	0	0	1,322,400	0	377,640	3,335,400	
	その他の活動資金収支差額(9)=(7)-(8)	14,816,257	2,726,916	2,465,000	△874,661	0	△377,640	18,755,872		
	当期資金収支差額合計(10)=(3)+(6)+(9)	0	0	0	0	△682,878	0	△682,878		
	前期末支払資金残高(11)	0	0	0	0	4,984,933	0	4,984,933		
	当期末支払資金残高(10)+(11)	0	0	0	0	4,302,055	0	4,302,055		

### 拠点区分資金収支明細書

(自) 平成27年 4月 1日 (至) 平成28年 3月31日

(単位：円)

勘定科目		内部取引消去	拠点区分合計	
事業収入	經常経費補助金収入	0	100,050,677	
	都道府県補助金収入	0	100,050,677	
	福祉活動指導員補助金収入	0	10,800,000	
	ボランティア活動事業補助金収入	0	3,251,677	
	日常生活自立支援事業補助金収入	0	85,999,000	
	受託金収入	0	13,995,711	
	都道府県受託金収入	0	13,995,711	
	高齢者権利擁護推進事業受託金収入	0	13,995,711	
	事業収入	0	223,848	
	参加費収入	0	223,848	
	地域福祉活動推進強化事業参加費収	0	126,000	
	ボランティアセンター活動事業参加費収	0	97,848	
	負担金収入	0	93,052	
	負担金収入	0	93,052	
	福井県市町社協会長会負担金収入	0	93,052	
	受取利息配当金収入	0	2,126	
	受取利息配当金収入	0	2,126	
	事業活動収入計(1)	0	114,365,414	
	事業活動支出	人件費支出	0	55,037,336
		職員給料支出	0	36,269,803
		職員賞与支出	0	11,248,827
		法定福利費支出	0	7,518,706
		事業費支出	0	71,964,186
		諸謝金支出	0	3,678,000
		旅費交通費支出	0	1,660,828
		役職員旅費支出	0	699,620
		委員等旅費支出	0	961,208
消耗器具備品費支出		0	408,981	
印刷製本費支出		0	675,376	
水道光熱費支出		0	146,362	
通信運搬費支出		0	486,896	
会議費支出		0	189,604	
広報費支出		0	129,600	
業務委託費支出		0	62,710,016	
業務委託費支出		0	62,710,016	
手数料支出		0	218,660	
保険料支出		0	12,700	
貸借料支出		0	826,073	
租税公課支出		0	518,200	
車輛費支出		0	2,890	
渉外費支出		0	300,000	
事務費支出		0	75,514	
貸借料支出		0	75,514	
助成金支出		0	6,727,128	
助成金支出		0	6,727,128	
ボランティア活動基盤づくり事業助成金		0	2,490,000	
つながりの輪づくり推進支援事業助成金		0	2,465,000	
ご近所交流拠点づくり推進1助成金支		0	1,772,128	
事業活動支出計(2)	0	133,804,164		
事業活動資金収支差額(3)=(1)-(2)	0	△19,438,750		
施設整備等による収支	収入			
	施設整備等収入計(4)	0	0	
施設整備等による収支	支出			
	施設整備等支出計(5)	0	0	
施設整備等資金収支差額(6)=(4)-(5)	0	0		
その他の活動による収支	収入			
	拠点区分間繰入金収入	0	22,091,272	
	法人運営事業拠点区分間繰入金収入	0	22,091,272	
	法人運営事業拠点区分間繰入金収入	0	22,091,272	
	その他の活動収入計(7)	0	22,091,272	
	支出			
	拠点区分間繰入金支出	0	3,335,400	
法人運営事業拠点区分間繰入金支出	0	3,335,400		
法人運営事業拠点区分間繰入金支出	0	3,335,400		
その他の活動支出計(8)	0	3,335,400		
その他の活動資金収支差額(9)=(7)-(8)	0	18,755,872		
当期資金収支差額合計(10)=(3)+(6)+(9)	0	△682,878		
前期末支払資金残高(11)	0	4,984,933		
当期末支払資金残高(10)+(11)	0	4,302,055		

### 拠点区分事業活動明細書

(自) 平成27年 4月 1日 (至) 平成28年 3月31日

(単位：円)

勘定科目		地域福祉活動推進事業					
		福祉活動指導員事業	地域福祉活動推進基盤強化事業	ボランティアセンター活動事業	日常生活自立支援事業	地域福祉救援活動事業	
収	經常経費補助金収益	10,800,000	0	3,251,677	85,999,000	0	
	都道府県補助金収益	10,800,000	0	3,251,677	85,999,000	0	
	福祉活動指導員補助金収益	10,800,000	0	0	0	0	
	ボランティアセンター活動事業補助金収益	0	0	3,251,677	0	0	
	日常生活自立支援事業補助金収益	0	0	0	85,999,000	0	
	受託金収益	0	0	0	0	0	
	都道府県受託金収益	0	0	0	0	0	
	高齢者権利擁護推進事業受託金収益	0	0	0	0	0	
	事業収益	0	126,000	97,848	0	0	
	参加費収益	0	126,000	97,848	0	0	
サ	地域福祉活動推進基盤強化事業参加費収	0	126,000	0	0	0	
	ボランティアセンター活動事業参加費収	0	0	97,848	0	0	
	負担金収益	0	93,052	0	0	0	
	負担金収益	0	93,052	0	0	0	
	福井県市町村協会会長会負担金収益	0	93,052	0	0	0	
	サービス活動収益計(1)	10,800,000	219,052	3,349,525	85,999,000	0	
	人件費	25,626,405	0	0	21,259,282	0	
	職員給料	16,693,958	0	0	13,808,608	0	
	職員賞与	3,747,596	0	0	3,211,383	0	
	賞与引当金繰入	1,718,667	0	0	1,294,784	0	
法定福利費	3,466,184	0	0	2,944,507	0		
活	事業費	47,540	1,173,840	859,525	63,687,245	684,261	
	諸謝金	0	552,500	150,000	331,000	0	
	源泉徴収税有	0	514,000	74,000	331,000	0	
	源泉徴収税無	0	38,500	76,000	0	0	
	旅費交通費	23,240	311,098	218,930	559,463	331,937	
	役員旅費	23,240	11,660	115,180	217,603	331,937	
	委員等旅費(源泉徴収有)	0	196,960	21,360	28,380	0	
	委員等旅費(源泉徴収無)	0	102,478	82,390	313,480	0	
	消耗器具備品費	24,300	1,792	50,947	7,344	3,348	
	印刷製本費	0	29,700	131,436	29,700	160	
増	水道光熱費	0	0	0	0	0	
	通信運搬費	0	28,141	79,308	34,233	246	
	会議費	0	143,103	8,404	16,655	0	
	広報費	0	0	0	0	0	
	業務委託費	0	0	0	62,499,000	0	
	業務委託費	0	0	0	62,499,000	0	
	手数料	0	0	212,000	0	1,800	
	保険料	0	0	0	12,700	0	
	賃借料	0	107,506	8,500	197,150	43,880	
	租税公課	0	0	0	0	0	
の	車輜費	0	0	0	0	2,890	
	渉外費	0	0	0	0	300,000	
	事務費	0	0	0	75,514	0	
	賃借料	0	0	0	75,514	0	
	助成金費用	0	1,772,128	4,955,000	0	0	
	助成金費用	0	1,772,128	4,955,000	0	0	
	ボランティアセンター活動基盤づくり事業助成金	0	0	2,490,000	0	0	
	つながりの輪づくり推進支援事業助成金	0	0	2,465,000	0	0	
	ご近所交流拠点づくり推進モデル助成金費	0	1,772,128	0	0	0	
	サービス活動費用計(2)	25,673,945	2,945,968	5,814,525	85,022,041	684,261	
部	サービス活動増減差額(3)=(1)-(2)	△14,873,945	△2,726,916	△2,465,000	976,959	△684,261	
	収益	0	0	0	255	1,383	
	受取利息配当金収益	0	0	0	255	1,383	
	サービス活動外収益計(4)	0	0	0	255	1,383	
	費用	0	0	0	0	0	
	サービス活動外費用計(5)	0	0	0	0	0	
	サービス活動外増減差額(6)=(4)-(5)	0	0	0	255	1,383	
	經常増減差額(7)=(3)+(6)	△14,873,945	△2,726,916	△2,465,000	977,214	△682,878	
	収	拠点区分間繰入金収益	16,451,617	2,726,916	2,465,000	447,739	0
	特別増減の部	法人運営事業拠点区分間繰入金収益	16,451,617	2,726,916	2,465,000	447,739	0
法人運営事業拠点区分間繰入金収益		16,451,617	2,726,916	2,465,000	447,739	0	
特別収益計(8)		16,451,617	2,726,916	2,465,000	447,739	0	
費用		拠点区分間繰入金費用	1,635,360	0	0	1,322,400	0
法人運営事業拠点区分間繰入金費用		1,635,360	0	0	1,322,400	0	
法人運営事業拠点区分間繰入金費用		1,635,360	0	0	1,322,400	0	
特別費用計(9)		1,635,360	0	0	1,322,400	0	
特別増減差額(10)=(8)-(9)		14,816,257	2,726,916	2,465,000	△874,661	0	
当期活動増減差額(11)=(7)+(10)		△57,688	0	0	102,553	△682,878	
繰越活動増減差額(12)		△1,660,979	0	0	△1,397,337	4,984,933	
繰越活動増減差額の部	当期繰越活動増減差額(13)=(11)+(12)	△1,718,667	0	0	△1,294,784	4,302,055	
	基本金取崩額(14)	0	0	0	0	0	
	基金取崩額(15)	0	0	0	0	0	
	その他の積立金取崩額(16)	0	0	0	0	0	
	その他の積立金積立額(17)	0	0	0	0	0	
	次期繰越活動増減差額(18)=(13)+(14)+(15)+(16)-(17)	△1,718,667	0	0	△1,294,784	4,302,055	

### 拠点区分事業活動明細書

(自) 平成27年 4月 1日 (至) 平成28年 3月31日

(単位：円)

勘定科目		地域福祉活動推進事業 高齢者権利擁護推 進事業	合計	内部取引消去	拠点区分合計	
収	經常経費補助金収益	0	100,050,677	0	100,050,677	
	都道府県補助金収益	0	100,050,677	0	100,050,677	
	福祉活動指導員補助金収益	0	10,800,000	0	10,800,000	
	ボランティアセンター活動事業補助金収益	0	3,251,677	0	3,251,677	
	日常生活自立支援事業補助金収益	0	85,999,000	0	85,999,000	
	受託金収益	13,995,711	13,995,711	0	13,995,711	
	都道府県受託金収益	13,995,711	13,995,711	0	13,995,711	
	高齢者権利擁護推進事業受託金収益	13,995,711	13,995,711	0	13,995,711	
	事業収益	0	223,848	0	223,848	
	参加費収益	0	223,848	0	223,848	
	地域福祉活動推進基盤強化事業参加費収	0	126,000	0	126,000	
	ボランティアセンター活動事業参加費収	0	97,848	0	97,848	
サ	負担金収益	0	93,052	0	93,052	
	負担金収益	0	93,052	0	93,052	
	福井県市町村協会会長負担金収益	0	93,052	0	93,052	
	サービス活動収益計(1)	13,995,711	114,363,288	0	114,363,288	
	ビ	人件費	8,112,579	54,998,266	0	54,998,266
		職員給料	5,767,237	36,269,803	0	36,269,803
		職員賞与	852,945	7,811,924	0	7,811,924
		賞与引当金繰入	384,382	3,397,833	0	3,397,833
		法定福利費	1,108,015	7,518,706	0	7,518,706
		事業費	5,511,775	71,964,186	0	71,964,186
		諸謝金	2,644,500	3,678,000	0	3,678,000
		源泉徴収税有	1,568,000	2,487,000	0	2,487,000
源泉徴収税無		1,076,500	1,191,000	0	1,191,000	
旅費交通費		216,160	1,660,828	0	1,660,828	
役員旅費		0	699,620	0	699,620	
委員等旅費(源泉徴収有)		113,420	360,120	0	360,120	
委員等旅費(源泉徴収無)		102,740	601,088	0	601,088	
消耗器具備品費		321,250	408,981	0	408,981	
印刷製本費		484,380	675,376	0	675,376	
水道光熱費		146,362	146,362	0	146,362	
通信運搬費		344,968	486,896	0	486,896	
会議費		21,442	189,604	0	189,604	
広報費		129,600	129,600	0	129,600	
業務委託費		211,016	62,710,016	0	62,710,016	
業務委託費		211,016	62,710,016	0	62,710,016	
手数料		4,860	218,660	0	218,660	
保険料		0	12,700	0	12,700	
賃借料		469,037	826,073	0	826,073	
租税公課		518,200	518,200	0	518,200	
車輛費		0	2,890	0	2,890	
渉外費		0	300,000	0	300,000	
事務費		0	75,514	0	75,514	
賃借料		0	75,514	0	75,514	
助成金費用	0	6,727,128	0	6,727,128		
助成金費用	0	6,727,128	0	6,727,128		
ボランティアセンター活動基盤づくり事業助成金	0	2,490,000	0	2,490,000		
つながりの輪づくり推進支援事業助成金	0	2,465,000	0	2,465,000		
ご近所交流拠点づくり推進支援事業助成金	0	1,772,128	0	1,772,128		
サービス活動費用計(2)	13,624,354	133,765,094	0	133,765,094		
サービス活動増減差額(3)=(1)-(2)	371,357	△19,401,806	0	△19,401,806		
サ	収益					
	受取利息配当金収益	488	2,126	0	2,126	
	受取利息配当金収益	488	2,126	0	2,126	
	サービス活動外収益計(4)	488	2,126	0	2,126	
サ	費用					
	サービス活動外費用計(5)	0	0	0	0	
サービス活動外増減差額(6)=(4)-(5)	488	2,126	0	2,126		
經常増減差額(7)=(3)+(6)	371,845	△19,399,680	0	△19,399,680		
特別	収益					
	拠点区分間繰入金収益	0	22,091,272	0	22,091,272	
	法人運営事業拠点区分間繰入金収益	0	22,091,272	0	22,091,272	
	法人運営事業拠点区分間繰入金収益	0	22,091,272	0	22,091,272	
	特別収益計(8)	0	22,091,272	0	22,091,272	
	費用					
	拠点区分間繰入金費用	377,640	3,335,400	0	3,335,400	
	法人運営事業拠点区分間繰入金費用	377,640	3,335,400	0	3,335,400	
	法人運営事業拠点区分間繰入金費用	377,640	3,335,400	0	3,335,400	
	特別費用計(9)	377,640	3,335,400	0	3,335,400	
特別増減差額(10)=(8)-(9)	△377,640	18,755,872	0	18,755,872		
当期活動増減差額(11)=(7)+(10)	△5,795	△643,808	0	△643,808		
繰越	前期繰越活動増減差額(12)	△378,587	1,548,030	0	1,548,030	
	当期繰越活動増減差額(13)=(11)+(12)	△384,382	904,222	0	904,222	
	基本金取崩額(14)	0	0	0	0	
	基金取崩額(15)	0	0	0	0	
	その他の積立金取崩額(16)	0	0	0	0	
	その他の積立金積立額(17)	0	0	0	0	
	次期繰越活動増減差額(18)=(13)+(14)+(15)+(16)-(17)	△384,382	904,222	0	904,222	



## 拠点区分貸借対照表明細書

平成28年 3月31日現在

(単位：円)

勘定科目	地域福祉活動推進事業					
	福祉活動指導員事業	地域福祉活動推進 基盤強化事業	ボランティアセン ター活動事業	日常生活自立支援 事業	地域福祉救援活動 事業	高齢者権利擁護推 進事業
<b>流動資産</b>	0	2,616,471	284,801	1,212,270	4,302,055	4,417,091
現金預金	△506,962	△138,317	284,801	764,531	2,233,533	1,368,545
事業未収金	0	27,872	0	0	0	3,048,546
拠点区分間貸付金	0	2,726,916	0	447,739	0	0
サービス区分間貸付金	506,962	0	0	0	2,068,522	0
<b>資産の部合計</b>	0	2,616,471	284,801	1,212,270	4,302,055	4,417,091
<b>流動負債</b>	1,718,667	2,616,471	284,801	2,507,054	0	4,801,473
事業未払金	0	0	2,278	0	0	704,427
未返還金	0	38,108	278,323	0	0	0
預り金	0	2,879	4,200	2,282	0	6,615
退職共済事業特別会計借入金	0	0	0	1,041,905	0	41,904
拠点区分間借入金	0	0	0	168,083	0	3,664,145
サービス区分間借入金	0	2,575,484	0	0	0	0
賞与引当金	1,718,667	0	0	1,294,784	0	384,382
<b>負債の部合計</b>	1,718,667	2,616,471	284,801	2,507,054	0	4,801,473
<b>次期繰越活動増減差額</b>	△1,718,667	0	0	△1,294,784	4,302,055	△384,382
次期繰越活動増減差額	△1,718,667	0	0	△1,294,784	4,302,055	△384,382
(うち当期活動増減差額)	△57,688	0	0	102,553	△682,878	△5,795
<b>純資産の部合計</b>	△1,718,667	0	0	△1,294,784	4,302,055	△384,382
<b>負債及び純資産の部合計</b>	0	2,616,471	284,801	1,212,270	4,302,055	4,417,091

勘定科目	合計	内部取引消去	合計
<b>流動資産</b>	12,832,688	0	12,832,688
現金預金	4,006,131	0	4,006,131
事業未収金	3,076,418	0	3,076,418
拠点区分間貸付金	3,174,655	0	3,174,655
サービス区分間貸付金	2,575,484	0	2,575,484
<b>資産の部合計</b>	12,832,688	0	12,832,688
<b>流動負債</b>	11,928,466	0	11,928,466
事業未払金	706,705	0	706,705
未返還金	316,431	0	316,431
預り金	15,976	0	15,976
退職共済事業特別会計借入金	1,083,809	0	1,083,809
拠点区分間借入金	3,832,228	0	3,832,228
サービス区分間借入金	2,575,484	0	2,575,484
賞与引当金	3,397,833	0	3,397,833
<b>負債の部合計</b>	11,928,466	0	11,928,466
<b>次期繰越活動増減差額</b>	904,222	0	904,222
次期繰越活動増減差額	904,222	0	904,222
(うち当期活動増減差額)	△643,808	0	△643,808
<b>純資産の部合計</b>	904,222	0	904,222
<b>負債及び純資産の部合計</b>	12,832,688	0	12,832,688

### サービス区分資金収支計算書

(自) 平成27年 4月 1日 (至) 平成28年 3月31日

(単位:円)

	大	中	小	予 算	決 算	差 異	
事業活動による収支	収入	経常経費補助金収入		10,800,000	10,800,000	0	
			都道府県補助金収入	10,800,000	10,800,000	0	
				福祉活動指導員補助金収入	10,800,000	10,800,000	0
			事業活動収入計(1)		10,800,000	10,800,000	0
	支出	人件費支出		25,610,000	25,568,717	41,283	
			職員給料支出	16,700,000	16,693,958	6,042	
			職員賞与支出	5,410,000	5,408,575	1,425	
			法定福利費支出	3,500,000	3,466,184	33,816	
		事業費支出		109,000	47,540	61,460	
			旅費交通費支出	59,000	23,240	35,760	
				役職員旅費支出	59,000	23,240	35,760
	消耗器具備品費支出		50,000	24,300	25,700		
	事業活動支出計(2)		25,719,000	25,616,257	102,743		
	事業活動資金収支差額(3)=(1)-(2)		△14,919,000	△14,816,257	△102,743		
施設整備等による収支	収入						
		施設整備等収入計(4)		0	0	0	
	支出						
施設整備等支出計(5)		0	0	0			
	施設整備等資金収支差額(6)=(4)-(5)		0	0	0		
その他の活動による収支	収入	拠点区分間繰入金収入		16,556,000	16,451,617	104,383	
			法人運営事業拠点区分間繰入金収入	16,556,000	16,451,617	104,383	
				法人運営事業拠点区分間繰入金収入	16,556,000	16,451,617	104,383
			その他の活動収入計(7)		16,556,000	16,451,617	104,383
	支出	拠点区分間繰入金支出		1,637,000	1,635,360	1,640	
			法人運営事業拠点区分間繰入金支出	1,637,000	1,635,360	1,640	
				法人運営事業拠点区分間繰入金支出	1,637,000	1,635,360	1,640
			その他の活動支出計(8)		1,637,000	1,635,360	1,640
		その他の活動資金収支差額(9)=(7)-(8)		14,919,000	14,816,257	102,743	
		予備費支出(10)		0			
	当期資金収支差額合計(11)=(3)+(6)+(9)-(10)		0	0	0		
	前期末支払資金残高(12)		0	0	0		
	当期末支払資金残高(11)+(12)		0	0	0		

### サービス区分事業活動計算書

(自) 平成27年 4月 1日 (至) 平成28年 3月31日

(単位:円)

	大	中	小	当年度決算	前年度決算	増 減	
サービス活動増減の部	収益	経常経費補助金収益		10,800,000	12,295,000	△1,495,000	
			都道府県補助金収益	10,800,000	12,295,000	△1,495,000	
			福祉活動指導員補助金収益	10,800,000	12,295,000	△1,495,000	
		サービス活動収益計(1)			10,800,000	12,295,000	△1,495,000
	費用	人件費			25,626,405	32,171,264	△6,544,859
			職員給料		16,693,958	21,438,595	△4,744,637
			職員賞与		3,747,596	4,608,064	△860,468
			賞与引当金繰入		1,718,667	1,660,979	57,688
			法定福利費		3,466,184	4,463,626	△997,442
		事業費			47,540	72,932	△25,392
		旅費交通費		23,240	47,660	△24,420	
	消耗器具備品費		24,300	25,272	△972		
	サービス活動費用計(2)			25,673,945	32,244,196	△6,570,251	
	サービス活動増減差額(3)=(1)-(2)			△14,873,945	△19,949,196	5,075,251	
サービス活動外増減の部	収益						
		サービス活動外収益計(4)			0	0	0
	費用						
	サービス活動外費用計(5)			0	0	0	
	サービス活動外増減差額(6)=(4)-(5)			0	0	0	
	経常増減差額(7)=(3)+(6)			△14,873,945	△19,949,196	5,075,251	
特別増減の部	収益	拠点区分間繰入金収益		16,451,617	22,213,948	△5,762,331	
			法人運営事業拠点区分間繰入金収益	16,451,617	22,213,948	△5,762,331	
			法人運営事業拠点区分間繰入金収益	16,451,617	22,213,948	△5,762,331	
		特別収益計(8)			16,451,617	22,213,948	△5,762,331
	費用	拠点区分間繰入金費用			1,635,360	1,964,880	△329,520
			法人運営事業拠点区分間繰入金費用		1,635,360	1,964,880	△329,520
		法人運営事業拠点区分間繰入金費用		1,635,360	1,964,880	△329,520	
	特別費用計(9)			1,635,360	1,964,880	△329,520	
	特別増減差額(10)=(8)-(9)			14,816,257	20,249,068	△5,432,811	
	当期活動増減差額(11)=(7)+(10)			△57,688	299,872	△357,560	
繰越活動増減差額の部	前期繰越活動増減差額(12)			△1,660,979	△1,960,851	299,872	
	当期末繰越活動増減差額(13)=(11)+(12)			△1,718,667	△1,660,979	△57,688	
	基本金取崩額(14)			0	0	0	
	基金取崩額(15)			0	0	0	
	その他の積立金取崩額(16)			0	0	0	
	その他の積立金積立額(17)			0	0	0	
	次期繰越活動増減差額(18)=(13)+(14)+(15)+(16)-(17)			△1,718,667	△1,660,979	△57,688	

## サービス区分貸借対照表

平成28年 3月31日現在

(単位:円)

資 産 の 部				負 債 の 部			
	当年度末	前年度末	増 減		当年度末	前年度末	増 減
流動資産	0	75,923	△75,923	流動負債	1,718,667	1,736,902	△18,235
現金預金	△506,962	75,923	△582,885	事業未払金	0	55,923	△55,923
サービス区分貸付金	506,962	0	506,962	預り金	0	20,000	△20,000
				賞与引当金	1,718,667	1,660,979	57,688
				負債の部合計	1,718,667	1,736,902	△18,235
				純 資 産 の 部			
				次期繰越活動増減差額	△1,718,667	△1,660,979	△57,688
				次期繰越活動増減差額	△1,718,667	△1,660,979	△57,688
				(うち当期活動増減差額)	△57,688	299,872	△357,560
				純資産の部合計	△1,718,667	△1,660,979	△57,688
資産の部合計	0	75,923	△75,923	負債及び純資産の部合計	0	75,923	△75,923

### サービス区分資金収支計算書

(自) 平成27年 4月 1日 (至) 平成28年 3月31日

(単位: 円)

	大	中	小	予 算	決 算	差 異	
事業活動による収支	収入	事業収入		132,000	126,000	6,000	
			参加費収入		132,000	126,000	6,000
				地域福祉活動推進基盤強化事業参加費収	132,000	126,000	6,000
			負担金収入		70,000	93,052	△23,052
				負担金収入	70,000	93,052	△23,052
				福井県市町村協会会長会負担金収入	70,000	93,052	△23,052
		事業活動収入計(1)			202,000	219,052	△17,052
	支出	事業費支出			1,578,000	1,173,840	404,160
			諸謝金支出		605,000	552,500	52,500
			旅費交通費支出		436,000	311,098	124,902
				役職員旅費支出	20,000	11,660	8,340
				委員等旅費支出	416,000	299,438	116,562
			消耗器具備品費支出		82,000	1,792	80,208
			印刷製本費支出		60,000	29,700	30,300
			通信運搬費支出		70,000	28,141	41,859
			会議費支出		176,000	143,103	32,897
		賃借料支出		149,000	107,506	41,494	
	助成金支出		1,800,000	1,772,128	27,872		
		助成金支出	1,800,000	1,772,128	27,872		
		ご近所交流拠点づくり推進費助成金支	1,800,000	1,772,128	27,872		
	事業活動支出計(2)			3,378,000	2,945,968	432,032	
	事業活動資金収支差額(3)=(1)-(2)			△3,176,000	△2,726,916	△449,084	
施設整備等による収支	収入						
		施設整備等収入計(4)			0	0	0
	支出						
	施設整備等支出計(5)			0	0	0	
	施設整備等資金収支差額(6)=(4)-(5)			0	0	0	
その他の活動による収支	収入	拠点区分間繰入金収入		3,176,000	2,726,916	449,084	
			法人運営事業拠点区分間繰入金収入	3,176,000	2,726,916	449,084	
			法人運営事業拠点区分間繰入金収入	3,176,000	2,726,916	449,084	
		その他の活動収入計(7)			3,176,000	2,726,916	449,084
	支出						
	その他の活動支出計(8)			0	0	0	
	その他の活動資金収支差額(9)=(7)-(8)			3,176,000	2,726,916	449,084	
	予備費支出(10)			0	—	0	
	当期資金収支差額合計(11)=(3)+(6)+(9)-(10)			0	0	0	
	前期末支払資金残高(12)			0	0	0	
	当期末支払資金残高(11)+(12)			0	0	0	

### サービス区分事業活動計算書

(自) 平成27年 4月 1日 (至) 平成28年 3月31日

(単位:円)

	大	中	小	当年度決算	前年度決算	増 減	
サービス活動増減の部	収益	経常経費補助金収益		0	3,071,892	△3,071,892	
			都道府県補助金収益	0	3,071,892	△3,071,892	
				地域支え合い体制づくり事業補助金収益	0	3,071,892	△3,071,892
		受託金収益		0	31,045,287	△31,045,287	
			都道府県受託金収益	0	31,045,287	△31,045,287	
				生活困窮者自立促進支援等事業受託金	0	31,045,287	△31,045,287
		事業収益		126,000	665,000	△539,000	
			参加費収益	126,000	665,000	△539,000	
				地域福祉活動推進基盤強化事業参加費収	126,000	665,000	△539,000
		負担金収益		93,052	0	93,052	
		負担金収益	93,052	0	93,052		
			福井県市町社協会長会負担金収益	93,052	0	93,052	
		サービス活動収益計(1)			219,052	34,782,179	△34,563,127
	費用	人件費			0	22,292,981	△22,292,981
			職員給料		0	17,418,755	△17,418,755
			非常勤職員給与		0	2,123,797	△2,123,797
			法定福利費		0	2,750,429	△2,750,429
		事業費			1,173,840	13,570,453	△12,396,613
		諸謝金		552,500	487,500	65,000	
		旅費交通費		311,098	773,193	△462,095	
		消耗器具備品費		1,792	352,024	△350,232	
		印刷製本費		29,700	269,406	△239,706	
		水道光熱費		0	84,188	△84,188	
		修繕費		0	19,500	△19,500	
		通信運搬費		28,141	1,329,443	△1,301,302	
		会議費		143,103	761,738	△618,635	
		業務委託費		0	3,109,320	△3,109,320	
		保険料		0	239,020	△239,020	
		賃借料		107,506	4,751,182	△4,643,676	
		租税公課		0	1,149,800	△1,149,800	
		車輛費		0	244,139	△244,139	
助成金費用				1,772,128	0	1,772,128	
		助成金費用		1,772,128	0	1,772,128	
		ご近所交流拠点づくり推進等助成金費	1,772,128	0	1,772,128		
	サービス活動費用計(2)			2,945,968	35,863,434	△32,917,466	
	サービス活動増減差額(3)=(1)-(2)			△2,726,916	△1,081,255	△1,645,661	
サービス活動外増減の部	収益						
		サービス活動外収益計(4)			0	0	0
	費用						
	サービス活動外費用計(5)			0	0	0	
	サービス活動外増減差額(6)=(4)-(5)			0	0	0	
	経常増減差額(7)=(3)+(6)			△2,726,916	△1,081,255	△1,645,661	
特別増減の部	収益	拠点区分間繰入金収益		2,726,916	1,081,255	1,645,661	
			法人運営事業拠点区分間繰入金収益	2,726,916	1,081,255	1,645,661	
				法人運営事業拠点区分間繰入金収益	2,726,916	1,081,255	1,645,661
		特別収益計(8)			2,726,916	1,081,255	1,645,661
	費用						
	特別費用計(9)			0	0	0	
	特別増減差額(10)=(8)-(9)			2,726,916	1,081,255	1,645,661	
	当期活動増減差額(11)=(7)+(10)			0	0	0	
繰越活動増減差額の部	繰越	前期繰越活動増減差額(12)			0	0	0
		当期末繰越活動増減差額(13)=(11)+(12)			0	0	0
	活動	基本金取崩額(14)			0	0	0
		基金取崩額(15)			0	0	0
	増	その他の積立金取崩額(16)			0	0	0
	減	その他の積立金積立額(17)			0	0	0
	次期繰越活動増減差額(18)=(13)+(14)+(15)+(16)-(17)			0	0	0	

## サービス区分貸借対照表

平成28年 3月31日現在

(単位:円)

資 産 の 部				負 債 の 部			
	当年度末	前年度末	増 減		当年度末	前年度末	増 減
流動資産	2,616,471	11,185,810	△8,569,339	流動負債	2,616,471	11,185,810	△8,569,339
現金預金	△138,317	140,523	△278,840	事業未払金	0	1,823,460	△1,823,460
事業未収金	27,872	11,045,287	△11,017,415	未返還金	38,108	74,977	△36,869
拠点区分間貸付金	2,726,916	0	2,726,916	預り金	2,879	0	2,879
				拠点区分間借入金	0	9,287,373	△9,287,373
				サービス区分間借入金	2,575,484	0	2,575,484
				負債の部合計	2,616,471	11,185,810	△8,569,339
				純 資 産 の 部			
				純資産の部合計	0	0	0
資産の部合計	2,616,471	11,185,810	△8,569,339	負債及び純資産の部合計	2,616,471	11,185,810	△8,569,339

### サービス区分資金収支計算書

(自) 平成27年 4月 1日 (至) 平成28年 3月31日

(単位:円)

		大	中	小	予 算	決 算	差 異	
事業活動による収支	収入	経常経費補助金収入			3,530,000	3,251,677	278,323	
			都道府県補助金収入		3,530,000	3,251,677	278,323	
				ボランティアセンター活動事業補助金収入	3,530,000	3,251,677	278,323	
		事業収入			97,000	97,848	△848	
			参加費収入		97,000	97,848	△848	
				ボランティアセンター活動事業参加費収	97,000	97,848	△848	
		事業活動収入計(1)			3,627,000	3,349,525	277,475	
	支出	事業費支出				1,137,000	859,525	277,475
			諸謝金支出			178,000	150,000	28,000
			旅費交通費支出			220,000	218,930	1,070
				役員旅費支出	116,000	115,180	820	
				委員等旅費支出	104,000	103,750	250	
			消耗器具備品費支出			170,000	50,947	119,053
			印刷製本費支出			211,000	131,436	79,564
			通信運搬費支出			80,000	79,308	692
		会議費支出			9,000	8,404	596	
		手数料支出			212,000	212,000	0	
		賃借料支出			57,000	8,500	48,500	
		助成金支出			4,955,000	4,955,000	0	
		助成金支出		4,955,000	4,955,000	0		
			ボランティアセンター活動基盤づくり事業助成金	2,490,000	2,490,000	0		
			つながりの輪づくり推進支援事業助成金	2,465,000	2,465,000	0		
	事業活動支出計(2)			6,092,000	5,814,525	277,475		
	事業活動資金収支差額(3)=(1)-(2)			△2,465,000	△2,465,000	0		
施設整備等による収支	収入							
		施設整備等収入計(4)			0	0	0	
	支出							
	施設整備等支出計(5)			0	0	0		
	施設整備等資金収支差額(6)=(4)-(5)			0	0	0		
その他の活動による収支	収入	拠点区分間繰入金収入			2,465,000	2,465,000	0	
			法人運営事業拠点区分間繰入金収入		2,465,000	2,465,000	0	
				法人運営事業拠点区分間繰入金収入	2,465,000	2,465,000	0	
		その他の活動収入計(7)			2,465,000	2,465,000	0	
	支出							
	その他の活動支出計(8)			0	0	0		
	その他の活動資金収支差額(9)=(7)-(8)			2,465,000	2,465,000	0		
	予備費支出(10)			0	—	0		
	当期資金収支差額合計(11)=(3)+(6)+(9)-(10)			0	0	0		
	前期末支払資金残高(12)			0	0	0		
	当期末支払資金残高(11)+(12)			0	0	0		



### サービス区分事業活動計算書

(自) 平成27年 4月 1日 (至) 平成28年 3月31日

(単位: 円)

		大	中	小	当年度決算	前年度決算	増 減
サービス活動増減の部	収益	経常経費補助金収益			3,251,677	3,933,000	△681,323
			都道府県補助金収益		3,251,677	3,933,000	△681,323
				ボランティアセンター活動事業補助金収益	3,251,677	3,933,000	△681,323
		事業収益			97,848	0	97,848
			参加費収益		97,848	0	97,848
				ボランティアセンター活動事業参加費収	97,848	0	97,848
		サービス活動収益計(1)			3,349,525	3,933,000	△583,475
	費用	事業費			859,525	791,303	68,222
			諸謝金		150,000	235,000	△85,000
			旅費交通費		218,930	213,330	5,600
			消耗器具備品費		50,947	24,771	26,176
			印刷製本費		131,436	136,560	△5,124
			通信運搬費		79,308	105,025	△25,717
			会議費		8,404	14,083	△5,679
			手数料		212,000	0	212,000
			賃借料		8,500	62,534	△54,034
			助成金費用		4,955,000	7,530,000	△2,575,000
			助成金費用	4,955,000	7,530,000	△2,575,000	
			ボランティアセンター活動基盤づくり事業助成金	2,490,000	3,290,000	△800,000	
			つながりの輪づくり推進支援事業助成金	2,465,000	4,240,000	△1,775,000	
	サービス活動費用計(2)			5,814,525	8,321,303	△2,506,778	
	サービス活動増減差額(3)=(1)-(2)			△2,465,000	△4,388,303	1,923,303	
サービス活動外増減の部	収益						
		サービス活動外収益計(4)			0	0	0
	費用						
		サービス活動外費用計(5)			0	0	0
		サービス活動外増減差額(6)=(4)-(5)			0	0	0
	経常増減差額(7)=(3)+(6)			△2,465,000	△4,388,303	1,923,303	
特別増減の部	収益	拠点区分間繰入金収益			2,465,000	4,388,303	△1,923,303
			法人運営事業拠点区分間繰入金収益		2,465,000	0	2,465,000
				法人運営事業拠点区分間繰入金収益	2,465,000	0	2,465,000
			基金事業拠点区分間繰入金収益		0	4,388,303	△4,388,303
				ボランティア基金事業繰入金収益	0	4,388,303	△4,388,303
		特別収益計(8)			2,465,000	4,388,303	△1,923,303
費用							
	特別費用計(9)			0	0	0	
	特別増減差額(10)=(8)-(9)			2,465,000	4,388,303	△1,923,303	
	当期活動増減差額(11)=(7)+(10)			0	0	0	
繰越活動増減差額の部	繰越	前期繰越活動増減差額(12)			0	0	0
		当期末繰越活動増減差額(13)=(11)+(12)			0	0	0
	活動	基本金取崩額(14)			0	0	0
		基金取崩額(15)			0	0	0
	増	その他の積立金取崩額(16)			0	0	0
	減	その他の積立金積立額(17)			0	0	0
	差額の部	次期繰越活動増減差額(18)=(13)+(14)+(15)+(16)-(17)			0	0	0

## サービス区分貸借対照表

平成28年 3月31日現在

(単位：円)

資 産 の 部				負 債 の 部			
	当年度末	前年度末	増 減		当年度末	前年度末	増 減
流動資産	284,801	274,757	10,044	流動負債	284,801	274,757	10,044
現金預金	284,801	273,652	11,149	事業未払金	2,278	1,105	1,173
拠点区分間貸付金	0	1,105	△1,105	未返還金	278,323	267,167	11,156
				預り金	4,200	6,485	△2,285
				負債の部合計	284,801	274,757	10,044
				純 資 産 の 部			
				純資産の部合計	0	0	0
資産の部合計	284,801	274,757	10,044	負債及び純資産の部合計	284,801	274,757	10,044

サービス区分資金収支計算書

(自)平成27年 4月 1日 (至)平成28年 3月31日

(単位:円)

	大	中	小	予 算	決 算	差 異	
事業活動による収支	収入	経常経費補助金収入		85,999,000	85,999,000	0	
			都道府県補助金収入	85,999,000	85,999,000	0	
				日常生活自立支援事業補助金収入	85,999,000	85,999,000	0
		受取利息配当金収入		1,000	255	745	
			受取利息配当金収入		1,000	255	745
		事業活動収入計(1)			86,000,000	85,999,255	745
	支出	人件費支出			21,369,000	21,361,835	7,165
			職員給料支出		13,810,000	13,808,608	1,392
			職員賞与支出		4,609,000	4,608,720	280
			法定福利費支出		2,950,000	2,944,507	5,493
		事業費支出			63,755,000	63,687,245	67,755
			諸謝金支出		350,000	331,000	19,000
			旅費交通費支出		575,000	559,463	15,537
				役職員旅費支出	225,000	217,603	7,397
				委員等旅費支出	350,000	341,860	8,140
			消耗器具備品費支出		10,000	7,344	2,656
			印刷製本費支出		30,000	29,700	300
			通信運搬費支出		56,000	34,233	21,767
			会議費支出		22,000	16,655	5,345
			業務委託費支出		62,499,000	62,499,000	0
			業務委託費支出	62,499,000	62,499,000	0	
	保険料支出		13,000	12,700	300		
	賃借料支出		200,000	197,150	2,850		
事務費支出			100,000	75,514	24,486		
		賃借料支出	100,000	75,514	24,486		
	事業活動支出計(2)			85,224,000	85,124,594	99,406	
	事業活動資金収支差額(3)=(1)-(2)			776,000	874,661	△98,661	
施設整備等による収支	収入						
		施設整備等収入計(4)			0	0	0
	支出						
	施設整備等支出計(5)			0	0	0	
	施設整備等資金収支差額(6)=(4)-(5)			0	0	0	
その他の活動による収支	収入	拠点区分間繰入金収入		547,000	447,739	99,261	
			法人運営事業拠点区分間繰入金収入	547,000	447,739	99,261	
				法人運営事業拠点区分間繰入金収入	547,000	447,739	99,261
		その他の活動収入計(7)			547,000	447,739	99,261
	支出	拠点区分間繰入金支出			1,323,000	1,322,400	600
			法人運営事業拠点区分間繰入金支出		1,323,000	1,322,400	600
				法人運営事業拠点区分間繰入金支出	1,323,000	1,322,400	600
	その他の活動支出計(8)			1,323,000	1,322,400	600	
	その他の活動資金収支差額(9)=(7)-(8)			△776,000	△874,661	98,661	
	予備費支出(10)			0			
	当期資金収支差額合計(11)=(3)+(6)+(9)-(10)			0	0	0	
	前期末支払資金残高(12)			0	0	0	
	当期末支払資金残高(11)+(12)			0	0	0	

### サービス区分事業活動計算書

(自) 平成27年 4月 1日 (至) 平成28年 3月31日

(単位:円)

	大	中	小	当年度決算	前年度決算	増 減
サービス活動増減の部	収益	経常経費補助金収益		85,999,000	87,795,000	△1,796,000
			都道府県補助金収益	85,999,000	87,795,000	△1,796,000
			日常生活自立支援事業補助金収益	85,999,000	87,795,000	△1,796,000
			サービス活動収益計(1)	85,999,000	87,795,000	△1,796,000
	費用	人件費		21,259,282	22,473,670	△1,214,388
			職員給料	13,808,608	14,870,477	△1,061,869
			職員賞与	3,211,383	3,134,507	76,876
			賞与引当金繰入	1,294,784	1,397,337	△102,553
			法定福利費	2,944,507	3,071,349	△126,842
		事業費		63,687,245	64,125,759	△438,514
			諸謝金	331,000	554,500	△223,500
			旅費交通費	559,463	539,210	20,253
			消耗器具備品費	7,344	2,500	4,844
			印刷製本費	29,700	162,810	△133,110
			通信運搬費	34,233	208,564	△174,331
			会議費	16,655	31,089	△14,434
	業務委託費	62,499,000	62,499,000	0		
	保険料	12,700	15,660	△2,960		
	賃借料	197,150	112,426	84,724		
事務費		75,514	129,816	△54,302		
		賃借料	75,514	129,816	△54,302	
		サービス活動費用計(2)	85,022,041	86,729,245	△1,707,204	
		サービス活動増減差額(3)=(1)-(2)	976,959	1,065,755	△88,796	
サービス活動外増減の部	収益	受取利息配当金収益		255	988	△733
			受取利息配当金収益	255	988	△733
			サービス活動外収益計(4)	255	988	△733
	費用					
			サービス活動外費用計(5)	0	0	0
		サービス活動外増減差額(6)=(4)-(5)	255	988	△733	
		経常増減差額(7)=(3)+(6)	977,214	1,066,743	△89,529	
特別増減の部	収益	拠点区分間繰入金収益		447,739	426,368	21,371
			法人運営事業拠点区分間繰入金収益	447,739	426,368	21,371
			法人運営事業拠点区分間繰入金収益	447,739	426,368	21,371
			特別収益計(8)	447,739	426,368	21,371
	費用	拠点区分間繰入金費用		1,322,400	1,383,120	△60,720
			法人運営事業拠点区分間繰入金費用	1,322,400	1,383,120	△60,720
		法人運営事業拠点区分間繰入金費用	1,322,400	1,383,120	△60,720	
		特別費用計(9)	1,322,400	1,383,120	△60,720	
		特別増減差額(10)=(8)-(9)	△874,661	△956,752	82,091	
		当期活動増減差額(11)=(7)+(10)	102,553	109,991	△7,438	
繰越活動増減差額の部		前期繰越活動増減差額(12)	△1,397,337	△1,507,328	109,991	
		当期末繰越活動増減差額(13)=(11)+(12)	△1,294,784	△1,397,337	102,553	
		基本金取崩額(14)	0	0	0	
		基金取崩額(15)	0	0	0	
		その他の積立金取崩額(16)	0	0	0	
		その他の積立金積立額(17)	0	0	0	
		次期繰越活動増減差額(18)=(13)+(14)+(15)+(16)-(17)	△1,294,784	△1,397,337	102,553	

## サービス区分貸借対照表

平成28年 3月31日現在

(単位:円)

資 産 の 部				負 債 の 部			
	当年度末	前年度末	増 減		当年度末	前年度末	増 減
流動資産	1,212,270	1,132,217	80,053	流動負債	2,507,054	2,529,554	△22,500
現金預金	764,531	705,849	58,682	事業未払金	0	17,705	△17,705
拠点区分間貸付金	447,739	426,368	21,371	未返還金	0	1,106,379	△1,106,379
				預り金	2,282	8,133	△5,851
				退職共済事業特別会計借入金	1,041,905	0	1,041,905
				拠点区分間借入金	168,083	0	168,083
				賞与引当金	1,294,784	1,397,337	△102,553
				負債の部合計	2,507,054	2,529,554	△22,500
				純 資 産 の 部			
				次期繰越活動増減差額	△1,294,784	△1,397,337	102,553
				次期繰越活動増減差額	△1,294,784	△1,397,337	102,553
				(うち当期活動増減差額)	102,553	109,991	△7,438
				純資産の部合計	△1,294,784	△1,397,337	102,553
資産の部合計	1,212,270	1,132,217	80,053	負債及び純資産の部合計	1,212,270	1,132,217	80,053

### サービス区分資金収支計算書

(自) 平成27年 4月 1日 (至) 平成28年 3月31日

(単位:円)

	大	中	小	予 算	決 算	差 異
事業活動による収支	収入	受取利息配当金収入		1,000	1,383	△383
		受取利息配当金収入		1,000	1,383	△383
		事業活動収入計(1)		1,000	1,383	△383
	支出	事業費支出		677,000	684,261	△7,261
		旅費交通費支出		320,000	331,937	△11,937
			役職員旅費支出	320,000	331,937	△11,937
		消耗器具備品費支出		5,000	3,348	1,652
		印刷製本費支出		1,000	160	840
		通信運搬費支出		1,000	246	754
		手数料支出		0	1,800	△1,800
	賃借料支出		45,000	43,880	1,120	
	車輛費支出		5,000	2,890	2,110	
	渉外費支出		300,000	300,000	0	
	事業活動支出計(2)		677,000	684,261	△7,261	
	事業活動資金収支差額(3)=(1)-(2)			△676,000	△682,878	6,878
施設整備等による収支	収入			0	0	0
		施設整備等収入計(4)		0	0	0
	支出					
	施設整備等支出計(5)		0	0	0	
	施設整備等資金収支差額(6)=(4)-(5)			0	0	0
その他の活動による収支	収入			0	0	0
		その他の活動収入計(7)		0	0	0
	支出					
	その他の活動支出計(8)		0	0	0	
	その他の活動資金収支差額(9)=(7)-(8)			0	0	0
	予備費支出(10)			0	—	0
	当期資金収支差額合計(11)=(3)+(6)+(9)-(10)			△676,000	△682,878	6,878
	前期末支払資金残高(12)			4,981,000	4,984,933	△3,933
	当期末支払資金残高(11)+(12)			4,305,000	4,302,055	2,945

### サービス区分事業活動計算書

(自) 平成27年 4月 1日 (至) 平成28年 3月31日

(単位:円)

		大	中	小	当年度決算	前年度決算	増 減	
サービス活動増減の部	収益	負担金収益			0	46,984	△46,984	
			負担金収益		0	46,984	△46,984	
				北陸三県災害研修負担金収益	0	46,984	△46,984	
		サービス活動収益計(1)			0	46,984	△46,984	
	費用	事業費				684,261	793,412	△109,151
			諸謝金			0	20,000	△20,000
			旅費交通費			331,937	35,700	296,237
			消耗器具備品費			3,348	31,479	△28,131
			印刷製本費			160	0	160
			通信運搬費			246	4,222	△3,976
			会議費			0	14,511	△14,511
			業務委託費			0	103,680	△103,680
			手数料			1,800	0	1,800
			保険料			0	900	△900
			賃借料			43,880	182,920	△139,040
		車輛費			2,890	0	2,890	
	渉外費			300,000	400,000	△100,000		
	助成金費用			0	609,200	△609,200		
		助成金費用		0	609,200	△609,200		
			防災士資格取得助成金	0	609,200	△609,200		
	サービス活動費用計(2)			684,261	1,402,612	△718,351		
	サービス活動増減差額(3)=(1)-(2)			△684,261	△1,355,628	671,367		
サービス活動外増減の部	収益	受取利息配当金収益			1,383	0	1,383	
			受取利息配当金収益		1,383	0	1,383	
			サービス活動外収益計(4)			1,383	0	1,383
	費用							
		サービス活動外費用計(5)			0	0	0	
	サービス活動外増減差額(6)=(4)-(5)			1,383	0	1,383		
経常増減差額(7)=(3)+(6)					△682,878	△1,355,628	672,750	
特別増減の部	収益	特別収益計(8)			0	0	0	
	費用	特別費用計(9)			0	0	0	
	特別増減差額(10)=(8)-(9)			0	0	0		
当期活動増減差額(11)=(7)+(10)					△682,878	△1,355,628	672,750	
繰越活動増減差額の部	前期繰越活動増減差額(12)				4,984,933	6,340,561	△1,355,628	
	当期末繰越活動増減差額(13)=(11)+(12)				4,302,055	4,984,933	△682,878	
	基本金取崩額(14)				0	0	0	
	基金取崩額(15)				0	0	0	
	その他の積立金取崩額(16)				0	0	0	
	その他の積立金積立額(17)				0	0	0	
	次期繰越活動増減差額(18)=(13)+(14)+(15)+(16)-(17)				4,302,055	4,984,933	△682,878	

## サービス区分貸借対照表

平成28年 3月31日現在

(単位：円)

資 産 の 部				負 債 の 部			
	当年度末	前年度末	増 減		当年度末	前年度末	増 減
流動資産	4,302,055	5,054,493	△752,438	流動負債	0	69,560	△69,560
現金預金	2,233,533	5,054,493	△2,820,960	事業未払金	0	69,560	△69,560
サービス区分貸付金	2,068,522	0	2,068,522	負債の部合計	0	69,560	△69,560
				純 資 産 の 部			
				次期繰越活動増減差額	4,302,055	4,984,933	△682,878
				次期繰越活動増減差額	4,302,055	4,984,933	△682,878
				(うち当期活動増減差額)	△682,878	△1,355,628	672,750
				純資産の部合計	4,302,055	4,984,933	△682,878
資産の部合計	4,302,055	5,054,493	△752,438	負債及び純資産の部合計	4,302,055	5,054,493	△752,438



### サービス区分資金収支計算書

(自) 平成27年 4月 1日 (至) 平成28年 3月31日

(単位:円)

		大	中	小	予 算	決 算	差 異	
事業活動による収支	収入	受託金収入			14,467,000	13,995,711	471,289	
			都道府県受託金収入		14,467,000	13,995,711	471,289	
				高齢者権利擁護推進事業受託金収入	14,467,000	13,995,711	471,289	
		受取利息配当金収入			1,000	488	512	
			受取利息配当金収入			1,000	488	512
		事業活動収入計(1)			14,468,000	13,996,199	471,801	
	支出	人件費支出				8,112,000	8,106,784	5,216
			職員給料支出			5,770,000	5,767,237	2,763
			職員賞与支出			1,232,000	1,231,532	468
			法定福利費支出			1,110,000	1,108,015	1,985
		事業費支出				5,978,000	5,511,775	466,225
			諸謝金支出			2,715,000	2,644,500	70,500
			旅費交通費支出			252,000	216,160	35,840
				委員等旅費支出		252,000	216,160	35,840
			消耗器具備品費支出			437,000	321,250	115,750
			印刷製本費支出			491,000	484,380	6,620
			水道光熱費支出			147,000	146,362	638
			通信運搬費支出			385,000	344,968	40,032
			会議費支出			35,000	21,442	13,558
			広報費支出			130,000	129,600	400
		業務委託費支出			212,000	211,016	984	
		業務委託費支出		212,000	211,016	984		
	手数料支出			13,000	4,860	8,140		
	賃借料支出			620,000	469,037	150,963		
	租税公課支出			541,000	518,200	22,800		
	事業活動支出計(2)			14,090,000	13,618,559	471,441		
	事業活動資金収支差額(3)=(1)-(2)			378,000	377,640	360		
施設整備等による収支	収入							
		施設整備等収入計(4)			0	0	0	
	支出							
	施設整備等支出計(5)			0	0	0		
	施設整備等資金収支差額(6)=(4)-(5)			0	0	0		
その他の活動による収支	収入							
		その他の活動収入計(7)			0	0	0	
	支出	拠点区分間繰入金支出				378,000	377,640	360
			法人運営事業拠点区分間繰入金支出			378,000	377,640	360
				法人運営事業拠点区分間繰入金支出		378,000	377,640	360
	その他の活動支出計(8)			378,000	377,640	360		
	その他の活動資金収支差額(9)=(7)-(8)			△378,000	△377,640	△360		
	予備費支出(10)			0	—	0		
	当期資金収支差額合計(11)=(3)+(6)+(9)-(10)			0	0	0		
	前期末支払資金残高(12)			0	0	0		
	当期末支払資金残高(11)+(12)			0	0	0		

### サービス区分事業活動計算書

(自) 平成27年 4月 1日 (至) 平成28年 3月31日

(単位:円)

		大	中	小	当年度決算	前年度決算	増 減	
サービス活動増減の部	収益	受託金収益			13,995,711	13,873,848	121,863	
			都道府県受託金収益		13,995,711	13,873,848	121,863	
				高齢者権利擁護推進事業受託金収益	13,995,711	13,873,848	121,863	
		サービス活動収益計(1)			13,995,711	13,873,848	121,863	
	費用	人件費				8,112,579	7,990,796	121,783
			職員給料			5,767,237	5,734,471	32,766
			職員賞与			852,945	780,315	72,630
			賞与引当金繰入			384,382	378,587	5,795
			法定福利費			1,108,015	1,097,423	10,592
		事業費				5,511,775	5,528,342	△16,567
			諸謝金			2,644,500	2,546,720	97,780
			旅費交通費			216,160	221,040	△4,880
			消耗器具備品費			321,250	267,643	53,607
			印刷製本費			484,380	447,390	36,990
			水道光熱費			146,362	154,928	△8,566
			通信運搬費			344,968	246,466	98,502
			会議費			21,442	27,552	△6,110
			広報費			129,600	466,560	△336,960
			業務委託費			211,016	211,016	0
			手数料			4,860	7,992	△3,132
		賃借料			469,037	419,535	49,502	
	租税公課			518,200	511,500	6,700		
	サービス活動費用計(2)			13,624,354	13,519,138	105,216		
	サービス活動増減差額(3)=(1)-(2)			371,357	354,710	16,647		
サービス活動外増減の部	収益	受取利息配当金収益			488	570	△82	
			受取利息配当金収益		488	570	△82	
		サービス活動外収益計(4)			488	570	△82	
	費用							
		サービス活動外費用計(5)			0	0	0	
	サービス活動外増減差額(6)=(4)-(5)			488	570	△82		
	経常増減差額(7)=(3)+(6)			371,845	355,280	16,565		
特別増減の部	収益	特別収益計(8)			0	0	0	
		費用	拠点区分間繰入金費用			377,640	365,520	12,120
			法人運営事業拠点区分間繰入金費用		377,640	365,520	12,120	
			法人運営事業拠点区分間繰入金費用		377,640	365,520	12,120	
		特別費用計(9)			377,640	365,520	12,120	
	特別増減差額(10)=(8)-(9)			△377,640	△365,520	△12,120		
	当期活動増減差額(11)=(7)+(10)			△5,795	△10,240	4,445		
繰越活動増減差額の部	前期繰越活動増減差額(12)			△378,587	△368,347	△10,240		
	当期末繰越活動増減差額(13)=(11)+(12)			△384,382	△378,587	△5,795		
	基本金取崩額(14)			0	0	0		
	基金取崩額(15)			0	0	0		
	その他の積立金取崩額(16)			0	0	0		
	その他の積立金積立額(17)			0	0	0		
		次期繰越活動増減差額(18)=(13)+(14)+(15)+(16)-(17)			△384,382	△378,587	△5,795	

## サービス区分貸借対照表

平成28年 3月31日現在

(単位：円)

資 産 の 部				負 債 の 部			
	当年度末	前年度末	増 減		当年度末	前年度末	増 減
流動資産	4,417,091	3,712,748	704,343	流動負債	4,801,473	4,091,335	710,138
現金預金	1,368,545	342,010	1,026,535	事業未払金	704,427	706,023	△1,596
事業未収金	3,048,546	3,256,848	△208,302	預り金	6,615	6,725	△110
事業区分間貸付金	0	113,890	△113,890	退職共済事業特別会計借入金	41,904	2,500,000	△2,458,096
				拠点区分間借入金	3,664,145	500,000	3,164,145
				賞与引当金	384,382	378,587	5,795
				負債の部合計	4,801,473	4,091,335	710,138
				純 資 産 の 部			
				次期繰越活動増減差額	△384,382	△378,587	△5,795
				次期繰越活動増減差額	△384,382	△378,587	△5,795
				(うち当期活動増減差額)	△5,795	△10,240	4,445
				純資産の部合計	△384,382	△378,587	△5,795
資産の部合計	4,417,091	3,712,748	704,343	負債及び純資産の部合計	4,417,091	3,712,748	704,343

### 拠点区分資金収支計算書

(自) 平成27年 4月 1日 (至) 平成28年 3月31日

(単位: 円)

	大	中	小	予 算	決 算	差 異
事業活動による収支	収入					
	経常経費補助金収入			4,533,000	4,822,000	△289,000
		福利厚生センター助成金収入		4,533,000	4,822,000	△289,000
			福利厚生センター助成金収入	4,533,000	4,822,000	△289,000
		受託金収入		103,129,000	99,712,364	3,416,636
		都道府県受託金収入		101,620,000	98,203,364	3,416,636
			福祉人材センター事業受託金収入	30,114,000	29,817,520	296,480
			認知症介護実践者研修事業受託金収入	6,542,000	6,542,000	0
			学校訪問・介護職場体験事業受託金収入	2,651,000	1,876,136	774,864
			介護人材確保定着総合推進事業受託金収入	19,979,000	19,484,928	494,072
			介護実習・普及センター事業受託金収入	42,334,000	40,482,780	1,851,220
		福利厚生センター受託金収入		1,509,000	1,509,000	0
			福利厚生センター受託金収入	1,509,000	1,509,000	0
		貸付事業収入		3,202,000	2,730,788	471,212
		償還金収入		3,202,000	2,730,788	471,212
			介護福祉士等修学資金貸与償還金収入	3,202,000	2,730,788	471,212
		事業収入		27,509,000	27,821,920	△312,920
		参加費収入		20,705,000	21,017,920	△312,920
			福祉職員研修事業参加費収入	8,297,000	8,573,060	△276,060
			介護支援専門員研修事業参加費収入	11,556,000	11,592,860	△36,860
		認知症介護実践者研修参加費収入	852,000	852,000	0	
	手数料収入		6,804,000	6,804,000	0	
		介護支援専門員実務研修受講試験手数料	6,804,000	6,804,000	0	
	受取利息配当金収入		7,000	8,215	△1,215	
	受取利息配当金収入		7,000	8,215	△1,215	
	その他の収入		287,000	280,923	6,077	
	雑収入		287,000	280,923	6,077	
		雑収入	287,000	280,923	6,077	
	事業活動収入計(1)			138,667,000	135,376,210	3,290,790
支出	人件費支出			63,424,000	63,032,160	391,840
		職員給料支出		45,819,000	45,538,259	280,741
		職員賞与支出		8,784,000	8,783,174	826
		法定福利費支出		8,821,000	8,710,727	110,273
	事業費支出			50,363,000	47,286,190	3,076,810
		諸謝金支出		18,883,000	18,079,090	803,910
		旅費交通費支出		4,171,000	3,789,623	381,377
			役職員旅費支出	1,023,000	919,903	103,097
			委員等旅費支出	3,148,000	2,869,720	278,280
		消耗器具備品費支出		3,392,000	2,898,366	493,634
		印刷製本費支出		1,763,000	1,561,901	201,099
		修繕費支出		5,000	2,500	2,500
		通信運搬費支出		2,820,000	2,579,715	240,285
		会議費支出		470,000	444,182	25,818
		広報費支出		1,576,000	1,574,640	1,360
		業務委託費支出		5,896,000	5,881,633	14,367
			業務委託費支出	5,896,000	5,881,633	14,367
		手数料支出		883,000	834,708	48,292
		保険料支出		167,000	147,500	19,500
		賃借料支出		8,564,000	7,899,089	664,911
		租税公課支出		1,405,000	1,368,200	36,800
		車輛費支出		288,000	146,383	141,617
		雑支出		80,000	78,660	1,340
		事務費支出		5,556,000	5,093,601	462,399
		旅費交通費支出		220,000	171,340	48,660
			役職員旅費支出	220,000	171,340	48,660
		事務消耗品費支出		95,000	79,136	15,864
		印刷製本費支出		120,000	116,100	3,900
		通信運搬費支出		491,000	420,753	70,247
		賃借料支出		3,043,000	2,917,424	125,576
		租税公課支出		1,471,000	1,276,500	194,500
		車輛費支出		116,000	112,348	3,652
		助成金支出		4,479,000	4,474,044	4,956
	助成金支出		4,479,000	4,474,044	4,956	
		福利厚生センター会員交流事業助成金支出	4,479,000	4,474,044	4,956	
	事業活動支出計(2)			123,822,000	119,885,995	3,936,005
	事業活動資金収支差額(3)=(1)-(2)			14,845,000	15,490,215	△645,215

### 拠点区分資金収支計算書

(自) 平成27年 4月 1日 (至) 平成28年 3月31日

(単位:円)

		大	中	小	予 算	決 算	差 異	
施設整備等による収支	収入							
		施設整備等収入計(4)			0	0	0	
	支出							
		施設整備等支出計(5)			0	0	0	
	施設整備等資金収支差額(6)=(4)-(5)			0	0	0		
その他の活動による収支	収入	拠点区分間繰入金収入			390,000	487,316	△97,316	
			法人運営事業拠点区分間繰入金収入		390,000	487,316	△97,316	
				法人運営事業拠点区分間繰入金収入	390,000	487,316	△97,316	
			その他の活動収入計(7)			390,000	487,316	△97,316
	支出	拠点区分間繰入金支出				12,091,000	13,249,234	△1,158,234
			法人運営事業拠点区分間繰入金支出			12,091,000	13,249,234	△1,158,234
				法人運営事業拠点区分間繰入金支出	12,091,000	13,249,234	△1,158,234	
			その他の活動支出計(8)			12,091,000	13,249,234	△1,158,234
	その他の活動資金収支差額(9)=(7)-(8)			△11,701,000	△12,761,918	1,060,918		
	予備費支出(10)			0				
	当期資金収支差額合計(11)=(3)+(6)+(9)-(10)			3,144,000	2,728,297	415,703		
前期末支払資金残高(12)					8,543,000	8,543,010	△10	
当期末支払資金残高(11)+(12)					11,687,000	11,271,307	415,693	

拠点区分事業活動計算書

(自) 平成27年 4月 1日 (至) 平成28年 3月31日

(単位: 円)

	大	中	小	当年度決算	前年度決算	増 減
サービス活動増減の部	取	経常経費補助金収益		4,822,000	4,565,000	257,000
	益		福利厚生センター補助金収益	4,822,000	4,565,000	257,000
		受託金収益		99,712,364	151,280,494	△51,568,130
			都道府県受託金収益	98,203,364	149,800,494	△51,597,130
			福祉人材センター事業受託金収益	29,817,520	29,460,486	357,034
			認知症介護実践者研修事業受託金収益	6,542,000	6,616,481	△74,481
			介護人材新規就業支援事業受託金収益	0	50,134,930	△50,134,930
			福祉介護人材センター支援事業受託金収益	0	10,263,056	△10,263,056
			介護人材確保基盤整備事業受託金収益	0	9,587,457	△9,587,457
			学校訪問・介護職場体験事業受託金収益	1,876,136	1,463,710	412,426
			介護人材確保定着総合推進事業受託金収益	19,484,928	0	19,484,928
			介護実習・普及センター事業受託金収益	40,482,780	42,274,374	△1,791,594
			福利厚生センター受託金収益	1,509,000	1,480,000	29,000
			福利厚生センター受託金収益	1,509,000	1,480,000	29,000
		事業収益		27,821,920	31,530,568	△3,708,648
			参加費収益	21,017,920	22,492,268	△1,474,348
			福祉職員研修事業参加費収益	8,573,060	7,305,252	1,267,808
			介護支援専門員研修事業参加費収益	11,592,860	14,370,800	△2,777,940
			認知症介護実践者研修参加費収益	852,000	816,216	35,784
			手数料収益	6,804,000	9,038,300	△2,234,300
			介護支援専門員実務研修受講試験手数料	6,804,000	9,038,300	△2,234,300
			サービス活動収益計(1)	132,356,284	187,376,062	△55,019,778
費用	費	人件費		63,064,026	62,771,059	292,967
			職員給料	45,538,259	44,094,418	1,443,841
			職員賞与	6,081,026	5,269,200	811,826
			賞与引当金繰入	2,734,014	2,702,148	31,866
			非常勤職員給与	0	2,256,432	△2,256,432
			法定福利費	8,710,727	8,448,861	261,866
		事業費		47,286,190	99,954,571	△52,668,381
			諸謝金	18,079,090	19,885,440	△1,806,350
			旅費交通費	3,789,623	4,554,777	△765,154
			消耗器具備品費	2,898,366	3,763,920	△865,554
			印刷製本費	1,561,901	2,665,147	△1,103,246
			修繕費	2,500	0	2,500
			通信運搬費	2,579,715	2,106,032	473,683
			会議費	444,182	480,857	△36,675
			広報費	1,574,640	1,824,120	△249,480
			業務委託費	5,881,633	54,028,531	△48,146,898
			手数料	834,708	937,356	△102,648
			保険料	147,500	144,704	2,796
			賃借料	7,899,089	8,634,272	△735,183
			租税公課	1,368,200	683,100	685,100
			車両費	146,383	246,315	△99,932
			雑費	78,660	0	78,660
		事務費		5,093,601	6,211,470	△1,117,869
			旅費交通費	171,340	219,999	△48,659
			事務消耗品費	79,136	195,264	△116,128
			印刷製本費	116,100	29,700	86,400
			通信運搬費	420,753	615,518	△194,765
			賃借料	2,917,424	3,547,641	△630,217
			租税公課	1,276,500	1,468,400	△191,900
			車両費	112,348	134,948	△22,600
		助成金費用		4,474,044	4,156,613	317,431
			助成金費用	4,474,044	4,156,613	317,431
			福利厚生センター会員交流事業助成金	4,474,044	4,156,613	317,431
	減価償却費		281,966	282,280	△314	
		減価償却費	281,966	282,280	△314	
	徴収不能額		0	1,420,000	△1,420,000	
		徴収不能額	0	1,420,000	△1,420,000	
	返還免除額		1,600,000	0	1,600,000	
		返還免除額	1,600,000	0	1,600,000	
		サービス活動費用計(2)	121,799,827	174,795,993	△52,996,166	
		サービス活動増減差額(3)=(1)-(2)	10,556,457	12,580,069	△2,023,612	
サ	取	受取利息配当金収益		8,215	8,132	83

### 拠点区分事業活動計算書

(自) 平成27年 4月 1日 (至) 平成28年 3月31日

(単位:円)

	大	中	小	当年度決算	前年度決算	増 減
サービス活動外増減の部	益		受取利息配当金収益	8,215	8,132	83
			その他のサービス活動外収益	280,923	302,672	△21,749
			雑収益	280,923	302,672	△21,749
			雑収益	280,923	302,672	△21,749
		サービス活動外収益計(4)		289,138	310,804	△21,666
	費用					
サービス活動外費用計(5)		0	0	0		
サービス活動外増減差額(6)=(4)-(5)			289,138	310,804	△21,666	
経常増減差額(7)=(3)+(6)			10,845,595	12,890,873	△2,045,278	
特別増減の部	収益	拠点区分間繰入金収益		487,316	868,572	△381,256
			法人運営事業拠点区分間繰入金収益	487,316	868,572	△381,256
			法人運営事業拠点区分間繰入金収益	487,316	868,572	△381,256
		特別収益計(8)		487,316	868,572	△381,256
	費用	拠点区分間繰入金費用		13,249,234	15,448,210	△2,198,976
			法人運営事業拠点区分間繰入金費用	13,249,234	15,448,210	△2,198,976
			法人運営事業拠点区分間繰入金費用	13,249,234	15,448,210	△2,198,976
		特別費用計(9)		13,249,234	15,448,210	△2,198,976
	特別増減差額(10)=(8)-(9)			△12,761,918	△14,579,638	1,817,720
当期活動増減差額(11)=(7)+(10)			△1,916,323	△1,688,765	△227,558	
繰越活動増減差額の部	前期繰越活動増減差額(12)		128,777,500	130,466,265	△1,688,765	
	当期末繰越活動増減差額(13)=(11)+(12)		126,861,177	128,777,500	△1,916,323	
	基本金取崩額(14)		0	0	0	
	基金取崩額(15)		0	0	0	
	その他の積立金取崩額(16)		0	0	0	
	その他の積立金積立額(17)		0	0	0	
次期繰越活動増減差額(18)=(13)+(14)+(15)+(16)-(17)			126,861,177	128,777,500	△1,916,323	

### 拠点区分貸借対照表

平成28年 3月31日現在

(単位：円)

資 産 の 部				負 債 の 部			
	当年度末	前年度末	増 減		当年度末	前年度末	増 減
<b>流動資産</b>	33,705,292	38,403,249	△4,697,957	<b>流動負債</b>	25,167,999	32,562,387	△7,394,388
現金預金	30,457,571	34,308,369	△3,850,798	事業未払金	3,257,362	13,387,998	△10,130,636
事業未収金	2,088,716	2,999,796	△911,080	未返還金	2,147,700	12,398,111	△10,250,411
生活福祉資金貸付事務費会計貸付金	267,394	349,920	△82,526	預り金	156,958	80,520	76,438
拠点区分間貸付金	632,036	741,011	△108,975	退職共済事業特別会計借入金	410,658	276,567	134,091
サービス区分間貸付金	259,575	0	259,575	拠点区分間借入金	16,201,732	3,717,043	12,484,689
仮払金	0	4,153	△4,153	サービス区分間借入金	259,575	0	259,575
<b>固定資産</b>	120,788,884	125,401,638	△4,612,754	賞与引当金	2,734,014	2,702,148	31,866
その他の固定資産	120,788,884	125,401,638	△4,612,754	<b>負債の部合計</b>	25,167,999	32,562,387	△7,394,388
器具及び備品	709,580	991,546	△281,966	<b>純 資 産 の 部</b>			
介護支援専門員試験機器等購入積立資産	2,465,000	2,465,000	0	その他の積立金	2,465,000	2,465,000	0
貸付金	117,614,304	121,945,092	△4,330,788	介護支援専門員試験機器等購入積立金	2,465,000	2,465,000	0
				次期繰越活動増減差額	126,861,177	128,777,500	△1,916,323
				次期繰越活動増減差額	126,861,177	128,777,500	△1,916,323
				(うち当期活動増減差額)	△1,916,323	△1,688,765	△227,558
				<b>純資産の部合計</b>	129,326,177	131,242,500	△1,916,323
<b>資産の部合計</b>	154,494,176	163,804,887	△9,310,711	<b>負債及び純資産の部合計</b>	154,494,176	163,804,887	△9,310,711



## 財務諸表に対する注記

### 1. 重要な会計方針

#### (1) 有価証券の評価基準及び評価方法

該当なし。

#### (2) 固定資産の減価償却の方法

##### ①有形固定資産

残存価額を0円として定額法。償却累計額が当該資産の取得価額から備忘価額（1円）を控除した金額に達するまで償却する。

#### (3) 引当金の計上基準

##### ①退職給付引当金

該当なし。

##### ②賞与引当金

職員に支給する賞与のうち、当該会計年度の負担に属する額を見積り計上する。

### 2. 重要な会計方針の変更

該当なし

### 3. 採用する退職給付制度

該当なし

### 4. 拠点が作成する財務諸表等とサービス区分

当拠点区分において作成する財務諸表等は以下のとおりになっている。

#### (1) 福祉人材育成支援事業拠点区分財務諸表(第1号の4様式、第2号の4様式、第3号の4様式)

#### (2) 福祉人材育成支援事業拠点区分資金収支明細書(会計基準別紙3)

#### (3) 福祉人材育成支援事業拠点区分事業活動明細書(会計基準別紙4)

#### (4) 福祉人材育成支援事業拠点区分貸借対照表明細書(会計基準別紙6)

#### (5) サービス区分資金収支計算書(会計基準別紙3-1)

#### (6) サービス区分事業活動計算書(会計基準別紙4-1)

#### (7) サービス区分貸借対照表(会計基準別紙6-1)

### 5. 基本財産の増減の内容及び金額

基本財産の増減の内容及び金額は以下のとおりである。

該当なし

### 6. 会計基準第3章第4(4)及び(6)の規定による基本金又は国庫補助金等特別積立金の取崩し

該当なし

7. 担保に供している資産

該当なし

8. 固定資産の取得価額、減価償却累計額及び当期末残高

固定資産の取得価額、減価償却累計額及び当期末残高は、以下のとおりである。

(単位：円)

	取得価額	減価償却 累計額	当期末残高
器具及び備品	11,607,227	10,897,647	709,580
合 計	11,607,227	10,897,647	709,580

9. 債権額、徴収不能引当金の当期末残高、債権の当期末残高

債権額、徴収不能引当金の当期末残高、債権の当期末残高は以下のとおりである。

(単位：円)

	債権額	徴収不能引当金 の当期末残高	債権の 当期末残高
福利厚生センター手数料他	27,652	0	27,652
介護人材確保対策事業受託金	2,061,064	0	2,061,064
合 計	2,088,716	0	2,088,716

10. 満期保有目的の債券の内訳並びに帳簿価額、時価及び評価損益

満期保有目的の債券の内訳並びに帳簿価額、時価及び評価損益は、以下のとおりである。

該当なし

11. 重要な後発事象

該当なし

12. その他社会福祉法人の資金収支及び純資産増減の状況並びに資産、負債及び純資産の状態を明らかにするために必要な事項

該当なし

## 拠点区分資金収支明細書

(自) 平成27年 4月 1日 (至) 平成28年 3月31日

(単位: 円)

勘定科目		福祉人材育成支援事業					
		福祉人材センター事業	福祉職員研修事業	介護支援専門員研修事業	認知症介護実践者研修事業	介護実習・普及センター事業	介護福祉士等修学資金貸与事業
事業活動による収入	経常経費補助金収入	0	0	0	0	0	0
	福利厚生センター助成金収入	0	0	0	0	0	0
	福利厚生センター助成金収入	0	0	0	0	0	0
	受託金収入	29,817,520	0	0	6,542,000	40,482,780	0
	都道府県受託金収入	29,817,520	0	0	6,542,000	40,482,780	0
	福祉人材センター事業受託金収入	29,817,520	0	0	0	0	0
	認知症介護実践者研修事業受託金収入	0	0	0	6,542,000	0	0
	学校訪問・介護職場体験事業受託金収入	0	0	0	0	0	0
	介護人材確保定着総合推進事業受託金収入	0	0	0	0	0	0
	介護実習・普及センター事業受託金収入	0	0	0	0	40,482,780	0
	福利厚生センター受託金収入	0	0	0	0	0	0
	福利厚生センター受託金収入	0	0	0	0	0	0
	貸付事業収入	0	0	0	0	0	2,730,788
	償還金収入	0	0	0	0	0	2,730,788
	介護福祉士等修学資金貸与償還金収入	0	0	0	0	0	2,730,788
	事業収入	0	8,573,060	18,396,860	852,000	0	0
	参加費収入	0	8,573,060	11,592,860	852,000	0	0
	福祉職員研修事業参加費収入	0	8,573,060	0	0	0	0
	介護支援専門員研修事業参加費収入	0	0	11,592,860	0	0	0
	認知症介護実践者研修参加費収入	0	0	0	852,000	0	0
	手数料収入	0	0	6,804,000	0	0	0
	介護支援専門員実務研修受講試験手数料	0	0	6,804,000	0	0	0
	受取利息配当金収入	0	1,190	0	728	1,631	1,927
	受取利息配当金収入	0	1,190	0	728	1,631	1,927
	その他の収入	0	0	362	0	0	0
	雑収入	0	0	362	0	0	0
	雑収入	0	0	362	0	0	0
	事業活動収入計(1)	29,817,520	8,574,250	18,397,222	7,394,728	40,484,411	2,732,715
	人件費支出	18,777,614	0	3,534,976	722,940	27,967,809	0
	職員給料支出	13,108,480	0	3,070,825	620,960	18,357,374	0
	職員賞与支出	3,071,530	0	0	0	5,711,644	0
	法定福利費支出	2,597,604	0	464,151	101,980	3,898,791	0
	事業費支出	10,547,920	4,671,971	9,224,509	6,674,001	6,015,810	4,418
	諸謝金支出	148,500	3,094,896	4,705,000	4,053,000	3,621,000	0
	旅費交通費支出	526,520	426,254	977,965	856,880	481,108	0
役員旅費支出	508,360	0	110,225	14,000	3,508	0	
委員等旅費支出	18,160	426,254	867,740	842,880	477,600	0	
消耗器具備品費支出	1,020,520	11,397	619,349	97,956	570,032	0	
印刷製本費支出	287,388	63,612	274,330	54,432	203,143	0	
修繕費支出	0	0	0	0	2,500	0	
通信運搬費支出	620,647	427,423	292,224	257,137	194,163	4,418	
会議費支出	24,072	20,800	194,848	117,577	64,210	0	
広報費支出	51,840	0	0	0	21,600	0	
業務委託費支出	5,859,513	22,120	0	0	0	0	
業務委託費支出	5,859,513	22,120	0	0	0	0	
手数料支出	757,920	0	1,836	34,668	24,408	0	
保険料支出	12,040	0	0	13,300	0	0	
賃借料支出	1,238,960	288,069	1,729,757	915,351	610,946	0	
租税公課支出	0	317,400	429,200	273,700	222,700	0	
車輛費支出	0	0	0	0	0	0	
雑支出	0	0	0	0	0	0	
事務費支出	0	0	0	0	5,093,601	0	
旅費交通費支出	0	0	0	0	171,340	0	
役員旅費支出	0	0	0	0	171,340	0	
事務消耗品費支出	0	0	0	0	79,136	0	
印刷製本費支出	0	0	0	0	116,100	0	
通信運搬費支出	0	0	0	0	420,753	0	
賃借料支出	0	0	0	0	2,917,424	0	
租税公課支出	0	0	0	0	1,276,500	0	
車輛費支出	0	0	0	0	112,348	0	
助成金支出	0	0	0	0	0	0	
助成金支出	0	0	0	0	0	0	
福利厚生センター会員交流事業助成金支出	0	0	0	0	0	0	
事業活動支出計(2)	29,325,534	4,671,971	12,759,485	7,396,941	39,077,220	4,418	
事業活動資金収支差額(3)=(1)-(2)	491,986	3,902,279	5,637,737	△2,213	1,407,191	2,728,297	
収入							
施設整備等収入計(4)	0	0	0	0	0	0	
支出							
施設整備等支出計(5)	0	0	0	0	0	0	
施設整備等資金収支差額(6)=(4)-(5)	0	0	0	0	0	0	
その他の活動による収入							
拠点区分間繰入金収入	294,614	0	0	2,213	190,489	0	
法人運営事業拠点区分間繰入金収入	294,614	0	0	2,213	190,489	0	
法人運営事業拠点区分間繰入金収入	294,614	0	0	2,213	190,489	0	
その他の活動収入計(7)	294,614	0	0	2,213	190,489	0	
支出							
拠点区分間繰入金支出	786,600	3,902,279	5,637,737	0	1,597,680	0	
法人運営事業拠点区分間繰入金支出	786,600	3,902,279	5,637,737	0	1,597,680	0	
法人運営事業拠点区分間繰入金支出	786,600	3,902,279	5,637,737	0	1,597,680	0	
その他の活動支出計(8)	786,600	3,902,279	5,637,737	0	1,597,680	0	
その他の活動資金収支差額(9)=(7)-(8)	△491,986	△3,902,279	△5,637,737	2,213	△1,407,191	0	
当期資金収支差額合計(10)=(3)+(6)+(9)	0	0	0	0	0	2,728,297	
前期末支払資金残高(11)	0	0	0	0	0	8,543,010	
当期末支払資金残高(10)+(11)	0	0	0	0	0	11,271,307	

### 拠点区分資金収支明細書

(自) 平成27年 4月 1日 (至) 平成28年 3月31日

(単位: 円)

	勘定科目	福祉人材育成支援事業		合 計	内部取引消去	拠点区分合計	
		福利厚生センター 事業	介護人材確保対策 事業				
事業活動による収入	経常経費補助金収入	4,822,000	0	4,822,000	0	4,822,000	
	福利厚生センター助成金収入	4,822,000	0	4,822,000	0	4,822,000	
	福利厚生センター助成金収入	4,822,000	0	4,822,000	0	4,822,000	
	受託金収入	1,509,000	21,361,064	99,712,364	0	99,712,364	
	都道府県受託金収入	0	21,361,064	98,203,364	0	98,203,364	
	福祉人材センター事業受託金収入	0	0	29,817,520	0	29,817,520	
	認知症介護実践者研修事業受託金収入	0	0	6,542,000	0	6,542,000	
	学校訪問・介護職場体験事業受託金収入	0	1,876,136	1,876,136	0	1,876,136	
	介護人材確保定着総合推進事業受託金収入	0	19,484,928	19,484,928	0	19,484,928	
	介護実習・普及センター事業受託金収入	0	0	40,482,780	0	40,482,780	
	福利厚生センター受託金収入	1,509,000	0	1,509,000	0	1,509,000	
	福利厚生センター受託金収入	1,509,000	0	1,509,000	0	1,509,000	
	貸付事業収入	0	0	2,730,788	0	2,730,788	
	償還金収入	0	0	2,730,788	0	2,730,788	
	介護福祉士等修学資金貸与償還金収入	0	0	2,730,788	0	2,730,788	
	事業収入	0	0	27,821,920	0	27,821,920	
	参加費収入	0	0	21,017,920	0	21,017,920	
	福祉職員研修事業参加費収入	0	0	8,573,060	0	8,573,060	
	介護支援専門員研修事業参加費収入	0	0	11,592,860	0	11,592,860	
	認知症介護実践者研修参加費収入	0	0	852,000	0	852,000	
	手数料収入	0	0	6,804,000	0	6,804,000	
	介護支援専門員実務研修受講試験手数料	0	0	6,804,000	0	6,804,000	
	受取利息配当金収入	248	2,491	8,215	0	8,215	
	受取利息配当金収入	248	2,491	8,215	0	8,215	
	その他の収入	280,561	0	280,923	0	280,923	
	雑収入	280,561	0	280,923	0	280,923	
	雑収入	280,561	0	280,923	0	280,923	
	事業活動収入計(1)	6,611,809	21,363,555	135,376,210	0	135,376,210	
	事業活動による支出	人件費支出	0	12,028,821	63,032,160	0	63,032,160
		職員給料支出	0	10,380,620	45,538,259	0	45,538,259
		職員賞与支出	0	0	8,783,174	0	8,783,174
		法定福利費支出	0	1,648,201	8,710,727	0	8,710,727
		事業費支出	812,827	9,334,734	47,286,190	0	47,286,190
		諸謝金支出	0	2,456,694	18,079,090	0	18,079,090
		旅費交通費支出	9,700	511,196	3,789,623	0	3,789,623
		役員員旅費支出	9,700	274,110	919,903	0	919,903
		委員等旅費支出	0	237,086	2,869,720	0	2,869,720
		消耗器具備品費支出	21,772	557,340	2,898,366	0	2,898,366
		印刷製本費支出	47,520	631,476	1,561,901	0	1,561,901
		修繕費支出	0	0	2,500	0	2,500
通信運搬費支出		374,059	409,644	2,579,715	0	2,579,715	
会議費支出		0	22,675	444,182	0	444,182	
広報費支出		0	1,501,200	1,574,640	0	1,574,640	
業務委託費支出		0	0	5,881,633	0	5,881,633	
業務委託費支出		0	0	5,881,633	0	5,881,633	
手数料支出		540	15,336	834,708	0	834,708	
保険料支出		41,650	80,510	147,500	0	147,500	
賃借料支出		183,126	2,932,880	7,899,089	0	7,899,089	
租税公課支出		55,800	69,400	1,368,200	0	1,368,200	
車輛費支出		0	146,383	146,383	0	146,383	
雑支出		78,660	0	78,660	0	78,660	
事務費支出		0	0	5,093,601	0	5,093,601	
旅費交通費支出		0	0	171,340	0	171,340	
役員員旅費支出		0	0	171,340	0	171,340	
事務消耗品費支出		0	0	79,136	0	79,136	
印刷製本費支出		0	0	116,100	0	116,100	
通信運搬費支出		0	0	420,753	0	420,753	
賃借料支出		0	0	2,917,424	0	2,917,424	
租税公課支出		0	0	1,276,500	0	1,276,500	
車輛費支出		0	0	112,348	0	112,348	
助成金支出		4,474,044	0	4,474,044	0	4,474,044	
助成金支出		4,474,044	0	4,474,044	0	4,474,044	
福利厚生センター会員交流事業助成金支出		4,474,044	0	4,474,044	0	4,474,044	
事業活動支出計(2)		5,286,871	21,363,555	119,885,995	0	119,885,995	
事業活動資金収支差額(3)=(1)-(2)		1,324,938	0	15,490,215	0	15,490,215	
施設整備等による収入		収入					
		施設整備等収入計(4)	0	0	0	0	0
施設整備等による支出		支出					
	施設整備等支出計(5)	0	0	0	0	0	
	施設整備等資金収支差額(6)=(4)-(5)	0	0	0	0	0	
その他の活動による収入	拠点区分間繰入金収入	0	0	487,316	0	487,316	
	法人運営事業拠点区分間繰入金収入	0	0	487,316	0	487,316	
	法人運営事業拠点区分間繰入金収入	0	0	487,316	0	487,316	
	その他の活動収入計(7)	0	0	487,316	0	487,316	
その他の活動による支出	拠点区分間繰入金支出	1,324,938	0	13,249,234	0	13,249,234	
	法人運営事業拠点区分間繰入金支出	1,324,938	0	13,249,234	0	13,249,234	
	法人運営事業拠点区分間繰入金支出	1,324,938	0	13,249,234	0	13,249,234	
	その他の活動支出計(8)	1,324,938	0	13,249,234	0	13,249,234	
	その他の活動資金収支差額(9)=(7)-(8)	△1,324,938	0	△12,761,918	0	△12,761,918	
	当期資金収支差額合計(10)=(3)+(6)+(9)	0	0	2,728,297	0	2,728,297	
	前期末支払資金残高(11)	0	0	8,543,010	0	8,543,010	
	当期末支払資金残高(10)+(11)	0	0	11,271,307	0	11,271,307	

## 拠点区分事業活動明細書

(自) 平成27年 4月 1日 (至) 平成28年 3月31日

(単位：円)

勘定科目		福祉人材育成支援事業					
		福祉人材センター事業	福祉職員研修事業	介護支援専門員研修事業	認知症介護実践者研修事業	介護実習・普及センター事業	介護福祉士等修学資金貸与事業
取	経常経費補助金収益	0	0	0	0	0	0
	福利厚生センター補助金収益	0	0	0	0	0	0
	福利厚生センター助成金収益	0	0	0	0	0	0
	受託金収益	29,817,520	0	0	6,542,000	40,482,780	0
	都道府県受託金収益	29,817,520	0	0	6,542,000	40,482,780	0
	福祉人材センター事業受託金収益	29,817,520	0	0	0	0	0
	認知症介護実践者研修事業受託金収益	0	0	0	6,542,000	0	0
	学校訪問・介護職場体験事業受託金収益	0	0	0	0	0	0
	介護人材確保定着総合推進事業受託金収益	0	0	0	0	0	0
	介護実習・普及センター事業受託金収益	0	0	0	0	40,482,780	0
	福利厚生センター受託金収益	0	0	0	0	0	0
	福利厚生センター受託金収益	0	0	0	0	0	0
	事業収益	0	8,573,060	18,396,860	852,000	0	0
	参加費収益	0	8,573,060	11,592,860	852,000	0	0
	福祉職員研修事業参加費収益	0	8,573,060	0	0	0	0
	介護支援専門員研修事業参加費収益	0	0	11,592,860	0	0	0
	認知症介護実践者研修参加費収益	0	0	0	852,000	0	0
	手数料収益	0	0	6,804,000	0	0	0
	介護支援専門員実務研修受講試験手数料	0	0	6,804,000	0	0	0
	サービス活動収益計(1)	29,817,520	8,573,060	18,396,860	7,394,000	40,482,780	0
人件費	18,791,923	0	3,534,976	722,940	27,985,366	0	
職員給料	13,108,480	0	3,070,825	620,960	18,357,374	0	
職員賞与	2,129,264	0	0	0	3,951,762	0	
賞与引当金繰入	956,575	0	0	0	1,777,439	0	
法定福利費	2,597,604	0	464,151	101,980	3,898,791	0	
事業費	10,547,920	4,671,971	9,224,509	6,674,001	6,015,810	4,418	
諸謝金	148,500	3,094,896	4,705,000	4,053,000	3,621,000	0	
源泉徴収税有	114,500	1,426,096	3,764,000	2,308,000	2,483,000	0	
源泉徴収税無	34,000	1,668,800	941,000	1,745,000	1,138,000	0	
旅費交通費	526,520	426,254	977,965	856,880	481,108	0	
役員旅費	508,360	0	110,225	14,000	3,508	0	
委員等旅費(源泉徴収有)	18,160	275,474	654,420	537,620	328,220	0	
委員等旅費(源泉徴収無)	0	150,780	213,320	305,260	148,780	0	
消耗器具備品費	1,020,520	11,397	619,349	97,956	570,032	0	
印刷製本費	287,388	63,612	274,330	54,432	203,143	0	
修繕費	0	0	0	0	2,500	0	
通信運搬費	620,647	427,423	292,224	257,137	194,163	4,418	
会議費	24,072	20,800	194,848	117,577	64,210	0	
広報費	51,840	0	0	0	21,600	0	
業務委託費	5,859,513	22,120	0	0	0	0	
業務委託費	5,859,513	22,120	0	0	0	0	
手数料	757,920	0	1,836	34,668	24,408	0	
保険料	12,040	0	0	13,300	0	0	
賃借料	1,238,960	288,069	1,729,757	915,351	610,946	0	
租税公課	0	317,400	429,200	273,700	222,700	0	
車輦費	0	0	0	0	0	0	
雑費	0	0	0	0	0	0	
事務費	0	0	0	0	5,093,601	0	
旅費交通費	0	0	0	0	171,340	0	
役員旅費	0	0	0	0	171,340	0	
事務消耗品費	0	0	0	0	79,136	0	
印刷製本費	0	0	0	0	116,100	0	
通信運搬費	0	0	0	0	420,753	0	
賃借料	0	0	0	0	2,917,424	0	
租税公課	0	0	0	0	1,276,500	0	
車輦費	0	0	0	0	112,348	0	
助成金費用	0	0	0	0	0	0	
助成金費用	0	0	0	0	0	0	
福利厚生センター会員交流事業助成金	0	0	0	0	0	0	
減価償却費	0	0	263,550	0	18,416	0	
減価償却費	0	0	263,550	0	18,416	0	
返還免除額	0	0	0	0	0	1,600,000	
返還免除額	0	0	0	0	0	1,600,000	
サービス活動費用計(2)	29,339,843	4,671,971	13,023,035	7,396,941	39,113,193	1,604,418	
サービス活動増減差額(3)=(1)-(2)	477,677	3,901,089	5,373,825	△2,941	1,369,587	△1,604,418	
受取利息配当金収益	0	1,190	0	728	1,631	1,927	
受取利息配当金収益	0	1,190	0	728	1,631	1,927	
その他のサービス活動外収益	0	0	362	0	0	0	
雑収益	0	0	362	0	0	0	
雑収益	0	0	362	0	0	0	
サービス活動外収益計(4)	0	1,190	362	728	1,631	1,927	
サービス活動外費用計(5)	0	0	0	0	0	0	
サービス活動外増減差額(6)=(4)-(5)	0	1,190	362	728	1,631	1,927	
経常増減差額(7)=(3)+(6)	477,677	3,902,279	5,374,187	△2,213	1,371,218	△1,602,491	
拠点区分間繰入金収益	294,614	0	0	2,213	190,489	0	
法人運営事業拠点区分間繰入金収益	294,614	0	0	2,213	190,489	0	
法人運営事業拠点区分間繰入金収益	294,614	0	0	2,213	190,489	0	
特別収益計(8)	294,614	0	0	2,213	190,489	0	
拠点区分間繰入金費用	786,600	3,902,279	5,637,737	0	1,597,680	0	
法人運営事業拠点区分間繰入金費用	786,600	3,902,279	5,637,737	0	1,597,680	0	
法人運営事業拠点区分間繰入金費用	786,600	3,902,279	5,637,737	0	1,597,680	0	
特別費用計(9)	786,600	3,902,279	5,637,737	0	1,597,680	0	
特別増減差額(10)=(8)-(9)	△491,986	△3,902,279	△5,637,737	2,213	△1,407,191	0	
当期活動増減差額(11)=(7)+(10)	△14,309	0	△263,550	0	△35,973	△1,602,491	
前期繰越活動増減差額(12)	△942,260	0	900,463	1	△1,668,807	130,488,102	
当期末繰越活動増減差額(13)=(11)+(12)	△956,569	0	636,913	1	△1,704,780	128,885,611	
基本金取崩額(14)	0	0	0	0	0	0	
基金取崩額(15)	0	0	0	0	0	0	
その他の積立金取崩額(16)	0	0	0	0	0	0	
その他の積立金積立額(17)	0	0	0	0	0	0	
次期繰越活動増減差額(18)=(13)+(14)+(15)+(16)-(17)	△956,569	0	636,913	1	△1,704,780	128,885,611	

### 拠点区分事業活動明細書

(自) 平成27年 4月 1日 (至) 平成28年 3月31日

(単位：円)

勘定科目		福祉人材育成支援事業		合計	内部取引消去	拠点区分合計		
		福利厚生センター事業	介護人材確保対策事業					
取	経常経費補助金収益	4,822,000	0	4,822,000	0	4,822,000		
	福利厚生センター補助金収益	4,822,000	0	4,822,000	0	4,822,000		
	福利厚生センター助成金収益	4,822,000	0	4,822,000	0	4,822,000		
	受託金収益	1,509,000	21,361,064	99,712,364	0	99,712,364		
	都道府県受託金収益	0	21,361,064	98,203,364	0	98,203,364		
	福祉人材センター事業受託金収益	0	0	29,817,520	0	29,817,520		
	認知症介護実践者研修事業受託金収益	0	0	6,542,000	0	6,542,000		
	学校訪問・介護職場体験事業受託金収益	0	1,876,136	1,876,136	0	1,876,136		
	介護人材確保定着総合推進事業受託金収益	0	19,484,928	19,484,928	0	19,484,928		
	介護実習・普及センター事業受託金収益	0	0	40,482,780	0	40,482,780		
	福利厚生センター受託金収益	1,509,000	0	1,509,000	0	1,509,000		
	福利厚生センター受託金収益	1,509,000	0	1,509,000	0	1,509,000		
	事業収益	0	0	27,821,920	0	27,821,920		
	参加費収益	0	0	21,017,920	0	21,017,920		
	福祉職員研修事業参加費収益	0	0	8,573,060	0	8,573,060		
	介護支援専門員研修事業参加費収益	0	0	11,592,860	0	11,592,860		
	認知症介護実践者研修参加費収益	0	0	852,000	0	852,000		
サ	手数料収益	0	0	6,804,000	0	6,804,000		
	介護支援専門員実務研修受講試験手数料	0	0	6,804,000	0	6,804,000		
	サービス活動収益計(1)	6,331,000	21,361,064	132,356,284	0	132,356,284		
	ビ	人件費	0	12,028,821	63,064,026	0	63,064,026	
		職員給料	0	10,380,620	45,538,259	0	45,538,259	
		職員賞与	0	0	6,081,026	0	6,081,026	
		賞与引当金繰入	0	0	2,734,014	0	2,734,014	
		法定福利費	0	1,648,201	8,710,727	0	8,710,727	
		事業費	812,827	9,334,734	47,286,190	0	47,286,190	
		諸謝金	0	2,456,694	18,079,090	0	18,079,090	
		源泉徴収税有	0	2,109,194	12,204,790	0	12,204,790	
		源泉徴収税無	0	347,500	5,874,300	0	5,874,300	
		旅費交通費	9,700	511,196	3,789,623	0	3,789,623	
		役員旅費	9,700	274,110	919,903	0	919,903	
		委員等旅費(源泉徴収有)	0	234,846	2,049,340	0	2,049,340	
		委員等旅費(源泉徴収無)	0	2,240	820,380	0	820,380	
		消耗器具備品費	21,772	557,340	2,898,366	0	2,898,366	
印刷製本費		47,520	631,476	1,561,901	0	1,561,901		
修繕費		0	0	2,500	0	2,500		
ス		通信運搬費	374,059	409,644	2,579,715	0	2,579,715	
	会議費	0	22,675	444,182	0	444,182		
	広報費	0	1,501,200	1,574,640	0	1,574,640		
	業務委託費	0	0	5,881,633	0	5,881,633		
	業務委託費	0	0	5,881,633	0	5,881,633		
	手数料	540	15,336	834,708	0	834,708		
	保険料	41,650	80,510	147,500	0	147,500		
	賃借料	183,126	2,932,880	7,899,089	0	7,899,089		
	租税公課	55,800	69,400	1,368,200	0	1,368,200		
	車輦費	0	146,383	146,383	0	146,383		
	雑費	78,660	0	78,660	0	78,660		
	事務費	0	0	5,093,601	0	5,093,601		
	旅費交通費	0	0	171,340	0	171,340		
	役員旅費	0	0	171,340	0	171,340		
	事務消耗品費	0	0	79,136	0	79,136		
	活	印刷製本費	0	0	116,100	0	116,100	
		通信運搬費	0	0	420,753	0	420,753	
賃借料		0	0	2,917,424	0	2,917,424		
租税公課		0	0	1,276,500	0	1,276,500		
車輦費		0	0	112,348	0	112,348		
助成金費用		4,474,044	0	4,474,044	0	4,474,044		
助成金費用		4,474,044	0	4,474,044	0	4,474,044		
福利厚生センター会員交流事業助成金		4,474,044	0	4,474,044	0	4,474,044		
減価償却費		0	0	281,966	0	281,966		
減価償却費		0	0	281,966	0	281,966		
返還免除額		0	0	1,600,000	0	1,600,000		
返還免除額		0	0	1,600,000	0	1,600,000		
サービス活動費用計(2)		5,286,871	21,363,555	121,799,827	0	121,799,827		
サービス活動増減差額(3)=(1)-(2)		1,044,129	△2,491	10,556,457	0	10,556,457		
増		受取利息配当金収益	248	2,491	8,215	0	8,215	
		受取利息配当金収益	248	2,491	8,215	0	8,215	
		その他のサービス活動外収益	280,561	0	280,923	0	280,923	
	雑収益	280,561	0	280,923	0	280,923		
	雑収益	280,561	0	280,923	0	280,923		
	サービス活動外収益計(4)	280,809	2,491	289,138	0	289,138		
	減	サービス活動外費用計(5)	0	0	0	0	0	
		サービス活動外増減差額(6)=(4)-(5)	280,809	2,491	289,138	0	289,138	
		経常増減差額(7)=(3)+(6)	1,324,938	0	10,845,595	0	10,845,595	
		部	拠点区分間繰入金収益	0	0	487,316	0	487,316
			法人運営事業拠点区分間繰入金収益	0	0	487,316	0	487,316
			法人運営事業拠点区分間繰入金収益	0	0	487,316	0	487,316
			特別収益計(8)	0	0	487,316	0	487,316
			拠点区分間繰入金費用	1,324,938	0	13,249,234	0	13,249,234
			法人運営事業拠点区分間繰入金費用	1,324,938	0	13,249,234	0	13,249,234
			法人運営事業拠点区分間繰入金費用	1,324,938	0	13,249,234	0	13,249,234
			特別費用計(9)	1,324,938	0	13,249,234	0	13,249,234
特別増減差額(10)=(8)-(9)			△1,324,938	0	△12,761,918	0	△12,761,918	
当期活動増減差額(11)=(7)+(10)			0	0	△1,916,323	0	△1,916,323	
前期繰越活動増減差額(12)			1	0	128,777,500	0	128,777,500	
当期末繰越活動増減差額(13)=(11)+(12)			1	0	126,861,177	0	126,861,177	
基本金取崩額(14)			0	0	0	0	0	
基金取崩額(15)			0	0	0	0	0	
その他の積立金取崩額(16)	0		0	0	0	0		
その他の積立金積立額(17)	0		0	0	0	0		
繰越活動増減差額の部								
次期繰越活動増減差額(18)=(13)+(14)+(15)+(16)-(17)	1	0	126,861,177	0	126,861,177			

### 拠点区分貸借対照表明細書

平成28年 3月31日現在

(単位：円)

勘定科目	福祉人材育成支援事業					
	福祉人材センター事業	福祉職員研修事業	介護支援専門員研修事業	認知症介護実践者研修事業	介護実習・普及センター事業	介護福祉士等修学資金貸与事業
<b>流動資産</b>	504,535	4,235,864	6,207,508	452,009	3,988,100	11,271,307
現金預金	209,921	4,235,864	6,207,508	269,061	3,797,611	11,271,307
事業未収金	0	0	0	0	0	0
生活福祉資金貸付事務費会計貸付金	0	0	0	0	0	0
拠点区分間貸付金	294,614	0	0	2,213	190,489	0
サービス区分間貸付金	0	0	0	180,735	0	0
<b>固定資産</b>	6	0	3,101,913	1	72,659	117,614,304
<b>その他の固定資産</b>	6	0	3,101,913	1	72,659	117,614,304
器具及び備品	6	0	636,913	1	72,659	0
介護支援専門員試験機器等購入積立資産	0	0	2,465,000	0	0	0
貸付金	0	0	0	0	0	117,614,304
<b>資産の部合計</b>	504,541	4,235,864	9,309,421	452,010	4,060,759	128,885,611
<b>流動負債</b>	1,461,110	4,235,864	6,207,508	452,009	5,765,539	0
事業未払金	56,422	326,028	429,200	273,700	1,852,505	0
未返還金	296,480	0	0	0	1,851,220	0
預り金	10,797	7,557	0	8,085	55,916	0
退職共済事業特別会計借入金	100,569	0	8,381	50,284	100,569	0
拠点区分間借入金	40,267	3,902,279	5,589,192	119,940	49,050	0
サービス区分間借入金	0	0	180,735	0	78,840	0
賞与引当金	956,575	0	0	0	1,777,439	0
<b>負債の部合計</b>	1,461,110	4,235,864	6,207,508	452,009	5,765,539	0
<b>その他の積立金</b>	0	0	2,465,000	0	0	0
介護支援専門員試験機器等購入積立金	0	0	2,465,000	0	0	0
<b>次期繰越活動増減差額</b>	△956,569	0	636,913	1	△1,704,780	128,885,611
次期繰越活動増減差額	△956,569	0	636,913	1	△1,704,780	128,885,611
(うち当期活動増減差額)	△14,309	0	△263,550	0	△35,973	△1,602,491
<b>純資産の部合計</b>	△956,569	0	3,101,913	1	△1,704,780	128,885,611
<b>負債及び純資産の部合計</b>	504,541	4,235,864	9,309,421	452,010	4,060,759	128,885,611

勘定科目	福祉人材育成支援事業		合計	内部取引消去	合計
	福利厚生センター事業	介護人材確保対策事業			
<b>流動資産</b>	1,580,734	5,465,235	33,705,292	0	33,705,292
現金預金	1,329,522	3,136,777	30,457,571	0	30,457,571
事業未収金	27,652	2,061,064	2,088,716	0	2,088,716
生活福祉資金貸付事務費会計貸付金	0	267,394	267,394	0	267,394
拠点区分間貸付金	144,720	0	632,036	0	632,036
サービス区分間貸付金	78,840	0	259,575	0	259,575
<b>固定資産</b>	1	0	120,788,884	0	120,788,884
<b>その他の固定資産</b>	1	0	120,788,884	0	120,788,884
器具及び備品	1	0	709,580	0	709,580
介護支援専門員試験機器等購入積立資産	0	0	2,465,000	0	2,465,000
貸付金	0	0	117,614,304	0	117,614,304
<b>資産の部合計</b>	1,580,735	5,465,235	154,494,176	0	154,494,176
<b>流動負債</b>	1,580,734	5,465,235	25,167,999	0	25,167,999
事業未払金	136,510	182,997	3,257,362	0	3,257,362
未返還金	0	0	2,147,700	0	2,147,700
預り金	69,000	5,603	156,958	0	156,958
退職共済事業特別会計借入金	50,286	100,569	410,658	0	410,658
拠点区分間借入金	1,324,938	5,176,066	16,201,732	0	16,201,732
サービス区分間借入金	0	0	259,575	0	259,575
賞与引当金	0	0	2,734,014	0	2,734,014
<b>負債の部合計</b>	1,580,734	5,465,235	25,167,999	0	25,167,999
<b>その他の積立金</b>	0	0	2,465,000	0	2,465,000
介護支援専門員試験機器等購入積立金	0	0	2,465,000	0	2,465,000
<b>次期繰越活動増減差額</b>	1	0	126,861,177	0	126,861,177
次期繰越活動増減差額	1	0	126,861,177	0	126,861,177
(うち当期活動増減差額)	0	0	△1,916,323	0	△1,916,323
<b>純資産の部合計</b>	1	0	129,326,177	0	129,326,177
<b>負債及び純資産の部合計</b>	1,580,735	5,465,235	154,494,176	0	154,494,176

### サービス区分資金収支計算書

(自) 平成27年 4月 1日 (至) 平成28年 3月31日

(単位:円)

		大	中	小	予 算	決 算	差 異	
事業活動による収支	収入	受託金収入			30,114,000	29,817,520	296,480	
			都道府県受託金収入		30,114,000	29,817,520	296,480	
				福祉人材センター事業受託金収入	30,114,000	29,817,520	296,480	
		事業活動収入計(1)			30,114,000	29,817,520	296,480	
	支出	人件費支出				18,782,000	18,777,614	4,386
			職員給料支出			13,110,000	13,108,480	1,520
			職員賞与支出			3,072,000	3,071,530	470
			法定福利費支出			2,600,000	2,597,604	2,396
		事業費支出				10,745,000	10,547,920	197,080
			諸謝金支出			150,000	148,500	1,500
			旅費交通費支出			560,000	526,520	33,480
				役員旅費支出		540,000	508,360	31,640
				委員等旅費支出		20,000	18,160	1,840
			消耗器具備品費支出			1,029,000	1,020,520	8,480
			印刷製本費支出			300,000	287,388	12,612
			通信運搬費支出			700,000	620,647	79,353
			会議費支出			30,000	24,072	5,928
			広報費支出			52,000	51,840	160
			業務委託費支出			5,896,000	5,859,513	36,487
				業務委託費支出		5,896,000	5,859,513	36,487
			手数料支出			758,000	757,920	80
			保険料支出			20,000	12,040	7,960
			賃借料支出			1,250,000	1,238,960	11,040
	事業活動支出計(2)			29,527,000	29,325,534	201,466		
	事業活動資金収支差額(3)=(1)-(2)			587,000	491,986	95,014		
施設整備等による収支	収入	施設整備等収入計(4)			0	0	0	
	支出	施設整備等支出計(5)			0	0	0	
	施設整備等資金収支差額(6)=(4)-(5)			0	0	0		
その他の活動による収支	収入	拠点区分間繰入金収入			200,000	294,614	△94,614	
			法人運営事業拠点区分間繰入金収入		200,000	294,614	△94,614	
				法人運営事業拠点区分間繰入金収入	200,000	294,614	△94,614	
			その他の活動収入計(7)			200,000	294,614	△94,614
	支出	拠点区分間繰入金支出				787,000	786,600	400
			法人運営事業拠点区分間繰入金支出			787,000	786,600	400
				法人運営事業拠点区分間繰入金支出	787,000	786,600	400	
		その他の活動支出計(8)			787,000	786,600	400	
		その他の活動資金収支差額(9)=(7)-(8)			△587,000	△491,986	△95,014	
		予備費支出(10)			0	—	0	
	当期資金収支差額合計(11)=(3)+(6)+(9)-(10)			0	0	0		
	前期末支払資金残高(12)			0	0	0		
	当期末支払資金残高(11)+(12)			0	0	0		



### サービス区分事業活動計算書

(自) 平成27年 4月 1日 (至) 平成28年 3月31日

(単位: 円)

		大	中	小	当年度決算	前年度決算	増 減	
サービス活動増減の部	収益	受託金収益			29,817,520	29,460,486	357,034	
			都道府県受託金収益		29,817,520	29,460,486	357,034	
				福祉人材センター事業受託金収益	29,817,520	29,460,486	357,034	
			サービス活動収益計(1)			29,817,520	29,460,486	357,034
	費用	人件費				18,791,923	18,509,913	282,010
			職員給料			13,108,480	13,231,708	△123,228
			職員賞与			2,129,264	1,892,629	236,635
			賞与引当金繰入			956,575	942,266	14,309
			法定福利費			2,597,604	2,443,310	154,294
		事業費				10,547,920	9,785,517	762,403
			諸謝金			148,500	170,000	△21,500
			旅費交通費			526,520	297,860	228,660
			消耗器具備品費			1,020,520	768,264	252,256
			印刷製本費			287,388	487,650	△200,262
			通信運搬費			620,647	439,387	181,260
			会議費			24,072	5,259	18,813
			広報費			51,840	90,720	△38,880
			業務委託費			5,859,513	6,122,970	△263,457
			手数料			757,920	750,100	7,820
			保険料			12,040	22,932	△10,892
	賃借料			1,238,960	630,375	608,585		
	事務費			0	714,042	△714,042		
		通信運搬費			0	220,770	△220,770	
		賃借料			0	493,272	△493,272	
	サービス活動費用計(2)			29,339,843	29,009,472	330,371		
	サービス活動増減差額(3)=(1)-(2)			477,677	451,014	26,663		
サービス活動外増減の部	収益				0	0	0	
		サービス活動外収益計(4)			0	0	0	
	費用							
		サービス活動外費用計(5)			0	0	0	
	サービス活動外増減差額(6)=(4)-(5)			0	0	0		
	経常増減差額(7)=(3)+(6)			477,677	451,014	26,663		
特別増減の部	収益	拠点区分間繰入金収益			294,614	223,371	71,243	
			法人運営事業拠点区分間繰入金収益		294,614	223,371	71,243	
				法人運営事業拠点区分間繰入金収益	294,614	223,371	71,243	
		特別収益計(8)			294,614	223,371	71,243	
	費用	拠点区分間繰入金費用				786,600	761,380	25,220
			法人運営事業拠点区分間繰入金費用			786,600	761,380	25,220
			法人運営事業拠点区分間繰入金費用	786,600	761,380	25,220		
	特別費用計(9)			786,600	761,380	25,220		
	特別増減差額(10)=(8)-(9)			△491,986	△538,009	46,023		
	当期活動増減差額(11)=(7)+(10)			△14,309	△86,995	72,686		
繰越活動増減差額の部	前期繰越活動増減差額(12)				△942,260	△855,265	△86,995	
	当期末繰越活動増減差額(13)=(11)+(12)				△956,569	△942,260	△14,309	
	基本金取崩額(14)				0	0	0	
	基金取崩額(15)				0	0	0	
	その他の積立金取崩額(16)				0	0	0	
	その他の積立金積立額(17)				0	0	0	
		次期繰越活動増減差額(18)=(13)+(14)+(15)+(16)-(17)			△956,569	△942,260	△14,309	



### サービス区分資金収支計算書

(自) 平成27年 4月 1日 (至) 平成28年 3月31日

(単位: 円)

	大	中	小	予 算	決 算	差 異	
事業活動による収支	収入	事業収入		8,297,000	8,573,060	△276,060	
			参加費収入	8,297,000	8,573,060	△276,060	
				福祉職員研修事業参加費収入	8,297,000	8,573,060	△276,060
			受取利息配当金収入		1,000	1,190	△190
			受取利息配当金収入		1,000	1,190	△190
		事業活動収入計(1)			8,298,000	8,574,250	△276,250
	支出	事業費支出			4,784,000	4,671,971	112,029
			諸謝金支出		3,130,000	3,094,896	35,104
			旅費交通費支出		450,000	426,254	23,746
				委員等旅費支出	450,000	426,254	23,746
			消耗器具備品費支出		40,000	11,397	28,603
			印刷製本費支出		74,000	63,612	10,388
			通信運搬費支出		463,000	427,423	35,577
			会議費支出		30,000	20,800	9,200
		業務委託費支出		0	22,120	△22,120	
			業務委託費支出	0	22,120	△22,120	
	賃借料支出		310,000	288,069	21,931		
	租税公課支出		287,000	317,400	△30,400		
	事業活動支出計(2)			4,784,000	4,671,971	112,029	
	事業活動資金収支差額(3)=(1)-(2)			3,514,000	3,902,279	△388,279	
施設整備等による収支	収入						
		施設整備等収入計(4)			0	0	0
	支出						
施設整備等支出計(5)			0	0	0		
	施設整備等資金収支差額(6)=(4)-(5)			0	0	0	
その他の活動による収支	収入						
		その他の活動収入計(7)			0	0	0
	支出	拠点区分間繰入金支出			3,514,000	3,902,279	△388,279
			法人運営事業拠点区分間繰入金支出		3,514,000	3,902,279	△388,279
				法人運営事業拠点区分間繰入金支出	3,514,000	3,902,279	△388,279
	その他の活動支出計(8)			3,514,000	3,902,279	△388,279	
	その他の活動資金収支差額(9)=(7)-(8)			△3,514,000	△3,902,279	388,279	
	予備費支出(10)			0	—	0	
	当期資金収支差額合計(11)=(3)+(6)+(9)-(10)			0	0	0	
	前期末支払資金残高(12)			0	0	0	
	当期末支払資金残高(11)+(12)			0	0	0	

### サービス区分事業活動計算書

(自) 平成27年 4月 1日 (至) 平成28年 3月31日

(単位:円)

	大	中	小	当年度決算	前年度決算	増 減	
サービス活動増減の部	収益	事業収益		8,573,060	7,305,252	1,267,808	
			参加費収益	8,573,060	7,305,252	1,267,808	
			福祉職員研修事業参加費収益	8,573,060	7,305,252	1,267,808	
		サービス活動収益計(1)			8,573,060	7,305,252	1,267,808
	費用	事業費			4,671,971	5,064,138	△392,167
			諸謝金		3,094,896	2,939,440	155,456
			旅費交通費		426,254	912,080	△485,826
			消耗器具備品費		11,397	71,751	△60,354
			印刷製本費		63,612	63,612	0
			通信運搬費		427,423	332,616	94,807
			会議費		20,800	30,657	△9,857
			業務委託費		22,120	0	22,120
			賃借料		288,069	690,282	△402,213
		租税公課		317,400	23,700	293,700	
	サービス活動費用計(2)			4,671,971	5,064,138	△392,167	
	サービス活動増減差額(3)=(1)-(2)			3,901,089	2,241,114	1,659,975	
サービス活動外増減の部	収益	受取利息配当金収益		1,190	377	813	
			受取利息配当金収益	1,190	377	813	
			サービス活動外収益計(4)			1,190	377
	費用						
			サービス活動外費用計(5)			0	0
	サービス活動外増減差額(6)=(4)-(5)			1,190	377	813	
	経常増減差額(7)=(3)+(6)			3,902,279	2,241,491	1,660,788	
特別増減の部	収益						
			特別収益計(8)			0	0
	費用	拠点区分間繰入金費用			3,902,279	2,241,491	1,660,788
			法人運営事業拠点区分間繰入金費用		3,902,279	2,241,491	1,660,788
			法人運営事業拠点区分間繰入金費用		3,902,279	2,241,491	1,660,788
	特別費用計(9)			3,902,279	2,241,491	1,660,788	
	特別増減差額(10)=(8)-(9)			△3,902,279	△2,241,491	△1,660,788	
	当期活動増減差額(11)=(7)+(10)			0	0	0	
繰越活動増減差額の部		前期繰越活動増減差額(12)			0	0	0
		当期末繰越活動増減差額(13)=(11)+(12)			0	0	0
		基本金取崩額(14)			0	0	0
		基金取崩額(15)			0	0	0
		その他の積立金取崩額(16)			0	0	0
		その他の積立金積立額(17)			0	0	0
		次期繰越活動増減差額(18)=(13)+(14)+(15)+(16)-(17)			0	0	0

### サービス区分貸借対照表

平成28年 3月31日現在

(単位：円)

資 産 の 部				負 債 の 部			
	当年度末	前年度末	増 減		当年度末	前年度末	増 減
流動資産	4,235,864	1,958,601	2,277,263	流動負債	4,235,864	1,958,601	2,277,263
現金預金	4,235,864	1,958,601	2,277,263	事業未払金	326,028	67,470	258,558
				預り金	7,557	7,557	0
				拠点区分間借入金	3,902,279	1,883,574	2,018,705
				負債の部合計	4,235,864	1,958,601	2,277,263
				純 資 産 の 部			
				純資産の部合計	0	0	0
資産の部合計	4,235,864	1,958,601	2,277,263	負債及び純資産の部合計	4,235,864	1,958,601	2,277,263

### サービス区分資金収支計算書

(自) 平成27年 4月 1日 (至) 平成28年 3月31日

(単位:円)

	大	中	小	予 算	決 算	差 異	
事業活動による収支	収入	事業収入		18,360,000	18,396,860	△36,860	
		参加費収入		11,556,000	11,592,860	△36,860	
			介護支援専門員研修事業参加費収入	11,556,000	11,592,860	△36,860	
		手数料収入		6,804,000	6,804,000	0	
			介護支援専門員実務研修受講試験手数料	6,804,000	6,804,000	0	
		受取利息配当金収入		1,000	0	1,000	
		受取利息配当金収入		1,000	0	1,000	
		その他の収入		0	362	△362	
		雑収入		0	362	△362	
			雑収入	0	362	△362	
		事業活動収入計(1)			18,361,000	18,397,222	△36,222
	支出	人件費支出		3,702,000	3,534,976	167,024	
		職員給料支出		3,155,000	3,070,825	84,175	
		法定福利費支出		547,000	464,151	82,849	
		事業費支出		9,341,000	9,224,509	116,491	
	諸謝金支出		4,709,000	4,705,000	4,000		
	旅費交通費支出		987,000	977,965	9,035		
		役職員旅費支出	114,000	110,225	3,775		
		委員等旅費支出	873,000	867,740	5,260		
	消耗器具備品費支出		625,000	619,349	5,651		
	印刷製本費支出		276,000	274,330	1,670		
	通信運搬費支出		301,000	292,224	8,776		
	会議費支出		198,000	194,848	3,152		
	手数料支出		12,000	1,836	10,164		
	賃借料支出		1,799,000	1,729,757	69,243		
	租税公課支出		434,000	429,200	4,800		
	事業活動支出計(2)			13,043,000	12,759,485	283,515	
	事業活動資金収支差額(3)=(1)-(2)			5,318,000	5,637,737	△319,737	
施設整備等による収支	収入						
		施設整備等収入計(4)			0	0	0
	支出						
	施設整備等支出計(5)			0	0	0	
	施設整備等資金収支差額(6)=(4)-(5)			0	0	0	
その他の活動による収支	収入						
		その他の活動収入計(7)			0	0	0
	支出	拠点区分間繰入金支出		5,318,000	5,637,737	△319,737	
		法人運営事業拠点区分間繰入金支出		5,318,000	5,637,737	△319,737	
			法人運営事業拠点区分間繰入金支出	5,318,000	5,637,737	△319,737	
	その他の活動支出計(8)			5,318,000	5,637,737	△319,737	
	その他の活動資金収支差額(9)=(7)-(8)			△5,318,000	△5,637,737	319,737	
	予備費支出(10)			0	—	0	
	当期資金収支差額合計(11)=(3)+(6)+(9)-(10)			0	0	0	
前期末支払資金残高(12)				0	0	0	
当期末支払資金残高(11)+(12)				0	0	0	

### サービス区分事業活動計算書

(自) 平成27年 4月 1日 (至) 平成28年 3月31日

(単位: 円)

		大	中	小	当年度決算	前年度決算	増 減
サービス活動増減の部	収益	事業収益			18,396,860	23,409,100	△5,012,240
			参加費収益		11,592,860	14,370,800	△2,777,940
				介護支援専門員研修事業参加費収益	11,592,860	14,370,800	△2,777,940
			手数料収益		6,804,000	9,038,300	△2,234,300
				介護支援専門員実務研修受講試験手数料	6,804,000	9,038,300	△2,234,300
		サービス活動収益計(1)			18,396,860	23,409,100	△5,012,240
	費用	人件費			3,534,976	1,850,064	1,684,912
			職員給料		3,070,825	0	3,070,825
			職員賞与		0	△107,733	107,733
			非常勤職員給与		0	1,702,638	△1,702,638
			法定福利費		464,151	255,159	208,992
		事業費			9,224,509	12,155,271	△2,930,762
			諸謝金		4,705,000	5,882,000	△1,177,000
			旅費交通費		977,965	1,404,635	△426,670
			消耗器具備品費		619,349	1,317,248	△697,899
			印刷製本費		274,330	461,001	△186,671
			通信運搬費		292,224	262,539	29,685
			会議費		194,848	238,792	△43,944
			手数料		1,836	0	1,836
			賃借料		1,729,757	2,392,856	△663,099
		租税公課		429,200	196,200	233,000	
	減価償却費		263,550	263,550	0		
		減価償却費	263,550	263,550	0		
	サービス活動費用計(2)			13,023,035	14,268,885	△1,245,850	
	サービス活動増減差額(3)=(1)-(2)			5,373,825	9,140,215	△3,766,390	
サービス活動外増減の部	収益	受取利息配当金収益			0	616	△616
			受取利息配当金収益		0	616	△616
		その他のサービス活動外収益			362	0	362
			雑収益		362	0	362
				雑収益	362	0	362
		サービス活動外収益計(4)			362	616	△254
費用							
	サービス活動外費用計(5)			0	0	0	
	サービス活動外増減差額(6)=(4)-(5)			362	616	△254	
	経常増減差額(7)=(3)+(6)			5,374,187	9,140,831	△3,766,644	
特別増減の部	収益	拠点区分間繰入金収益			0	138,161	△138,161
			法人運営事業拠点区分間繰入金収益		0	138,161	△138,161
				法人運営事業拠点区分間繰入金収益	0	138,161	△138,161
			特別収益計(8)			0	138,161
	費用	拠点区分間繰入金費用			5,637,737	9,434,809	△3,797,072
			法人運営事業拠点区分間繰入金費用		5,637,737	9,434,809	△3,797,072
		法人運営事業拠点区分間繰入金費用	5,637,737	9,434,809	△3,797,072		
	特別費用計(9)			5,637,737	9,434,809	△3,797,072	
	特別増減差額(10)=(8)-(9)			△5,637,737	△9,296,648	3,658,911	
	当期活動増減差額(11)=(7)+(10)			△263,550	△155,817	△107,733	
繰越活動増減差額の部	前期繰越活動増減差額(12)			900,463	1,056,280	△155,817	
	当期末繰越活動増減差額(13)=(11)+(12)			636,913	900,463	△263,550	
	基本金取崩額(14)			0	0	0	
	基金取崩額(15)			0	0	0	
	その他の積立金取崩額(16)			0	0	0	
	その他の積立金積立額(17)			0	0	0	
	次期繰越活動増減差額(18)=(13)+(14)+(15)+(16)-(17)			636,913	900,463	△263,550	

### サービス区分貸借対照表

平成28年 3月31日現在

(単位：円)

資 産 の 部				負 債 の 部			
	当年度末	前年度末	増 減		当年度末	前年度末	増 減
流動資産	6,207,508	349,046	5,858,462	流動負債	6,207,508	349,046	5,858,462
現金預金	6,207,508	349,046	5,858,462	事業未払金	429,200	320,640	108,560
固定資産	3,101,913	3,365,463	△263,550	預り金	0	20,024	△20,024
その他の固定資産	3,101,913	3,365,463	△263,550	退職共済事業特別会計借入金	8,381	8,382	△1
器具及び備品	636,913	900,463	△263,550	拠点区分間借入金	5,589,192	0	5,589,192
<small>介護支援専門員試験機器等購入積立金</small>	2,465,000	2,465,000	0	サービス区分間借入金	180,735	0	180,735
				負債の部合計	6,207,508	349,046	5,858,462
				純 資 産 の 部			
				その他の積立金	2,465,000	2,465,000	0
				<small>介護支援専門員試験機器等購入積立金</small>	2,465,000	2,465,000	0
				次期繰越活動増減差額	636,913	900,463	△263,550
				次期繰越活動増減差額	636,913	900,463	△263,550
				<small>(うち当期活動増減差額)</small>	△263,550	△155,817	△107,733
				純資産の部合計	3,101,913	3,365,463	△263,550
資産の部合計	9,309,421	3,714,509	5,594,912	負債及び純資産の部合計	9,309,421	3,714,509	5,594,912



### サービス区分資金収支計算書

(自) 平成27年 4月 1日 (至) 平成28年 3月31日

(単位:円)

		大	中	小	予 算	決 算	差 異	
事業活動による収支	収入	受託金収入			6,542,000	6,542,000	0	
			都道府県受託金収入		6,542,000	6,542,000	0	
				認知症介護実践者研修事業受託金収入	6,542,000	6,542,000	0	
		事業収入			852,000	852,000	0	
			参加費収入		852,000	852,000	0	
				認知症介護実践者研修参加費収入	852,000	852,000	0	
		受取利息配当金収入			1,000	728	272	
			受取利息配当金収入		1,000	728	272	
		事業活動収入計(1)			7,395,000	7,394,728	272	
	支出	人件費支出				723,000	722,940	60
			職員給料支出			621,000	620,960	40
			法定福利費支出			102,000	101,980	20
		事業費支出				6,672,000	6,674,001	△2,001
			諸謝金支出			4,053,000	4,053,000	0
			旅費交通費支出			857,000	856,880	120
				役職員旅費支出		14,000	14,000	0
				委員等旅費支出		843,000	842,880	120
			消耗器具備品費支出			98,000	97,956	44
			印刷製本費支出			55,000	54,432	568
			通信運搬費支出			257,000	257,137	△137
		会議費支出			118,000	117,577	423	
		手数料支出			35,000	34,668	332	
		保険料支出			14,000	13,300	700	
		賃借料支出			915,000	915,351	△351	
	租税公課支出			270,000	273,700	△3,700		
	事業活動支出計(2)			7,395,000	7,396,941	△1,941		
	事業活動資金収支差額(3)=(1)-(2)			0	△2,213	2,213		
施設整備等による収支	収入							
		施設整備等収入計(4)			0	0	0	
	支出							
	施設整備等支出計(5)			0	0	0		
	施設整備等資金収支差額(6)=(4)-(5)			0	0	0		
その他の活動による収支	収入	拠点区分間繰入金収入			0	2,213	△2,213	
			法人運営事業拠点区分間繰入金収入		0	2,213	△2,213	
				法人運営事業拠点区分間繰入金収入	0	2,213	△2,213	
		その他の活動収入計(7)			0	2,213	△2,213	
	支出							
	その他の活動支出計(8)			0	0	0		
	その他の活動資金収支差額(9)=(7)-(8)			0	2,213	△2,213		
	予備費支出(10)			0	—	0		
	当期資金収支差額合計(11)=(3)+(6)+(9)-(10)			0	0	0		
	前期末支払資金残高(12)			0	0	0		
	当期末支払資金残高(11)+(12)			0	0	0		

### サービス区分事業活動計算書

(自) 平成27年 4月 1日 (至) 平成28年 3月31日

(単位: 円)

		大	中	小	当年度決算	前年度決算	増 減
サービス活動増減の部	収益	受託金収益			6,542,000	6,616,481	△74,481
			都道府県受託金収益		6,542,000	6,616,481	△74,481
				認知症介護実践者研修事業受託金収益	6,542,000	6,616,481	△74,481
		事業収益			852,000	816,216	35,784
			参加費収益		852,000	816,216	35,784
				認知症介護実践者研修参加費収益	852,000	816,216	35,784
		サービス活動収益計(1)			7,394,000	7,432,697	△38,697
	費用	人件費			722,940	641,868	81,072
			職員給料		620,960	0	620,960
			非常勤職員給与		0	553,794	△553,794
			法定福利費		101,980	88,074	13,906
		事業費			6,674,001	6,791,505	△117,504
			諸謝金		4,053,000	4,098,000	△45,000
			旅費交通費		856,880	825,068	31,812
			消耗器具備品費		97,956	320,689	△222,733
			印刷製本費		54,432	3,400	51,032
			通信運搬費		257,137	189,103	68,034
		会議費		117,577	109,094	8,483	
	手数料		34,668	44,280	△9,612		
	保険料		13,300	13,272	28		
	賃借料		915,351	931,599	△16,248		
	租税公課		273,700	257,000	16,700		
	サービス活動費用計(2)			7,396,941	7,433,373	△36,432	
	サービス活動増減差額(3)=(1)-(2)			△2,941	△676	△2,265	
サービス活動外増減の部	収益	受取利息配当金収益			728	676	52
			受取利息配当金収益		728	676	52
		サービス活動外収益計(4)			728	676	52
	費用						
		サービス活動外費用計(5)			0	0	0
	サービス活動外増減差額(6)=(4)-(5)			728	676	52	
	経常増減差額(7)=(3)+(6)			△2,213	0	△2,213	
特別増減の部	収益	拠点区分間繰入金収益			2,213	0	2,213
			法人運営事業拠点区分間繰入金収益		2,213	0	2,213
				法人運営事業拠点区分間繰入金収益	2,213	0	2,213
		特別収益計(8)			2,213	0	2,213
	費用	特別費用計(9)			0	0	0
	特別増減差額(10)=(8)-(9)			2,213	0	2,213	
	当期活動増減差額(11)=(7)+(10)			0	0	0	
繰越活動増減差額の部	前期繰越活動増減差額(12)			1	1	0	
	当期末繰越活動増減差額(13)=(11)+(12)			1	1	0	
	基本金取崩額(14)			0	0	0	
	基金取崩額(15)			0	0	0	
	その他の積立金取崩額(16)			0	0	0	
	その他の積立金積立額(17)			0	0	0	
		次期繰越活動増減差額(18)=(13)+(14)+(15)+(16)-(17)			1	1	0



サービス区分資金収支計算書  
 (自) 平成27年 4月 1日 (至) 平成28年 3月31日

(単位:円)

	大	中	小	予 算	決 算	差 異	
事業活動による収支	収入	受託金収入		42,334,000	40,482,780	1,851,220	
			都道府県受託金収入	42,334,000	40,482,780	1,851,220	
				介護実習・普及センター事業受託金収入	42,334,000	40,482,780	1,851,220
		受取利息配当金収入		1,000	1,631	△631	
			受取利息配当金収入		1,000	1,631	△631
		事業活動収入計(1)			42,335,000	40,484,411	1,850,589
	支出	人件費支出			27,970,000	27,967,809	2,191
			職員給料支出		18,358,000	18,357,374	626
			職員賞与支出		5,712,000	5,711,644	356
			法定福利費支出		3,900,000	3,898,791	1,209
		事業費支出			7,400,000	6,015,810	1,384,190
			諸謝金支出		4,347,000	3,621,000	726,000
			旅費交通費支出		657,000	481,108	175,892
				役職員旅費支出	5,000	3,508	1,492
				委員等旅費支出	652,000	477,600	174,400
			消耗器具備品費支出		583,000	570,032	12,968
			印刷製本費支出		212,000	203,143	8,857
			修繕費支出		5,000	2,500	2,500
			通信運搬費支出		220,000	194,163	25,837
			会議費支出		70,000	64,210	5,790
			広報費支出		22,000	21,600	400
			手数料支出		61,000	24,408	36,592
			賃借料支出		965,000	610,946	354,054
			租税公課支出		258,000	222,700	35,300
		事務費支出			5,556,000	5,093,601	462,399
			旅費交通費支出		220,000	171,340	48,660
				役職員旅費支出	220,000	171,340	48,660
		事務消耗品費支出		95,000	79,136	15,864	
		印刷製本費支出		120,000	116,100	3,900	
		通信運搬費支出		491,000	420,753	70,247	
		賃借料支出		3,043,000	2,917,424	125,576	
		租税公課支出		1,471,000	1,276,500	194,500	
		車輛費支出		116,000	112,348	3,652	
	事業活動支出計(2)			40,926,000	39,077,220	1,848,780	
	事業活動資金収支差額(3)=(1)-(2)			1,409,000	1,407,191	1,809	
施設整備等による収支	収入						
		施設整備等収入計(4)			0	0	0
	支出						
	施設整備等支出計(5)			0	0	0	
	施設整備等資金収支差額(6)=(4)-(5)			0	0	0	
その他の活動による収支	収入	拠点区分間繰入金収入		190,000	190,489	△489	
			法人運営事業拠点区分間繰入金収入	190,000	190,489	△489	
			法人運営事業拠点区分間繰入金収入	190,000	190,489	△489	
		その他の活動収入計(7)			190,000	190,489	△489
	支出	拠点区分間繰入金支出			1,599,000	1,597,680	1,320
			法人運営事業拠点区分間繰入金支出		1,599,000	1,597,680	1,320
				法人運営事業拠点区分間繰入金支出	1,599,000	1,597,680	1,320
	その他の活動支出計(8)			1,599,000	1,597,680	1,320	
	その他の活動資金収支差額(9)=(7)-(8)			△1,409,000	△1,407,191	△1,809	
	予備費支出(10)			0	—	0	
	当期資金収支差額合計(11)=(3)+(6)+(9)-(10)			0	0	0	
	前期末支払資金残高(12)			0	0	0	
	当期末支払資金残高(11)+(12)			0	0	0	

サービス区分事業活動計算書

(自) 平成27年 4月 1日 (至) 平成28年 3月31日

(単位:円)

	大	中	小	当年度決算	前年度決算	増 減	
サービス活動増減の部	収益	受託金収益		40,482,780	42,274,374	△1,791,594	
			都道府県受託金収益	40,482,780	42,274,374	△1,791,594	
				介護実習・普及センター事業受託金収益	40,482,780	42,274,374	△1,791,594
			サービス活動収益計(1)			40,482,780	42,274,374
	費用	人件費			27,985,366	27,668,775	316,591
			職員給料		18,357,374	18,545,415	△188,041
			職員賞与		3,951,762	3,584,304	367,458
			賞与引当金繰入		1,777,439	1,759,882	17,557
			法定福利費		3,898,791	3,779,174	119,617
		事業費			6,015,810	8,168,081	△2,152,271
			諸謝金		3,621,000	4,822,000	△1,201,000
			旅費交通費		481,108	696,894	△215,786
			消耗器具備品費		570,032	740,532	△170,500
			印刷製本費		203,143	220,860	△17,717
			修繕費		2,500	0	2,500
			通信運搬費		194,163	184,961	9,202
			会議費		64,210	73,047	△8,837
			広報費		21,600	104,760	△83,160
			手数料		24,408	36,828	△12,420
			賃借料		610,946	1,190,999	△580,053
			租税公課		222,700	97,200	125,500
		事務費			5,093,601	5,497,428	△403,827
			旅費交通費		171,340	219,999	△48,659
			事務消耗品費		79,136	195,264	△116,128
			印刷製本費		116,100	29,700	86,400
			通信運搬費		420,753	394,748	26,005
			賃借料		2,917,424	3,054,369	△136,945
	租税公課		1,276,500	1,468,400	△191,900		
	車輛費		112,348	134,948	△22,600		
減価償却費			18,416	18,730	△314		
	減価償却費		18,416	18,730	△314		
	サービス活動費用計(2)			39,113,193	41,353,014	△2,239,821	
	サービス活動増減差額(3)=(1)-(2)			1,369,587	921,360	448,227	
サービス活動外増減の部	収益	受取利息配当金収益		1,631	2,135	△504	
			受取利息配当金収益	1,631	2,135	△504	
		サービス活動外収益計(4)			1,631	2,135	△504
	費用						
		サービス活動外費用計(5)			0	0	0
	サービス活動外増減差額(6)=(4)-(5)			1,631	2,135	△504	
	経常増減差額(7)=(3)+(6)			1,371,218	923,495	447,723	
特別増減の部	収益	拠点区分間繰入金収益		190,489	507,040	△316,551	
			法人運営事業拠点区分間繰入金収益	190,489	507,040	△316,551	
				法人運営事業拠点区分間繰入金収益	190,489	507,040	△316,551
		特別収益計(8)			190,489	507,040	△316,551
	費用	拠点区分間繰入金費用		1,597,680	1,555,320	42,360	
			法人運営事業拠点区分間繰入金費用	1,597,680	1,555,320	42,360	
		法人運営事業拠点区分間繰入金費用	1,597,680	1,555,320	42,360		
	特別費用計(9)			1,597,680	1,555,320	42,360	
	特別増減差額(10)=(8)-(9)			△1,407,191	△1,048,280	△358,911	
	当期活動増減差額(11)=(7)+(10)			△35,973	△124,785	88,812	
繰越活動増減差額の部	前期繰越活動増減差額(12)			△1,668,807	△1,544,022	△124,785	
	当期末繰越活動増減差額(13)=(11)+(12)			△1,704,780	△1,668,807	△35,973	
	基本金取崩額(14)			0	0	0	
	基金取崩額(15)			0	0	0	
	その他の積立金取崩額(16)			0	0	0	
	その他の積立金積立額(17)			0	0	0	
	次期繰越活動増減差額(18)=(13)+(14)+(15)+(16)-(17)			△1,704,780	△1,668,807	△35,973	



サービス区分資金収支計算書  
 (自) 平成27年 4月 1日 (至) 平成28年 3月31日

(単位:円)

	大	中	小	予 算	決 算	差 異	
事業活動による収支	収入	貸付事業収入		3,202,000	2,730,788	471,212	
			償還金収入	3,202,000	2,730,788	471,212	
			介護福祉士等修学資金貸与償還金収入	3,202,000	2,730,788	471,212	
	受取利息配当金収入			1,000	1,927	△927	
			受取利息配当金収入		1,000	1,927	△927
		事業活動収入計(1)			3,203,000	2,732,715	470,285
支出	事業費支出			59,000	4,418	54,582	
		消耗器具備品費支出		50,000	0	50,000	
		通信運搬費支出		9,000	4,418	4,582	
		事業活動支出計(2)			59,000	4,418	54,582
	事業活動資金収支差額(3)=(1)-(2)			3,144,000	2,728,297	415,703	
施設整備等による収支	収入						
		施設整備等収入計(4)			0	0	0
	支出						
	施設整備等支出計(5)			0	0	0	
	施設整備等資金収支差額(6)=(4)-(5)			0	0	0	
その他の活動による収支	収入						
		その他の活動収入計(7)			0	0	0
	支出						
	その他の活動支出計(8)			0	0	0	
	その他の活動資金収支差額(9)=(7)-(8)			0	0	0	
	予備費支出(10)			0	—	0	
	当期資金収支差額合計(11)=(3)+(6)+(9)-(10)			3,144,000	2,728,297	415,703	
	前期末支払資金残高(12)			8,543,000	8,543,010	△10	
	当期末支払資金残高(11)+(12)			11,687,000	11,271,307	415,693	

サービス区分事業活動計算書  
 (自) 平成27年 4月 1日 (至) 平成28年 3月31日

(単位:円)

		大	中	小	当年度決算	前年度決算	増 減	
サービス活動増減の部	収益							
		サービス活動収益計(1)			0	0	0	
	費用	事業費				4,418	2,812	1,606
						4,418	328	4,090
						0	2,484	△2,484
		徴収不能額				0	1,420,000	△1,420,000
						0	1,420,000	△1,420,000
		返還免除額				1,600,000	0	1,600,000
					1,600,000	0	1,600,000	
		サービス活動費用計(2)			1,604,418	1,422,812	181,606	
	サービス活動増減差額(3)=(1)-(2)			△1,604,418	△1,422,812	△181,606		
サービス活動外増減の部	収益							
		受取利息配当金収益			1,927	1,644	283	
			受取利息配当金収益		1,927	1,644	283	
		サービス活動外収益計(4)			1,927	1,644	283	
	費用							
	サービス活動外費用計(5)			0	0	0		
	サービス活動外増減差額(6)=(4)-(5)			1,927	1,644	283		
経常増減差額(7)=(3)+(6)					△1,602,491	△1,421,168	△181,323	
特別増減の部	収益							
		特別収益計(8)			0	0	0	
	費用							
		特別費用計(9)			0	0	0	
	特別増減差額(10)=(8)-(9)			0	0	0		
当期活動増減差額(11)=(7)+(10)					△1,602,491	△1,421,168	△181,323	
繰越活動増減差額の部		前期繰越活動増減差額(12)			130,488,102	131,909,270	△1,421,168	
		当期末繰越活動増減差額(13)=(11)+(12)			128,885,611	130,488,102	△1,602,491	
		基本金取崩額(14)			0	0	0	
		基金取崩額(15)			0	0	0	
		その他の積立金取崩額(16)			0	0	0	
		その他の積立金積立額(17)			0	0	0	
		次期繰越活動増減差額(18)=(13)+(14)+(15)+(16)-(17)			128,885,611	130,488,102	△1,602,491	



## サービス区分貸借対照表

平成28年 3月31日現在

(単位:円)

資 産 の 部				負 債 の 部			
	当年度末	前年度末	増 減		当年度末	前年度末	増 減
流動資産	11,271,307	8,543,010	2,728,297	負債の部合計	0	0	0
現金預金	11,271,307	7,949,700	3,321,607				
事業未収金	0	593,310	△593,310				
固定資産	117,614,304	121,945,092	△4,330,788	純 資 産 の 部			
その他の固定資産	117,614,304	121,945,092	△4,330,788	次期繰越活動増減差額	128,885,611	130,488,102	△1,602,491
貸付金	117,614,304	121,945,092	△4,330,788	次期繰越活動増減差額	128,885,611	130,488,102	△1,602,491
				(うち当期活動増減差額)	△1,602,491	△1,421,168	△181,323
				純資産の部合計	128,885,611	130,488,102	△1,602,491
資産の部合計	128,885,611	130,488,102	△1,602,491	負債及び純資産の部合計	128,885,611	130,488,102	△1,602,491

### サービス区分資金収支計算書

(自) 平成27年 4月 1日 (至) 平成28年 3月31日

(単位:円)

		大	中	小	予 算	決 算	差 異	
事業活動による収支	収入	経常経費補助金収入			4,533,000	4,822,000	△289,000	
			福利厚生センター助成金収入		4,533,000	4,822,000	△289,000	
				福利厚生センター助成金収入	4,533,000	4,822,000	△289,000	
		受託金収入			1,509,000	1,509,000	0	
			福利厚生センター受託金収入		1,509,000	1,509,000	0	
				福利厚生センター受託金収入	1,509,000	1,509,000	0	
		受取利息配当金収入			1,000	248	752	
			受取利息配当金収入		1,000	248	752	
		その他の収入			287,000	280,561	6,439	
		雑収入		287,000	280,561	6,439		
			雑収入	287,000	280,561	6,439		
		事業活動収入計(1)			6,330,000	6,611,809	△281,809	
	支出	事業費支出				978,000	812,827	165,173
			旅費交通費支出			10,000	9,700	300
			役員旅費支出		10,000	9,700	300	
		消耗器具備品費支出			69,000	21,772	47,228	
		印刷製本費支出			76,000	47,520	28,480	
		通信運搬費支出			459,000	374,059	84,941	
		手数料支出			1,000	540	460	
		保険料支出			42,000	41,650	350	
		賃借料支出			185,000	183,126	1,874	
		租税公課支出			56,000	55,800	200	
		雑支出			80,000	78,660	1,340	
		助成金支出			4,479,000	4,474,044	4,956	
			助成金支出		4,479,000	4,474,044	4,956	
			福利厚生センター会員交流事業助成金支出		4,479,000	4,474,044	4,956	
		事業活動支出計(2)			5,457,000	5,286,871	170,129	
	事業活動資金収支差額(3)=(1)-(2)			873,000	1,324,938	△451,938		
施設整備等による収支	収入							
		施設整備等収入計(4)			0	0	0	
	支出							
	施設整備等支出計(5)			0	0	0		
	施設整備等資金収支差額(6)=(4)-(5)			0	0	0		
その他の活動による収支	収入							
		その他の活動収入計(7)			0	0	0	
	支出	拠点区分間繰入金支出			873,000	1,324,938	△451,938	
			法人運営事業拠点区分間繰入金支出		873,000	1,324,938	△451,938	
				法人運営事業拠点区分間繰入金支出	873,000	1,324,938	△451,938	
	その他の活動支出計(8)			873,000	1,324,938	△451,938		
	その他の活動資金収支差額(9)=(7)-(8)			△873,000	△1,324,938	451,938		
	予備費支出(10)			0	—	0		
	当期資金収支差額合計(11)=(3)+(6)+(9)-(10)			0	0	0		
	前期末支払資金残高(12)			0	0	0		
	当期末支払資金残高(11)+(12)			0	0	0		

### サービス区分事業活動計算書

(自) 平成27年 4月 1日 (至) 平成28年 3月31日

(単位:円)

		大	中	小	当年度決算	前年度決算	増 減
サービス活動増減の部	収益	経常経費補助金収益			4,822,000	4,565,000	257,000
			福利厚生センター補助金収益		4,822,000	4,565,000	257,000
				福利厚生センター助成金収益	4,822,000	4,565,000	257,000
		受託金収益			1,509,000	1,480,000	29,000
			福利厚生センター受託金収益		1,509,000	1,480,000	29,000
			福利厚生センター受託金収益		1,509,000	1,480,000	29,000
		サービス活動収益計(1)			6,331,000	6,045,000	286,000
	費用	事業費			812,827	736,346	76,481
			旅費交通費		9,700	44,120	△34,420
			消耗器具備品費		21,772	6,912	14,860
			印刷製本費		47,520	0	47,520
			通信運搬費		374,059	314,158	59,901
			会議費		0	1,512	△1,512
			手数料		540	74,800	△74,260
			保険料		41,650	0	41,650
		賃借料		183,126	162,436	20,690	
		租税公課		55,800	54,800	1,000	
		車輛費		0	77,608	△77,608	
	雑費		78,660	0	78,660		
	助成金費用			4,474,044	4,156,613	317,431	
		助成金費用		4,474,044	4,156,613	317,431	
			福利厚生センター会員交流事業助成金	4,474,044	4,156,613	317,431	
	サービス活動費用計(2)			5,286,871	4,892,959	393,912	
	サービス活動増減差額(3)=(1)-(2)			1,044,129	1,152,041	△107,912	
サービス活動外増減の部	収益	受取利息配当金収益			248	497	△249
			受取利息配当金収益		248	497	△249
		その他のサービス活動外収益			280,561	302,672	△22,111
			雑収益		280,561	302,672	△22,111
			雑収益	280,561	302,672	△22,111	
		サービス活動外収益計(4)			280,809	303,169	△22,360
費用							
	サービス活動外費用計(5)			0	0	0	
	サービス活動外増減差額(6)=(4)-(5)			280,809	303,169	△22,360	
	経常増減差額(7)=(3)+(6)			1,324,938	1,455,210	△130,272	
特別増減の部	収益				0	0	0
		特別収益計(8)			0	0	0
	費用	拠点区分間繰入金費用			1,324,938	1,455,210	△130,272
			法人運営事業拠点区分間繰入金費用		1,324,938	1,455,210	△130,272
			法人運営事業拠点区分間繰入金費用		1,324,938	1,455,210	△130,272
	特別費用計(9)			1,324,938	1,455,210	△130,272	
	特別増減差額(10)=(8)-(9)			△1,324,938	△1,455,210	130,272	
	当期活動増減差額(11)=(7)+(10)			0	0	0	
繰越活動増減差額の部		前期繰越活動増減差額(12)			1	1	0
		当期末繰越活動増減差額(13)=(11)+(12)			1	1	0
		基本金取崩額(14)			0	0	0
		基金取崩額(15)			0	0	0
		その他の積立金取崩額(16)			0	0	0
		その他の積立金積立額(17)			0	0	0
		次期繰越活動増減差額(18)=(13)+(14)+(15)+(16)-(17)			1	1	0

## サービス区分貸借対照表

平成28年 3月31日現在

(単位：円)

資 産 の 部				負 債 の 部			
	当年度末	前年度末	増 減		当年度末	前年度末	増 減
流動資産	1,580,734	1,661,600	△80,866	流動負債	1,580,734	1,661,600	△80,866
現金預金	1,329,522	1,596,680	△267,158	事業未払金	136,510	54,800	81,710
事業未収金	27,652	64,920	△37,268	預り金	69,000	0	69,000
拠点区分間貸付金	144,720	0	144,720	退職共済事業特別会計借入金	50,286	0	50,286
サービス区分間貸付金	78,840	0	78,840	拠点区分間借入金	1,324,938	1,606,800	△281,862
固定資産	1	1	0	負債の部合計	1,580,734	1,661,600	△80,866
その他の固定資産	1	1	0				
器具及び備品	1	1	0				
				純 資 産 の 部			
				次期繰越活動増減差額	1	1	0
				次期繰越活動増減差額	1	1	0
				純資産の部合計	1	1	0
資産の部合計	1,580,735	1,661,601	△80,866	負債及び純資産の部合計	1,580,735	1,661,601	△80,866

### サービス区分資金収支計算書

(自) 平成27年 4月 1日 (至) 平成28年 3月31日

(単位:円)

	大	中	小	予 算	決 算	差 異	
事業活動による収支	収入	受託金収入		22,630,000	21,361,064	1,268,936	
			都道府県受託金収入	22,630,000	21,361,064	1,268,936	
				学校訪問・介護職場体験事業受託金収入	2,651,000	1,876,136	774,864
				介護人材確保定着総合推進事業受託金収入	19,979,000	19,484,928	494,072
		受取利息配当金収入			1,000	2,491	△1,491
			受取利息配当金収入	1,000	2,491	△1,491	
		事業活動収入計(1)			22,631,000	21,363,555	1,267,445
	支出	人件費支出			12,247,000	12,028,821	218,179
			職員給料支出		10,575,000	10,380,620	194,380
			法定福利費支出		1,672,000	1,648,201	23,799
		事業費支出			10,384,000	9,334,734	1,049,266
			諸謝金支出		2,494,000	2,456,694	37,306
			旅費交通費支出		650,000	511,196	138,804
				役員旅費支出	340,000	274,110	65,890
				委員等旅費支出	310,000	237,086	72,914
			消耗器具備品費支出		898,000	557,340	340,660
			印刷製本費支出		770,000	631,476	138,524
			通信運搬費支出		411,000	409,644	1,356
			会議費支出		24,000	22,675	1,325
			広報費支出		1,502,000	1,501,200	800
		手数料支出		16,000	15,336	664	
		保険料支出		91,000	80,510	10,490	
	賃借料支出		3,140,000	2,932,880	207,120		
	租税公課支出		100,000	69,400	30,600		
	車輛費支出		288,000	146,383	141,617		
	事業活動支出計(2)			22,631,000	21,363,555	1,267,445	
	事業活動資金収支差額(3)=(1)-(2)			0	0	0	
施設整備等による収支	収入						
		施設整備等収入計(4)			0	0	0
	支出						
	施設整備等支出計(5)			0	0	0	
	施設整備等資金収支差額(6)=(4)-(5)			0	0	0	
その他の活動による収支	収入						
		その他の活動収入計(7)			0	0	0
	支出						
	その他の活動支出計(8)			0	0	0	
	その他の活動資金収支差額(9)=(7)-(8)			0	0	0	
	予備費支出(10)			0	—	0	
	当期資金収支差額合計(11)=(3)+(6)+(9)-(10)			0	0	0	
	前期末支払資金残高(12)			0	0	0	
	当期末支払資金残高(11)+(12)			0	0	0	

### サービス区分事業活動計算書

(自) 平成27年 4月 1日 (至) 平成28年 3月31日

(単位: 円)

	大	中	小	当年度決算	前年度決算	増 減	
サービス活動増減の部	収益	受託金収益		21,361,064	71,449,153	△50,088,089	
			都道府県受託金収益	21,361,064	71,449,153	△50,088,089	
				介護人材新規就業支援事業受託金収益	0	50,134,930	△50,134,930
				福祉介護人材ツナグ支援事業受託金収益	0	10,263,056	△10,263,056
				介護人材確保基盤整備事業受託金収益	0	9,587,457	△9,587,457
				学校訪問・介護職場体験事業受託金収益	1,876,136	1,463,710	412,426
				介護人材確保定着総合推進事業受託金収	19,484,928	0	19,484,928
		サービス活動収益計(1)			21,361,064	71,449,153	△50,088,089
	費用	人件費			12,028,821	14,100,439	△2,071,618
			職員給料		10,380,620	12,317,295	△1,936,675
			職員賞与		0	△100,000	100,000
			法定福利費		1,648,201	1,883,144	△234,943
		事業費			9,334,734	57,250,901	△47,916,167
			諸謝金		2,456,694	1,974,000	482,694
			旅費交通費		511,196	374,120	137,076
			消耗器具備品費		557,340	538,524	18,816
			印刷製本費		631,476	1,428,624	△797,148
			通信運搬費		409,644	382,940	26,704
			会議費		22,675	22,496	179
			広報費		1,501,200	1,628,640	△127,440
		業務委託費		0	47,905,561	△47,905,561	
		手数料		15,336	28,864	△13,528	
		保険料		80,510	108,500	△27,990	
		賃借料		2,932,880	2,635,725	297,155	
	租税公課		69,400	54,200	15,200		
	車輛費		146,383	168,707	△22,324		
	サービス活動費用計(2)			21,363,555	71,351,340	△49,987,785	
	サービス活動増減差額(3)=(1)-(2)			△2,491	97,813	△100,304	
サービス活動外増減の部	収益	受取利息配当金収益		2,491	2,187	304	
			受取利息配当金収益	2,491	2,187	304	
		サービス活動外収益計(4)			2,491	2,187	304
	費用						
		サービス活動外費用計(5)			0	0	0
	サービス活動外増減差額(6)=(4)-(5)			2,491	2,187	304	
	経常増減差額(7)=(3)+(6)			0	100,000	△100,000	
特別増減の部	収益	特別収益計(8)			0	0	0
	費用	特別費用計(9)			0	0	0
		特別増減差額(10)=(8)-(9)			0	0	0
	当期活動増減差額(11)=(7)+(10)			0	100,000	△100,000	
繰越活動増減差額の部	前期繰越活動増減差額(12)			0	△100,000	100,000	
	当期末繰越活動増減差額(13)=(11)+(12)			0	0	0	
	基本金取崩額(14)			0	0	0	
	基金取崩額(15)			0	0	0	
	その他の積立金取崩額(16)			0	0	0	
	その他の積立金積立額(17)			0	0	0	
		次期繰越活動増減差額(18)=(13)+(14)+(15)+(16)-(17)			0	0	0

## サービス区分貸借対照表

平成28年 3月31日現在

(単位：円)

資 産 の 部				負 債 の 部			
	当年度末	前年度末	増 減		当年度末	前年度末	増 減
流動資産	5,465,235	22,599,676	△17,134,441	流動負債	5,465,235	22,599,676	△17,134,441
現金預金	3,136,777	19,922,990	△16,786,213	事業未払金	182,997	10,822,986	△10,639,989
事業未収金	2,061,064	2,326,766	△265,702	未返還金	0	11,449,452	△11,449,452
生活福祉資金貸付事務費会計貸付金	267,394	349,920	△82,526	預り金	5,603	0	5,603
				退職共済事業特別会計借入金	100,569	100,569	0
				拠点区分間借入金	5,176,066	226,669	4,949,397
				負債の部合計	5,465,235	22,599,676	△17,134,441
				純 資 産 の 部			
				(うち当期活動増減差額)	0	100,000	△100,000
				純資産の部合計	0	0	0
資産の部合計	5,465,235	22,599,676	△17,134,441	負債及び純資産の部合計	5,465,235	22,599,676	△17,134,441





### 拠点区分資金収支計算書

(自) 平成27年 4月 1日 (至) 平成28年 3月31日

(単位:円)

	大	中	小	予 算	決 算	差 異
る 収 支						
	施設整備等支出計(5)			0	0	0
	施設整備等資金収支差額(6)=(4)-(5)			0	0	0
そ の 他 の 活 動 に よ る 収 支	収 入	長期運営資金借入金収入		1,000,000	1,000,000	0
		長期運営資金借入金借入金収入		1,000,000	1,000,000	0
		長期貸付金回収収入		1,127,000	1,076,684	50,316
		長期貸付金回収収入		1,127,000	1,076,684	50,316
		積立資産取崩収入		3,535,000	3,535,734	△734
		欠損補てん積立特定資産取崩収入		3,535,000	3,535,734	△734
			欠損補てん積立特定資産取崩収入	3,535,000	3,535,734	△734
		拠点区分間繰入金収入		2,246,000	1,960,242	285,758
		法人運営事業拠点区分間繰入金収入		2,246,000	1,960,242	285,758
			法人運営事業拠点区分間繰入金収入	2,246,000	1,960,242	285,758
		その他の活動収入計(7)		7,908,000	7,572,660	335,340
	支 出	長期運営資金借入金元金償還支出		1,000,000	1,000,000	0
		長期運営資金借入金元金償還支出		1,000,000	1,000,000	0
		拠点区分間繰入金支出		7,741,000	7,885,757	△144,757
		法人運営事業拠点区分間繰入金支出		7,741,000	7,885,757	△144,757
			法人運営事業拠点区分間繰入金支出	7,741,000	7,885,757	△144,757
		その他の活動支出計(8)		8,741,000	8,885,757	△144,757
		その他の活動資金収支差額(9)=(7)-(8)		△833,000	△1,313,097	480,097
		予備費支出(10)		0	—	0
		当期資金収支差額合計(11)=(3)+(6)+(9)-(10)		1,127,000	1,076,891	50,109
		前期末支払資金残高(12)		24,361,000	24,861,351	△500,351
		当期末支払資金残高(11)+(12)		25,488,000	25,938,242	△450,242

### 拠点区分事業活動計算書

(自) 平成27年 4月 1日 (至) 平成28年 3月31日

(単位:円)

	大	中	小	当年度決算	前年度決算	増 減
サービス活動増減の部	収益					
	分担金収益			877,080	860,290	16,790
		分担金収益		877,080	860,290	16,790
			保育所問題対応協力金収入	877,080	860,290	16,790
	経常経費補助金収益			16,238,516	17,474,500	△1,235,984
		都道府県補助金収益		16,107,516	17,343,000	△1,235,484
			福祉施設経営指導事業補助金収益	5,807,388	5,959,000	△151,612
			福祉サービス苦情解決事業補助金収益	10,300,128	11,384,000	△1,083,872
		全社協助成金収益		131,000	131,500	△500
			全国保育協議会助成金収益	131,000	131,500	△500
	受託金収益			11,338,000	17,752,000	△6,414,000
		都道府県受託金収益		11,338,000	17,752,000	△6,414,000
			福井県保育研究大会受託金収益	400,000	400,000	0
			介護サービス情報の公表事業受託金収益	10,938,000	17,352,000	△6,414,000
	貸付事業収益			60,765	78,189	△17,424
		貸付金利息収益		60,765	78,189	△17,424
			貸付金利息収益	60,765	78,189	△17,424
	事業収益			9,380,000	14,882,500	△5,502,500
		参加費収益		2,098,000	2,692,500	△594,500
			調査研究事業参加費収益	1,438,000	1,880,000	△442,000
		運営適正化委員会運営事業研修参加費収	660,000	512,500	147,500	
		評価事業研修参加費収益	0	300,000	△300,000	
	手数料収益		7,282,000	12,190,000	△4,908,000	
		評価事業手数料収益	7,282,000	12,190,000	△4,908,000	
負担金収益			0	300,000	△300,000	
	負担金収益		0	300,000	△300,000	
		福井県保育研究大会開催地負担金収益	0	300,000	△300,000	
	サービス活動収益計(1)			37,894,361	51,347,479	△13,453,118
費用	人件費			21,652,162	28,386,662	△6,734,500
		職員給料		14,933,598	17,780,357	△2,846,759
		職員賞与		2,314,780	3,806,775	△1,491,995
		賞与引当金繰入		533,224	857,521	△324,297
		非常勤職員給与		138,550	1,346,571	△1,208,021
		法定福利費		3,732,010	4,595,438	△863,428
	事業費			11,585,983	17,494,481	△5,908,498
		諸謝金		5,075,000	8,802,500	△3,727,500
		旅費交通費		2,634,778	3,181,080	△546,302
		消耗器具備品費		648,158	383,149	265,009
		印刷製本費		433,782	634,435	△200,653
		通信運搬費		1,000,802	1,382,513	△381,711
		会議費		158,427	150,843	7,584
		広報費		194,400	194,400	0
		業務委託費		214,036	1,095,436	△881,400
		手数料		19,988	36,936	△16,948
		保険料		40,831	24,178	16,653
		賃借料		786,645	1,153,395	△366,750
		租税公課		338,700	216,400	122,300
		車輛費		40,436	239,216	△198,780
	助成金費用			1,232,000	1,299,000	△67,000
		助成金費用		1,232,000	1,299,000	△67,000
			地区別保育研究会助成金	150,000	150,000	0
			施設協議会育成助成金	1,082,000	1,149,000	△67,000
	負担金費用			719,275	957,720	△238,445
		負担金費用		719,275	957,720	△238,445
			保育所問題対応協力金	393,275	321,720	71,555
			異業種研修受入負担金	26,000	36,000	△10,000
			保育研究大会開催地負担金	300,000	600,000	△300,000
	サービス活動費用計(2)			35,189,420	48,137,863	△12,948,443
	サービス活動増減差額(3)=(1)-(2)			2,704,941	3,209,616	△504,675
サービス活動外	収益					
	受取利息配当金収益			9,344	10,194	△850
		受取利息配当金収益		9,344	10,194	△850
	その他のサービス活動外収益			0	17,060	△17,060
		雑収益		0	17,060	△17,060
		雑収益	0	17,060	△17,060	
	サービス活動外収益計(4)			9,344	27,254	△17,910
費用						

### 拠点区分事業活動計算書

(自) 平成27年 4月 1日 (至) 平成28年 3月31日

(単位:円)

		大	中	小	当年度決算	前年度決算	増 減
増 減 の 部	用						
		サービス活動外費用計(5)			0	0	0
		サービス活動外増減差額(6)=(4)-(5)			9,344	27,254	△17,910
経常増減差額(7)=(3)+(6)					2,714,285	3,236,870	△522,585
特 別 増 減 の 部	収 益	拠点区分間繰入金収益			1,960,242	4,188,681	△2,228,439
			法人運営事業拠点区分間繰入金収益		1,960,242	4,188,681	△2,228,439
				法人運営事業拠点区分間繰入金収益	1,960,242	4,188,681	△2,228,439
		特別収益計(8)			1,960,242	4,188,681	△2,228,439
	費 用	拠点区分間繰入金費用			7,885,757	7,363,208	522,549
			法人運営事業拠点区分間繰入金費用		7,885,757	7,363,208	522,549
				法人運営事業拠点区分間繰入金費用	7,885,757	7,363,208	522,549
		特別費用計(9)			7,885,757	7,363,208	522,549
		特別増減差額(10)=(8)-(9)			△5,925,515	△3,174,527	△2,750,988
		当期活動増減差額(11)=(7)+(10)			△3,211,230	62,343	△3,273,573
繰 越 活 動 増 減 差 額 の 部	前期繰越活動増減差額(12)				25,306,805	25,244,462	62,343
	当期末繰越活動増減差額(13)=(11)+(12)				22,095,575	25,306,805	△3,211,230
	基本金取崩額(14)				0	0	0
	基金取崩額(15)				0	0	0
	その他の積立金取崩額(16)				3,535,734	0	3,535,734
	欠損補てん積立金取崩額				3,535,734	0	3,535,734
	その他の積立金積立額(17)				0	0	0
	次期繰越活動増減差額(18)=(13)+(14)+(15)+(16)-(17)				25,631,309	25,306,805	324,504

### 拠点区分貸借対照表

平成28年 3月31日現在

(単位：円)

資 産 の 部			負 債 の 部				
	当年度末	前年度末	増 減		当年度末	前年度末	増 減
<b>流動資産</b>	37,861,993	47,844,398	△9,982,405	<b>流動負債</b>	12,456,975	23,840,568	△11,383,593
現金預金	33,433,972	42,050,989	△8,617,017	事業未払金	472,959	413,113	59,846
事業未収金	1,753,500	3,540,000	△1,786,500	未返還金	765,818	91,334	674,484
立替金	20,140	0	20,140	預り金	51,127	744,076	△692,949
拠点区分間貸付金	1,887,087	2,253,409	△366,322	退職共済事業特別会計借入金	0	5,075,425	△5,075,425
サービス区分間貸付金	767,294	0	767,294	拠点区分間借入金	9,866,553	16,659,099	△6,792,546
<b>固定資産</b>	226,291	4,838,709	△4,612,418	サービス区分間借入金	767,294	0	767,294
<b>その他の固定資産</b>	226,291	4,838,709	△4,612,418	賞与引当金	533,224	857,521	△324,297
欠損補てん積立資産	0	3,535,734	△3,535,734	<b>負債の部合計</b>	<b>12,456,975</b>	<b>23,840,568</b>	<b>△11,383,593</b>
貸付金	226,291	1,302,975	△1,076,684	<b>純 資 産 の 部</b>			
				その他の積立金	0	3,535,734	△3,535,734
				欠損補てん積立金	0	3,535,734	△3,535,734
				次期繰越活動増減差額	25,631,309	25,306,805	324,504
				次期繰越活動増減差額	25,631,309	25,306,805	324,504
				(うち当期活動増減差額)	△3,211,230	62,343	△3,273,573
				<b>純資産の部合計</b>	<b>25,631,309</b>	<b>28,842,539</b>	<b>△3,211,230</b>
<b>資産の部合計</b>	<b>38,088,284</b>	<b>52,683,107</b>	<b>△14,594,823</b>	<b>負債及び純資産の部合計</b>	<b>38,088,284</b>	<b>52,683,107</b>	<b>△14,594,823</b>

## 財務諸表に対する注記

### 1. 重要な会計方針

#### (1) 有価証券の評価基準及び評価方法

該当なし。

#### (2) 固定資産の減価償却の方法

該当なし。

#### (3) 引当金の計上基準

##### ①退職給付引当金

該当なし。

##### ②賞与引当金

職員に支給する賞与のうち、当該会計年度の負担に属する額を見積り計上する。

### 2. 重要な会計方針の変更

該当なし

### 3. 採用する退職給付制度

該当なし

### 4. 拠点が作成する財務諸表等とサービス区分

当拠点区分において作成する財務諸表等は以下のとおりになっている。

#### (1) 福祉サービス総合支援事業拠点区分財務諸表(第1号の4様式、第2号の4様式、第3号の4様式)

#### (2) 福祉サービス総合支援事業拠点区分資金収支明細書(会計基準別紙3)

#### (3) 福祉サービス総合支援事業拠点区分事業活動明細書(会計基準別紙4)

#### (4) 福祉サービス総合支援事業拠点区分貸借対照表明細書(会計基準別紙6)

#### (5) サービス区分資金収支計算書(会計基準別紙3-1)

#### (6) サービス区分事業活動計算書(会計基準別紙4-1)

#### (7) サービス区分貸借対照表(会計基準別紙6-1)

### 5. 基本財産の増減の内容及び金額

基本財産の増減の内容及び金額は以下のとおりである。

該当なし

### 6. 会計基準第3章第4(4)及び(6)の規定による基本金又は国庫補助金等特別積立金の取崩し

該当なし

7. 担保に供している資産

該当なし

8. 固定資産の取得価額、減価償却累計額及び当期末残高

固定資産の取得価額、減価償却累計額及び当期末残高は、以下のとおりである。

該当なし

9. 債権額、徴収不能引当金の当期末残高、債権の当期末残高

債権額、徴収不能引当金の当期末残高、債権の当期末残高は以下のとおりである。

(単位：円)

	債権額	徴収不能引当金の当期末残高	債権の当期末残高
福利共済貸付金	226,291	0	226,291
介護サービス情報の公表委託料	1,753,500	0	1,753,500
合 計	1,979,791	0	1,979,791

10. 満期保有目的の債券の内訳並びに帳簿価額、時価及び評価損益

満期保有目的の債券の内訳並びに帳簿価額、時価及び評価損益は、以下のとおりである。

該当なし

11. 重要な後発事象

該当なし

12. その他社会福祉法人の資金収支及び純資産増減の状況並びに資産、負債及び純資産の状態を明らかにするために必要な事項

該当なし

### 拠点区分資金収支明細書

(自) 平成27年 4月 1日 (至) 平成28年 3月31日

(単位：円)

勘定科目	福祉サービス総合支援事業					合計	内部取引消去	拠点区分合計		
	福祉施設経営強化事業	調査研究事業	運営適正化委員会運営事業	評価事業	介護サービス情報の公表事業					
事業収入	分担金収入	0	877,080	0	0	0	0	877,080		
	分担金収入	0	877,080	0	0	0	0	877,080		
	保育所問題対応協力金収入	0	877,080	0	0	0	0	877,080		
	経常経費補助金収入	5,807,388	131,000	10,300,128	0	0	16,238,516	0	16,238,516	
	都道府県補助金収入	5,807,388	0	10,300,128	0	0	16,107,516	0	16,107,516	
	福祉施設経営指導事業補助金収入	5,807,388	0	0	0	0	5,807,388	0	5,807,388	
	福祉サービス苦情解決事業補助金収入	0	0	10,300,128	0	0	10,300,128	0	10,300,128	
	全社協助成金収入	0	131,000	0	0	0	131,000	0	131,000	
	全国保育協議会助成金収入	0	131,000	0	0	0	131,000	0	131,000	
	受託金収入	0	400,000	0	0	10,938,000	11,338,000	0	11,338,000	
	都道府県受託金収入	0	400,000	0	0	10,938,000	11,338,000	0	11,338,000	
	福井県保育研究大会受託金収入	0	400,000	0	0	0	400,000	0	400,000	
	介護サービス情報の公表事業受託金収入	0	0	0	0	10,938,000	10,938,000	0	10,938,000	
	貸付事業収入	60,765	0	0	0	0	60,765	0	60,765	
	貸付金利息収入	60,765	0	0	0	0	60,765	0	60,765	
	貸付金利息収入	60,765	0	0	0	0	60,765	0	60,765	
	事業収入	0	1,438,000	660,000	7,282,000	0	9,380,000	0	9,380,000	
	参加費収入	0	1,438,000	660,000	0	0	2,098,000	0	2,098,000	
	調査研究事業参加費収入	0	1,438,000	0	0	0	1,438,000	0	1,438,000	
	運営適正化委員会運営事業研修参加費収入	0	0	660,000	0	0	660,000	0	660,000	
	手数料収入	0	0	0	7,282,000	0	7,282,000	0	7,282,000	
	評価事業手数料収入	0	0	0	7,282,000	0	7,282,000	0	7,282,000	
	受取利息配当金収入	8,167	232	118	243	584	9,344	0	9,344	
	受取利息配当金収入	8,167	232	118	243	584	9,344	0	9,344	
	事業活動収入計(1)	5,876,320	2,846,312	10,960,246	7,282,243	10,938,584	37,903,705	0	37,903,705	
	事業支出	人件費支出	4,190,544	0	8,424,612	0	9,361,303	21,976,459	0	21,976,459
		職員給料支出	3,655,902	0	5,361,773	0	5,915,923	14,933,598	0	14,933,598
		職員賞与支出	0	0	1,789,855	0	1,382,446	3,172,301	0	3,172,301
		非常勤職員給与支出	0	0	138,550	0	0	138,550	0	138,550
		法定福利費支出	534,642	0	1,134,434	0	2,062,934	3,732,010	0	3,732,010
事業費支出		1,622,926	2,405,791	2,030,074	3,550,715	1,976,477	11,585,983	0	11,585,983	
諸謝金支出		322,000	595,000	819,500	2,373,000	965,500	5,075,000	0	5,075,000	
旅費交通費支出		538,572	1,046,410	310,816	520,980	218,000	2,634,778	0	2,634,778	
役員旅費支出		520,172	127,240	194,180	88,840	0	930,432	0	930,432	
委員等旅費支出		18,400	919,170	116,636	432,140	218,000	1,704,346	0	1,704,346	
消耗器具備品費支出		213,224	125,234	231,962	8,640	69,098	648,158	0	648,158	
印刷製本費支出		56,700	244,080	96,552	6,480	29,970	433,782	0	433,782	
通信運搬費支出		90,572	131,339	78,987	311,714	388,190	1,000,802	0	1,000,802	
会議費支出		2,895	98,005	25,778	29,157	2,592	158,427	0	158,427	
広報費支出		0	0	194,400	0	0	194,400	0	194,400	
業務委託費支出		207,360	0	6,676	0	0	214,036	0	214,036	
業務委託費支出		207,360	0	6,676	0	0	214,036	0	214,036	
手数料支出		1,080	0	0	12,212	6,696	19,988	0	19,988	
保険料支出		0	2,520	1,680	15,432	21,199	40,831	0	40,831	
賃借料支出		189,523	95,203	223,287	3,400	275,232	786,645	0	786,645	
租税公課支出		1,000	68,000	0	269,700	0	338,700	0	338,700	
車輛費支出		0	0	40,436	0	0	40,436	0	40,436	
助成金支出		0	1,232,000	0	0	0	1,232,000	0	1,232,000	
助成金支出		0	1,232,000	0	0	0	1,232,000	0	1,232,000	
地区別保育研究会助成金支出		0	150,000	0	0	0	150,000	0	150,000	
施設協議会育成助成金支出		0	1,082,000	0	0	0	1,082,000	0	1,082,000	
負担金支出		0	719,275	0	0	0	719,275	0	719,275	
負担金支出		0	719,275	0	0	0	719,275	0	719,275	
保育所問題対応協力金支出		0	393,275	0	0	0	393,275	0	393,275	
異業種研修受入負担金支出		0	26,000	0	0	0	26,000	0	26,000	
保育研究大会開催地負担金支出	0	300,000	0	0	0	300,000	0	300,000		
事業活動支出計(2)	5,813,470	4,357,066	10,454,686	3,550,715	11,337,780	35,513,717	0	35,513,717		
事業活動資金収支差額(3)=(1)-(2)	62,850	△1,510,754	505,560	3,731,528	△399,196	2,389,988	0	2,389,988		
施設整備等による収支	収入									
	施設整備等収入計(4)	0	0	0	0	0	0	0		
	施設整備等支出計(5)	0	0	0	0	0	0	0		
施設整備等資金収支差額(6)=(4)-(5)	0	0	0	0	0	0	0	0		
その他の活動による収支	長期運営資金借入金収入	1,000,000	0	0	0	0	1,000,000	0	1,000,000	
	長期運営資金借入金借入金収入	1,000,000	0	0	0	0	1,000,000	0	1,000,000	
	長期貸付金回収収入	1,076,684	0	0	0	0	1,076,684	0	1,076,684	
	長期貸付金回収収入	1,076,684	0	0	0	0	1,076,684	0	1,076,684	
	積立資産取崩収入	3,535,734	0	0	0	0	3,535,734	0	3,535,734	
	欠損補てん積立特定資産取崩収入	3,535,734	0	0	0	0	3,535,734	0	3,535,734	
	欠損補てん積立特定資産取崩収入	3,535,734	0	0	0	0	3,535,734	0	3,535,734	
	拠点区分間繰入金収入	0	1,510,754	0	50,292	399,196	1,960,242	0	1,960,242	
	法人運営事業拠点区分間繰入金収入	0	1,510,754	0	50,292	399,196	1,960,242	0	1,960,242	
	法人運営事業拠点区分間繰入金収入	0	1,510,754	0	50,292	399,196	1,960,242	0	1,960,242	
	その他の活動収入計(7)	5,612,418	1,510,754	0	50,292	399,196	7,572,660	0	7,572,660	
	長期運営資金借入金元金償還支出	1,000,000	0	0	0	0	1,000,000	0	1,000,000	
	長期運営資金借入金元金償還支出	1,000,000	0	0	0	0	1,000,000	0	1,000,000	
拠点区分間繰入金支出	3,598,377	0	505,560	3,781,820	0	7,885,757	0	7,885,757		
法人運営事業拠点区分間繰入金支出	3,598,377	0	505,560	3,781,820	0	7,885,757	0	7,885,757		
法人運営事業拠点区分間繰入金支出	3,598,377	0	505,560	3,781,820	0	7,885,757	0	7,885,757		
その他の活動支出計(8)	4,598,377	0	505,560	3,781,820	0	8,885,757	0	8,885,757		
その他の活動資金収支差額(9)=(7)-(8)	1,014,041	1,510,754	△505,560	△3,731,528	399,196	△1,313,097	0	△1,313,097		
当期資金収支差額合計(10)=(3)+(6)+(9)	1,076,891	0	0	0	0	1,076,891	0	1,076,891		
前期末支払資金残高(11)	24,861,351	0	0	0	0	24,861,351	0	24,861,351		
当期末支払資金残高(10)+(11)	25,938,242	0	0	0	0	25,938,242	0	25,938,242		

### 拠点区分事業活動明細書

(自) 平成27年 4月 1日 (至) 平成28年 3月31日

(単位：円)

勘定科目	福祉サービス総合支援事業					合計	内部取引消去	拠点区分合計		
	福祉施設経営強化事業	調査研究事業	運営適正化委員会運営事業	評価事業	介護サービス情報の公表事業					
取	分担金収益	0	877,080	0	0	877,080	0	877,080		
サ	分担金収益	0	877,080	0	0	877,080	0	877,080		
	保育所問題対応協力金収入	0	877,080	0	0	877,080	0	877,080		
	経常経費補助金収益	5,807,388	131,000	10,300,128	0	16,238,516	0	16,238,516		
	都道府県補助金収益	5,807,388	0	10,300,128	0	16,107,516	0	16,107,516		
	福祉施設経営指導事業補助金収益	5,807,388	0	0	0	5,807,388	0	5,807,388		
	福祉サービス苦情解決事業補助金収益	0	0	10,300,128	0	10,300,128	0	10,300,128		
	全社協助成金収益	0	131,000	0	0	131,000	0	131,000		
	全国保育協議会助成金収益	0	131,000	0	0	131,000	0	131,000		
	受託金収益	0	400,000	0	0	10,938,000	11,338,000	0	11,338,000	
	都道府県受託金収益	0	400,000	0	0	10,938,000	11,338,000	0	11,338,000	
イ	福井県保育研究大会受託金収益	0	400,000	0	0	400,000	0	400,000		
	介護サービス情報の公表事業受託金収益	0	0	0	0	10,938,000	10,938,000	0	10,938,000	
	貸付事業収益	60,765	0	0	0	60,765	0	60,765		
	貸付金利息収益	60,765	0	0	0	60,765	0	60,765		
	貸付金利息収益	60,765	0	0	0	60,765	0	60,765		
	事業収益	0	1,438,000	660,000	7,282,000	9,380,000	0	9,380,000		
	参加費収益	0	1,438,000	660,000	0	2,098,000	0	2,098,000		
	調査研究事業参加費収益	0	1,438,000	0	0	1,438,000	0	1,438,000		
	運営適正化委員会運営事業研修参加費取	0	0	660,000	0	660,000	0	660,000		
	手数料収益	0	0	0	7,282,000	7,282,000	0	7,282,000		
ビ	評価事業手数料収益	0	0	0	7,282,000	7,282,000	0	7,282,000		
	サービス活動収益計(1)	5,868,153	2,846,080	10,960,128	7,282,000	10,938,000	37,894,361	37,894,361		
	人件費	4,190,544	0	8,378,089	0	9,083,529	21,652,162	0	21,652,162	
	職員給料	3,655,902	0	5,361,773	0	5,915,923	14,933,598	0	14,933,598	
	職員賞与	0	0	1,210,108	0	1,104,672	2,314,780	0	2,314,780	
	賞与引当金繰入	0	0	533,224	0	0	533,224	0	533,224	
	非常勤職員給与	0	0	138,550	0	0	138,550	0	138,550	
	法定福利費	534,642	0	1,134,434	0	2,062,934	3,732,010	0	3,732,010	
	事業費	1,622,926	2,405,791	2,030,074	3,550,715	1,976,477	11,585,983	0	11,585,983	
	諸謝金	322,000	595,000	819,500	2,373,000	965,500	5,075,000	0	5,075,000	
ス	源泉徴収税有	322,000	217,000	782,000	2,346,000	965,500	4,632,500	0	4,632,500	
	源泉徴収税無	0	378,000	37,500	27,000	0	442,500	0	442,500	
	旅費交通費	538,572	1,046,410	310,816	520,980	218,000	2,634,778	0	2,634,778	
	役員旅費	520,172	127,240	194,180	88,840	0	930,432	0	930,432	
	委員等旅費(源泉徴収有)	18,400	113,380	96,976	390,360	217,000	836,116	0	836,116	
	委員等旅費(源泉徴収無)	0	805,790	19,660	41,780	1,000	868,230	0	868,230	
	消耗器具備品費	213,224	125,234	231,962	8,640	69,098	648,158	0	648,158	
	印刷製本費	56,700	244,080	96,552	6,480	29,970	433,782	0	433,782	
	通信運搬費	90,572	131,339	78,987	311,714	388,190	1,000,802	0	1,000,802	
	会議費	2,895	98,005	25,778	29,157	2,592	158,427	0	158,427	
活	広報費	0	0	194,400	0	0	194,400	0	194,400	
	業務委託費	207,360	0	6,676	0	0	214,036	0	214,036	
	業務委託費	207,360	0	6,676	0	0	214,036	0	214,036	
	手数料	1,080	0	0	12,212	6,696	19,988	0	19,988	
	保険料	0	2,520	1,680	15,432	21,199	40,831	0	40,831	
	貸借料	189,523	95,203	223,287	3,400	275,232	786,645	0	786,645	
	租税公課	1,000	68,000	0	269,700	0	338,700	0	338,700	
	車輛費	0	0	40,436	0	0	40,436	0	40,436	
	助成金費用	0	1,232,000	0	0	0	1,232,000	0	1,232,000	
	助成金費用	0	1,232,000	0	0	0	1,232,000	0	1,232,000	
動	地区別保育研究会助成金	0	150,000	0	0	0	150,000	0	150,000	
	施設協議会育成助成金	0	1,082,000	0	0	0	1,082,000	0	1,082,000	
	負担金費用	0	719,275	0	0	0	719,275	0	719,275	
	負担金費用	0	719,275	0	0	0	719,275	0	719,275	
	保育所問題対応協力金	0	393,275	0	0	0	393,275	0	393,275	
	異業種研修受入負担金	0	26,000	0	0	0	26,000	0	26,000	
	保育研究大会開催地負担金	0	300,000	0	0	0	300,000	0	300,000	
	サービス活動費用計(2)	5,813,470	4,357,066	10,408,163	3,550,715	11,060,006	35,189,420	0	35,189,420	
	サービス活動増減差額(3)=(1)-(2)	54,683	△1,510,986	551,965	3,731,285	△122,006	2,704,941	0	2,704,941	
	増	受取利息配当金収益	8,167	232	118	243	584	9,344	0	9,344
受取利息配当金収益		8,167	232	118	243	584	9,344	0	9,344	
サービス活動外収益計(4)		8,167	232	118	243	584	9,344	0	9,344	
サービス活動外費用計(5)		0	0	0	0	0	0	0	0	
サービス活動外増減差額(6)=(4)-(5)		8,167	232	118	243	584	9,344	0	9,344	
経常増減差額(7)=(3)+(6)		62,850	△1,510,754	552,083	3,731,528	△121,422	2,714,285	0	2,714,285	
取		拠点区分間繰入金収益	0	1,510,754	0	50,292	399,196	1,960,242	0	1,960,242
法人運営事業拠点区分間繰入金収益		0	1,510,754	0	50,292	399,196	1,960,242	0	1,960,242	
法人運営事業拠点区分間繰入金収益		0	1,510,754	0	50,292	399,196	1,960,242	0	1,960,242	
特別収益計(8)		0	1,510,754	0	50,292	399,196	1,960,242	0	1,960,242	
減	拠点区分間繰入金費用	3,598,377	0	505,560	3,781,820	0	7,885,757	0	7,885,757	
	法人運営事業拠点区分間繰入金費用	3,598,377	0	505,560	3,781,820	0	7,885,757	0	7,885,757	
	法人運営事業拠点区分間繰入金費用	3,598,377	0	505,560	3,781,820	0	7,885,757	0	7,885,757	
	特別費用計(9)	3,598,377	0	505,560	3,781,820	0	7,885,757	0	7,885,757	
	特別増減差額(10)=(8)-(9)	△3,598,377	1,510,754	△505,560	△3,731,528	399,196	△5,925,515	0	△5,925,515	
	当期活動増減差額(11)=(7)+(10)	△3,535,527	0	46,523	0	277,774	△3,211,230	0	△3,211,230	
	前期繰越活動増減差額(12)	26,164,326	0	△579,747	0	△277,774	25,306,805	0	25,306,805	
	当期繰越活動増減差額(13)=(11)+(12)	22,628,799	0	△533,224	0	0	22,095,575	0	22,095,575	
	基金取崩額(14)	0	0	0	0	0	0	0	0	
	基金取崩額(15)	0	0	0	0	0	0	0	0	
繰	その他の積立金取崩額(16)	3,535,734	0	0	0	3,535,734	0	3,535,734		
	欠損補てん積立金取崩額	3,535,734	0	0	0	3,535,734	0	3,535,734		
	その他の積立金積立額(17)	0	0	0	0	0	0	0		
	前期繰越活動増減差額(18)=(13)+(14)+(15)+(16)-(17)	26,164,533	0	△533,224	0	0	25,631,309	0	25,631,309	



## 拠点区分貸借対照表明細書

平成28年 3月31日現在

(単位：円)

勘定科目	福祉サービス総合支援事業					合計
	福祉施設経営強化事業	調査研究事業	運営適正化委員会 運営事業	評価事業	介護サービス情報の公表事業	
<b>流動資産</b>	<b>26,369,488</b>	<b>2,070,240</b>	<b>1,495,096</b>	<b>4,093,236</b>	<b>3,833,933</b>	<b>37,861,993</b>
現金預金	26,369,488	544,929	1,495,096	4,093,236	931,223	33,433,972
事業未収金	0	0	0	0	1,753,500	1,753,500
立替金	0	20,140	0	0	0	20,140
拠点区分間貸付金	0	1,487,891	0	0	399,196	1,887,087
サービス区分間貸付金	0	17,280	0	0	750,014	767,294
<b>固定資産</b>	<b>226,291</b>	<b>0</b>	<b>0</b>	<b>0</b>	<b>0</b>	<b>226,291</b>
<b>その他の固定資産</b>	<b>226,291</b>	<b>0</b>	<b>0</b>	<b>0</b>	<b>0</b>	<b>226,291</b>
貸付金	226,291	0	0	0	0	226,291
<b>資産の部合計</b>	<b>26,595,779</b>	<b>2,070,240</b>	<b>1,495,096</b>	<b>4,093,236</b>	<b>3,833,933</b>	<b>38,088,284</b>
<b>流動負債</b>	<b>431,246</b>	<b>2,070,240</b>	<b>2,028,320</b>	<b>4,093,236</b>	<b>3,833,933</b>	<b>12,456,975</b>
事業未払金	12,340	70,240	120,679	269,700	0	472,959
未返還金	151,612	0	614,206	0	0	765,818
預り金	0	0	9,411	41,716	0	51,127
拠点区分間借入金	0	2,000,000	250,800	3,781,820	3,833,933	9,866,553
サービス区分間借入金	267,294	0	500,000	0	0	767,294
賞与引当金	0	0	533,224	0	0	533,224
<b>負債の部合計</b>	<b>431,246</b>	<b>2,070,240</b>	<b>2,028,320</b>	<b>4,093,236</b>	<b>3,833,933</b>	<b>12,456,975</b>
<b>次期繰越活動増減差額</b>	<b>26,164,533</b>	<b>0</b>	<b>△533,224</b>	<b>0</b>	<b>0</b>	<b>25,631,309</b>
次期繰越活動増減差額	26,164,533	0	△533,224	0	0	25,631,309
(うち当期活動増減差額)	△3,535,527	0	46,523	0	277,774	△3,211,230
<b>純資産の部合計</b>	<b>26,164,533</b>	<b>0</b>	<b>△533,224</b>	<b>0</b>	<b>0</b>	<b>25,631,309</b>
<b>負債及び純資産の部合計</b>	<b>26,595,779</b>	<b>2,070,240</b>	<b>1,495,096</b>	<b>4,093,236</b>	<b>3,833,933</b>	<b>38,088,284</b>

勘定科目	内部取引消去	合計
<b>流動資産</b>	<b>0</b>	<b>37,861,993</b>
現金預金	0	33,433,972
事業未収金	0	1,753,500
立替金	0	20,140
拠点区分間貸付金	0	1,887,087
サービス区分間貸付金	0	767,294
<b>固定資産</b>	<b>0</b>	<b>226,291</b>
<b>その他の固定資産</b>	<b>0</b>	<b>226,291</b>
貸付金	0	226,291
<b>資産の部合計</b>	<b>0</b>	<b>38,088,284</b>
<b>流動負債</b>	<b>0</b>	<b>12,456,975</b>
事業未払金	0	472,959
未返還金	0	765,818
預り金	0	51,127
拠点区分間借入金	0	9,866,553
サービス区分間借入金	0	767,294
賞与引当金	0	533,224
<b>負債の部合計</b>	<b>0</b>	<b>12,456,975</b>
<b>次期繰越活動増減差額</b>	<b>0</b>	<b>25,631,309</b>
次期繰越活動増減差額	0	25,631,309
(うち当期活動増減差額)	0	△3,211,230
<b>純資産の部合計</b>	<b>0</b>	<b>25,631,309</b>
<b>負債及び純資産の部合計</b>	<b>0</b>	<b>38,088,284</b>

### サービス区分資金収支計算書

(自) 平成27年 4月 1日 (至) 平成28年 3月31日

(単位:円)

		大	中	小	予 算	決 算	差 異	
事業活動による収支	収入	経常経費補助金収入			5,959,000	5,807,388	151,612	
			都道府県補助金収入		5,959,000	5,807,388	151,612	
				福祉施設経営指導事業補助金収入	5,959,000	5,807,388	151,612	
		貸付事業収入			65,000	60,765	4,235	
			貸付金利息収入		65,000	60,765	4,235	
				貸付金利息収入	65,000	60,765	4,235	
		受取利息配当金収入			4,000	8,167	△4,167	
			受取利息配当金収入		4,000	8,167	△4,167	
		事業活動収入計(1)			6,028,000	5,876,320	151,680	
	支出	人件費支出				4,210,000	4,190,544	19,456
			職員給料支出			3,660,000	3,655,902	4,098
			法定福利費支出			550,000	534,642	15,358
		事業費支出				1,756,000	1,622,926	133,074
			諸謝金支出			322,000	322,000	0
			旅費交通費支出			569,000	538,572	30,428
				役職員旅費支出		550,000	520,172	29,828
				委員等旅費支出		19,000	18,400	600
			消耗器具備品費支出			220,000	213,224	6,776
			印刷製本費支出			100,000	56,700	43,300
			通信運搬費支出			106,000	90,572	15,428
		会議費支出			3,000	2,895	105	
		業務委託費支出			208,000	207,360	640	
			業務委託費支出		208,000	207,360	640	
		手数料支出			2,000	1,080	920	
		賃借料支出			225,000	189,523	35,477	
	租税公課支出			1,000	1,000	0		
	事業活動支出計(2)			5,966,000	5,813,470	152,530		
	事業活動資金収支差額(3)=(1)-(2)			62,000	62,850	△850		
施設整備等による収支	収入							
		施設整備等収入計(4)			0	0	0	
	支出							
	施設整備等支出計(5)			0	0	0		
	施設整備等資金収支差額(6)=(4)-(5)			0	0	0		
その他の活動による収支	収入	長期運営資金借入金収入			1,000,000	1,000,000	0	
			長期運営資金借入金借入金収入		1,000,000	1,000,000	0	
		長期貸付金回収収入			1,127,000	1,076,684	50,316	
			長期貸付金回収収入		1,127,000	1,076,684	50,316	
		積立資産取崩収入			3,535,000	3,535,734	△734	
			欠損補てん積立特定資産取崩収入		3,535,000	3,535,734	△734	
			欠損補てん積立特定資産取崩収入		3,535,000	3,535,734	△734	
		その他の活動収入計(7)			5,662,000	5,612,418	49,582	
	支出	長期運営資金借入金元金償還支出				1,000,000	1,000,000	0
			長期運営資金借入金元金償還支出			1,000,000	1,000,000	0
		拠点区分間繰入金支出				3,597,000	3,598,377	△1,377
			法人運営事業拠点区分間繰入金支出			3,597,000	3,598,377	△1,377
			法人運営事業拠点区分間繰入金支出		3,597,000	3,598,377	△1,377	
		その他の活動支出計(8)			4,597,000	4,598,377	△1,377	
	その他の活動資金収支差額(9)=(7)-(8)			1,065,000	1,014,041	50,959		
	予備費支出(10)			0	—	0		
	当期資金収支差額合計(11)=(3)+(6)+(9)-(10)			1,127,000	1,076,891	50,109		
前期末支払資金残高(12)					24,361,000	24,861,351	△500,351	
当期末支払資金残高(11)+(12)					25,488,000	25,938,242	△450,242	

### サービス区分事業活動計算書

(自) 平成27年 4月 1日 (至) 平成28年 3月31日

(単位:円)

		大	中	小	当年度決算	前年度決算	増 減
サービス活動増減の部	収益	経常経費補助金収益			5,807,388	5,959,000	△151,612
			都道府県補助金収益		5,807,388	5,959,000	△151,612
				福祉施設経営指導事業補助金収益	5,807,388	5,959,000	△151,612
		貸付事業収益			60,765	78,189	△17,424
			貸付金利息収益		60,765	78,189	△17,424
				貸付金利息収益	60,765	78,189	△17,424
		サービス活動収益計(1)			5,868,153	6,037,189	△169,036
	費用	人件費			4,190,544	4,288,389	△97,845
			職員給料		3,655,902	3,731,927	△76,025
			法定福利費		534,642	556,462	△21,820
		事業費			1,622,926	1,680,923	△57,997
			諸謝金		322,000	428,000	△106,000
			旅費交通費		538,572	388,920	149,652
			消耗器具備品費		213,224	233,201	△19,977
			印刷製本費		56,700	0	56,700
			通信運搬費		90,572	68,464	22,108
			会議費		2,895	1,436	1,459
		業務委託費		207,360	207,360	0	
		手数料		1,080	0	1,080	
		賃借料		189,523	170,678	18,845	
		租税公課		1,000	2,000	△1,000	
	車輛費		0	180,864	△180,864		
	サービス活動費用計(2)			5,813,470	5,969,312	△155,842	
	サービス活動増減差額(3)=(1)-(2)			54,683	67,877	△13,194	
サービス活動外増減の部	収益	受取利息配当金収益			8,167	7,586	581
			受取利息配当金収益		8,167	7,586	581
		サービス活動外収益計(4)			8,167	7,586	581
	費用						
		サービス活動外費用計(5)			0	0	0
	サービス活動外増減差額(6)=(4)-(5)			8,167	7,586	581	
	経常増減差額(7)=(3)+(6)			62,850	75,463	△12,613	
特別増減の部	収益	拠点区分間繰入金収益			0	2,166	△2,166
			法人運営事業拠点区分間繰入金収益		0	2,166	△2,166
				法人運営事業拠点区分間繰入金収益	0	2,166	△2,166
		特別収益計(8)			0	2,166	△2,166
	費用	拠点区分間繰入金費用			3,598,377	77,629	3,520,748
			法人運営事業拠点区分間繰入金費用		3,598,377	77,629	3,520,748
			法人運営事業拠点区分間繰入金費用	3,598,377	77,629	3,520,748	
	特別費用計(9)			3,598,377	77,629	3,520,748	
	特別増減差額(10)=(8)-(9)			△3,598,377	△75,463	△3,522,914	
	当期活動増減差額(11)=(7)+(10)			△3,535,527	0	△3,535,527	
繰越活動増減差額の部	前期繰越活動増減差額(12)				26,164,326	26,164,326	0
	当期末繰越活動増減差額(13)=(11)+(12)				22,628,799	26,164,326	△3,535,527
	基本金取崩額(14)				0	0	0
	基金取崩額(15)				0	0	0
	その他の積立金取崩額(16)				3,535,734	0	3,535,734
	欠損補てん積立金取崩額				3,535,734	0	3,535,734
	その他の積立金積立額(17)				0	0	0
	次期繰越活動増減差額(18)=(13)+(14)+(15)+(16)-(17)			26,164,533	26,164,326	207	



### サービス区分資金収支計算書

(自) 平成27年 4月 1日 (至) 平成28年 3月31日

(単位:円)

	大	中	小	予 算	決 算	差 異	
事業活動による収支	収入	分担金収入		877,000	877,080	△80	
			分担金収入		877,000	877,080	△80
				保育所問題対応協力金収入	877,000	877,080	△80
		経常経費補助金収入		131,000	131,000	0	
			全社協助成金収入		131,000	131,000	0
				全国保育協議会助成金収入	131,000	131,000	0
		受託金収入			400,000	400,000	0
			都道府県受託金収入		400,000	400,000	0
				福井県保育研究大会受託金収入	400,000	400,000	0
		事業収入			1,438,000	1,438,000	0
			参加費収入		1,438,000	1,438,000	0
				調査研究事業参加費収入	1,438,000	1,438,000	0
		受取利息配当金収入			0	232	△232
			受取利息配当金収入		0	232	△232
	事業活動収入計(1)			2,846,000	2,846,312	△312	
支出	事業費支出			2,452,000	2,405,791	46,209	
		諸謝金支出		595,000	595,000	0	
		旅費交通費支出		1,086,000	1,046,410	39,590	
			役員旅費支出	150,000	127,240	22,760	
			委員等旅費支出	936,000	919,170	16,830	
		消耗器具備品費支出		123,000	125,234	△2,234	
		印刷製本費支出		245,000	244,080	920	
		通信運搬費支出		136,000	131,339	4,661	
		会議費支出		99,000	98,005	995	
		保険料支出		3,000	2,520	480	
		賃借料支出		96,000	95,203	797	
		租税公課支出		69,000	68,000	1,000	
	助成金支出			1,232,000	1,232,000	0	
		助成金支出		1,232,000	1,232,000	0	
		地区別保育研究会助成金支出	150,000	150,000	0		
		施設協議会育成助成金支出	1,082,000	1,082,000	0		
負担金支出			720,000	719,275	725		
	負担金支出		720,000	719,275	725		
		保育所問題対応協力金支出	394,000	393,275	725		
		異業種研修受入負担金支出	26,000	26,000	0		
		保育研究大会開催地負担金支出	300,000	300,000	0		
	事業活動支出計(2)			4,404,000	4,357,066	46,934	
	事業活動資金収支差額(3)=(1)-(2)			△1,558,000	△1,510,754	△47,246	
施設整備等による収支	収入						
		施設整備等収入計(4)			0	0	0
	支出						
	施設整備等支出計(5)			0	0	0	
	施設整備等資金収支差額(6)=(4)-(5)			0	0	0	
その他の活動による収支	収入	拠点区分間繰入金収入		1,558,000	1,510,754	47,246	
			法人運営事業拠点区分間繰入金収入	1,558,000	1,510,754	47,246	
			法人運営事業拠点区分間繰入金収入	1,558,000	1,510,754	47,246	
		その他の活動収入計(7)			1,558,000	1,510,754	47,246
支出							
	その他の活動支出計(8)			0	0	0	
	その他の活動資金収支差額(9)=(7)-(8)			1,558,000	1,510,754	47,246	
	予備費支出(10)			0	—	0	
	当期資金収支差額合計(11)=(3)+(6)+(9)-(10)			0	0	0	
	前期末支払資金残高(12)			0	0	0	
	当期末支払資金残高(11)+(12)			0	0	0	

### サービス区分事業活動計算書

(自) 平成27年 4月 1日 (至) 平成28年 3月31日

(単位:円)

	大	中	小	当年度決算	前年度決算	増 減
サービス活動増減の部	収益	分担金収益		877,080	860,290	16,790
			分担金収益	877,080	860,290	16,790
			保育所問題対応協力金収入	877,080	860,290	16,790
		経常経費補助金収益		131,000	131,500	△500
			全社協助成金収益	131,000	131,500	△500
			全国保育協議会助成金収益	131,000	131,500	△500
		受託金収益		400,000	400,000	0
			都道府県受託金収益	400,000	400,000	0
			福井県保育研究大会受託金収益	400,000	400,000	0
		事業収益		1,438,000	1,880,000	△442,000
			参加費収益	1,438,000	1,880,000	△442,000
			調査研究事業参加費収益	1,438,000	1,880,000	△442,000
		負担金収益		0	300,000	△300,000
			負担金収益	0	300,000	△300,000
		福井県保育研究大会開催地負担金収益	0	300,000	△300,000	
	サービス活動収益計(1)			2,846,080	3,571,790	△725,710
費用	人件費			0	454,796	△454,796
		非常勤職員給与		0	387,784	△387,784
		法定福利費		0	67,012	△67,012
	事業費			2,405,791	2,513,446	△107,655
		諸謝金		595,000	714,000	△119,000
		旅費交通費		1,046,410	1,061,770	△15,360
		消耗器具備品費		125,234	19,731	105,503
		印刷製本費		244,080	211,680	32,400
		通信運搬費		131,339	170,764	△39,425
		会議費		98,005	99,847	△1,842
		保険料		2,520	2,968	△448
		賃借料		95,203	203,186	△107,983
		租税公課		68,000	29,500	38,500
		助成金費用		1,232,000	1,299,000	△67,000
			助成金費用	1,232,000	1,299,000	△67,000
			地区別保育研究会助成金	150,000	150,000	0
			施設協議会育成助成金	1,082,000	1,149,000	△67,000
	負担金費用		719,275	957,720	△238,445	
		負担金費用	719,275	957,720	△238,445	
		保育所問題対応協力金	393,275	321,720	71,555	
		異業種研修受入負担金	26,000	36,000	△10,000	
		保育研究大会開催地負担金	300,000	600,000	△300,000	
	サービス活動費用計(2)			4,357,066	5,224,962	△867,896
	サービス活動増減差額(3)=(1)-(2)			△1,510,986	△1,653,172	142,186
サービス活動外増減の部	収益	受取利息配当金収益		232	0	232
			受取利息配当金収益	232	0	232
		その他のサービス活動外収益		0	17,060	△17,060
			雑収益	0	17,060	△17,060
			雑収益	0	17,060	△17,060
		サービス活動外収益計(4)			232	17,060
費用						
	サービス活動外費用計(5)			0	0	0
	サービス活動外増減差額(6)=(4)-(5)			232	17,060	△16,828
	経常増減差額(7)=(3)+(6)			△1,510,754	△1,636,112	125,358
特別増減の部	収益	拠点区分間繰入金収益		1,510,754	1,636,112	△125,358
			法人運営事業拠点区分間繰入金収益	1,510,754	1,636,112	△125,358
			法人運営事業拠点区分間繰入金収益	1,510,754	1,636,112	△125,358
		特別収益計(8)			1,510,754	1,636,112
費用						
	特別費用計(9)			0	0	0
	特別増減差額(10)=(8)-(9)			1,510,754	1,636,112	△125,358
	当期活動増減差額(11)=(7)+(10)			0	0	0
繰越活動増減差額の部		前期繰越活動増減差額(12)		0	0	0
			当期末繰越活動増減差額(13)=(11)+(12)	0	0	0
		基本金取崩額(14)		0	0	0
		基金取崩額(15)		0	0	0
		その他の積立金取崩額(16)		0	0	0
		その他の積立金積立額(17)		0	0	0
		次期繰越活動増減差額(18)=(13)+(14)+(15)+(16)-(17)			0	0

## サービス区分貸借対照表

平成28年 3月31日現在

(単位：円)

資 産 の 部				負 債 の 部			
	当年度末	前年度末	増 減		当年度末	前年度末	増 減
流動資産	2,070,240	29,500	2,040,740	流動負債	2,070,240	29,500	2,040,740
現金預金	544,929	29,500	515,429	事業未払金	70,240	29,500	40,740
立替金	20,140	0	20,140	拠点区分間借入金	2,000,000	0	2,000,000
拠点区分間貸付金	1,487,891	0	1,487,891	負債の部合計	2,070,240	29,500	2,040,740
サービス区分間貸付金	17,280	0	17,280				
				純 資 産 の 部			
				純資産の部合計	0	0	0
資産の部合計	2,070,240	29,500	2,040,740	負債及び純資産の部合計	2,070,240	29,500	2,040,740

### サービス区分資金収支計算書

(自) 平成27年 4月 1日 (至) 平成28年 3月31日

(単位: 円)

		大	中	小	予 算	決 算	差 異	
事業活動による収支	収入	経常経費補助金収入			10,823,000	10,300,128	522,872	
			都道府県補助金収入		10,823,000	10,300,128	522,872	
				福祉サービス苦情解決事業補助金収入	10,823,000	10,300,128	522,872	
		事業収入			660,000	660,000	0	
			参加費収入			660,000	660,000	0
				運営適正化委員会運営事業研修参加費収	660,000	660,000	0	
		受取利息配当金収入			1,000	118	882	
			受取利息配当金収入			1,000	118	882
		事業活動収入計(1)			11,484,000	10,960,246	523,754	
	支出	人件費支出				8,451,000	8,424,612	26,388
			職員給料支出			5,362,000	5,361,773	227
			職員賞与支出			1,800,000	1,789,855	10,145
			非常勤職員給与支出			149,000	138,550	10,450
			法定福利費支出			1,140,000	1,134,434	5,566
		事業費支出				2,523,000	2,030,074	492,926
			諸謝金支出			916,000	819,500	96,500
			旅費交通費支出			470,000	310,816	159,184
				役職員旅費支出		300,000	194,180	105,820
				委員等旅費支出		170,000	116,636	53,364
			消耗器具備品費支出			300,000	231,962	68,038
			印刷製本費支出			150,000	96,552	53,448
			通信運搬費支出			100,000	78,987	21,013
			会議費支出			30,000	25,778	4,222
		広報費支出			195,000	194,400	600	
	業務委託費支出			10,000	6,676	3,324		
		業務委託費支出		10,000	6,676	3,324		
	保険料支出			2,000	1,680	320		
	賃借料支出			250,000	223,287	26,713		
	車輛費支出			100,000	40,436	59,564		
	事業活動支出計(2)			10,974,000	10,454,686	519,314		
	事業活動資金収支差額(3)=(1)-(2)			510,000	505,560	4,440		
施設整備等による収支	収入							
		施設整備等収入計(4)			0	0	0	
	支出							
	施設整備等支出計(5)			0	0	0		
	施設整備等資金収支差額(6)=(4)-(5)			0	0	0		
その他の活動による収支	収入							
		その他の活動収入計(7)			0	0	0	
	支出	拠点区分間繰入金支出				510,000	505,560	4,440
			法人運営事業拠点区分間繰入金支出			510,000	505,560	4,440
				法人運営事業拠点区分間繰入金支出	510,000	505,560	4,440	
	その他の活動支出計(8)			510,000	505,560	4,440		
	その他の活動資金収支差額(9)=(7)-(8)			△510,000	△505,560	△4,440		
	予備費支出(10)			0				
	当期資金収支差額合計(11)=(3)+(6)+(9)-(10)			0	0	0		
	前期末支払資金残高(12)			0	0	0		
	当期末支払資金残高(11)+(12)			0	0	0		



### サービス区分事業活動計算書

(自) 平成27年 4月 1日 (至) 平成28年 3月31日

(単位:円)

		大	中	小	当年度決算	前年度決算	増 減	
サービス活動増減の部	収益	経営経費補助金収益			10,300,128	11,384,000	△1,083,872	
			都道府県補助金収益		10,300,128	11,384,000	△1,083,872	
				福祉サービス苦情解決事業補助金収益	10,300,128	11,384,000	△1,083,872	
		事業収益			660,000	512,500	147,500	
			参加費収益		660,000	512,500	147,500	
				運営適正化委員会運営事業研修参加費収	660,000	512,500	147,500	
		サービス活動収益計(1)			10,960,128	11,896,500	△936,372	
	費用	人件費			8,378,089	9,244,025	△865,936	
		職員給与	職員給料			5,361,773	5,259,569	102,204
			職員賞与			1,210,108	1,180,225	29,883
			賞与引当金繰入			533,224	579,747	△46,523
			非常勤職員給与			138,550	958,787	△820,237
			法定福利費			1,134,434	1,265,697	△131,263
		事業費			2,030,074	2,305,197	△275,123	
		諸謝金	諸謝金			819,500	884,000	△64,500
			旅費交通費			310,816	323,158	△12,342
			消耗器具備品費			231,962	29,160	202,802
			印刷製本費			96,552	301,320	△204,768
			通信運搬費			78,987	236,012	△157,025
会議費					25,778	15,956	9,822	
広報費				194,400	194,400	0		
業務委託費				6,676	183,816	△177,140		
保険料				1,680	1,650	30		
賃借料				223,287	135,725	87,562		
車両費			40,436	0	40,436			
	サービス活動費用計(2)			10,408,163	11,549,222	△1,141,059		
	サービス活動増減差額(3)=(1)-(2)			551,965	347,278	204,687		
サービス活動外増減の部	収益	受取利息配当金収益			118	187	△69	
			受取利息配当金収益		118	187	△69	
		サービス活動外収益計(4)			118	187	△69	
	費用							
	サービス活動外費用計(5)			0	0	0		
	サービス活動外増減差額(6)=(4)-(5)			118	187	△69		
	経常増減差額(7)=(3)+(6)			552,083	347,465	204,618		
特別増減の部	収益	拠点区分間繰入金収益			0	155,668	△155,668	
			法人運営事業拠点区分間繰入金収益		0	155,668	△155,668	
				法人運営事業拠点区分間繰入金収益	0	155,668	△155,668	
		特別収益計(8)			0	155,668	△155,668	
	費用	拠点区分間繰入金費用			505,560	502,800	2,760	
			法人運営事業拠点区分間繰入金費用		505,560	502,800	2,760	
			法人運営事業拠点区分間繰入金費用	505,560	502,800	2,760		
	特別費用計(9)			505,560	502,800	2,760		
	特別増減差額(10)=(8)-(9)			△505,560	△347,132	△158,428		
	当期活動増減差額(11)=(7)+(10)			46,523	333	46,190		
繰越活動増減差額の部	前期繰越活動増減差額(12)				△579,747	△580,080	333	
	当期末繰越活動増減差額(13)=(11)+(12)				△533,224	△579,747	46,523	
	基本金取崩額(14)				0	0	0	
	基金取崩額(15)				0	0	0	
	その他の積立金取崩額(16)				0	0	0	
	その他の積立金積立額(17)				0	0	0	
		次期繰越活動増減差額(18)=(13)+(14)+(15)+(16)-(17)			△533,224	△579,747	46,523	

## サービス区分貸借対照表

平成28年 3月31日現在

(単位：円)

資 産 の 部				負 債 の 部			
	当年度末	前年度末	増 減		当年度末	前年度末	増 減
流動資産	1,495,096	308,574	1,186,522	流動負債	2,028,320	888,321	1,139,999
現金預金	1,495,096	152,906	1,342,190	事業未払金	120,679	163,295	△42,616
拠点区分間貸付金	0	155,668	△155,668	未返還金	614,206	91,334	522,872
				預り金	9,411	14,849	△5,438
				拠点区分間借入金	250,800	39,096	211,704
				サービス区分間借入金	500,000	0	500,000
				賞与引当金	533,224	579,747	△46,523
				負債の部合計	2,028,320	888,321	1,139,999
				純 資 産 の 部			
				次期繰越活動増減差額	△533,224	△579,747	46,523
				次期繰越活動増減差額	△533,224	△579,747	46,523
				(うち当期活動増減差額)	46,523	333	46,190
				純資産の部合計	△533,224	△579,747	46,523
資産の部合計	1,495,096	308,574	1,186,522	負債及び純資産の部合計	1,495,096	308,574	1,186,522

### サービス区分資金収支計算書

(自) 平成27年 4月 1日 (至) 平成28年 3月31日

(単位:円)

		大	中	小	予 算	決 算	差 異	
事業活動による収支	収入	事業収入			7,282,000	7,282,000	0	
			手数料収入		7,282,000	7,282,000	0	
				評価事業手数料収入	7,282,000	7,282,000	0	
			受取利息配当金収入		1,000	243	757	
			受取利息配当金収入		1,000	243	757	
		事業活動収入計(1)			7,283,000	7,282,243	757	
	支出	事業費支出				3,700,000	3,550,715	149,285
			諸謝金支出			2,427,000	2,373,000	54,000
			旅費交通費支出			565,000	520,980	44,020
				役員旅費支出		90,000	88,840	1,160
				委員等旅費支出		475,000	432,140	42,860
			消耗器具備品費支出			10,000	8,640	1,360
			印刷製本費支出			10,000	6,480	3,520
			通信運搬費支出			328,000	311,714	16,286
			会議費支出			33,000	29,157	3,843
		手数料支出			35,000	12,212	22,788	
		保険料支出			17,000	15,432	1,568	
		賃借料支出			5,000	3,400	1,600	
		租税公課支出			270,000	269,700	300	
	事業活動支出計(2)			3,700,000	3,550,715	149,285		
	事業活動資金収支差額(3)=(1)-(2)			3,583,000	3,731,528	△148,528		
施設整備等による収支	収入							
		施設整備等収入計(4)			0	0	0	
	支出							
	施設整備等支出計(5)			0	0	0		
	施設整備等資金収支差額(6)=(4)-(5)			0	0	0		
その他の活動による収支	収入	拠点区分間繰入金収入			51,000	50,292	708	
			法人運営事業拠点区分間繰入金収入		51,000	50,292	708	
				法人運営事業拠点区分間繰入金収入	51,000	50,292	708	
			その他の活動収入計(7)			51,000	50,292	708
	支出	拠点区分間繰入金支出				3,634,000	3,781,820	△147,820
			法人運営事業拠点区分間繰入金支出			3,634,000	3,781,820	△147,820
				法人運営事業拠点区分間繰入金支出	3,634,000	3,781,820	△147,820	
	その他の活動支出計(8)			3,634,000	3,781,820	△147,820		
	その他の活動資金収支差額(9)=(7)-(8)			△3,583,000	△3,731,528	148,528		
	予備費支出(10)			0				
	当期資金収支差額合計(11)=(3)+(6)+(9)-(10)			0	0	0		
	前期末支払資金残高(12)			0	0	0		
	当期末支払資金残高(11)+(12)			0	0	0		

### サービス区分事業活動計算書

(自) 平成27年 4月 1日 (至) 平成28年 3月31日

(単位:円)

	大	中	小	当年度決算	前年度決算	増 減	
サービス活動増減の部	収益	事業収益		7,282,000	12,490,000	△5,208,000	
			参加費収益	0	300,000	△300,000	
				評価事業研修参加費収益	0	300,000	△300,000
			手数料収益	7,282,000	12,190,000	△4,908,000	
				評価事業手数料収益	7,282,000	12,190,000	△4,908,000
		サービス活動収益計(1)			7,282,000	12,490,000	△5,208,000
	費用	事業費		3,550,715	6,335,992	△2,785,277	
			諸謝金	2,373,000	3,951,000	△1,578,000	
			旅費交通費	520,980	785,232	△264,252	
			消耗器具備品費	8,640	50,837	△42,197	
			印刷製本費	6,480	1,555	4,925	
			通信運搬費	311,714	441,362	△129,648	
			会議費	29,157	29,824	△667	
			業務委託費	0	704,260	△704,260	
		手数料	12,212	36,936	△24,724		
		保険料	15,432	13,712	1,720		
	賃借料	3,400	136,374	△132,974			
	租税公課	269,700	184,900	84,800			
	サービス活動費用計(2)			3,550,715	6,335,992	△2,785,277	
	サービス活動増減差額(3)=(1)-(2)			3,731,285	6,154,008	△2,422,723	
サービス活動外増減の部	収益	受取利息配当金収益		243	1,417	△1,174	
			受取利息配当金収益	243	1,417	△1,174	
		サービス活動外収益計(4)			243	1,417	△1,174
	費用						
		サービス活動外費用計(5)			0	0	0
	サービス活動外増減差額(6)=(4)-(5)			243	1,417	△1,174	
	経常増減差額(7)=(3)+(6)			3,731,528	6,155,425	△2,423,897	
特別増減の部	収益	拠点区分間繰入金収益		50,292	296,994	△246,702	
			法人運営事業拠点区分間繰入金収益	50,292	296,994	△246,702	
				法人運営事業拠点区分間繰入金収益	50,292	296,994	△246,702
		特別収益計(8)			50,292	296,994	△246,702
	費用	拠点区分間繰入金費用		3,781,820	6,452,419	△2,670,599	
			法人運営事業拠点区分間繰入金費用	3,781,820	6,452,419	△2,670,599	
		法人運営事業拠点区分間繰入金費用	3,781,820	6,452,419	△2,670,599		
	特別費用計(9)			3,781,820	6,452,419	△2,670,599	
	特別増減差額(10)=(8)-(9)			△3,731,528	△6,155,425	2,423,897	
	当期活動増減差額(11)=(7)+(10)			0	0	0	
繰越活動増減差額の部	前期繰越活動増減差額(12)			0	0	0	
	当期末繰越活動増減差額(13)=(11)+(12)			0	0	0	
	基本金取崩額(14)			0	0	0	
	基金取崩額(15)			0	0	0	
	その他の積立金取崩額(16)			0	0	0	
	その他の積立金積立額(17)			0	0	0	
	次期繰越活動増減差額(18)=(13)+(14)+(15)+(16)-(17)			0	0	0	

### サービス区分貸借対照表

平成28年 3月31日現在

(単位：円)

資 産 の 部				負 債 の 部			
	当年度末	前年度末	増 減		当年度末	前年度末	増 減
流動資産	4,093,236	12,322,381	△8,229,145	流動負債	4,093,236	12,322,381	△8,229,145
現金預金	4,093,236	12,322,381	△8,229,145	事業未払金	269,700	185,556	84,144
				預り金	41,716	95,499	△53,783
				拠点区分間借入金	3,781,820	12,041,326	△8,259,506
				負債の部合計	4,093,236	12,322,381	△8,229,145
				純 資 産 の 部			
				純資産の部合計	0	0	0
資産の部合計	4,093,236	12,322,381	△8,229,145	負債及び純資産の部合計	4,093,236	12,322,381	△8,229,145

### サービス区分資金収支計算書

(自) 平成27年 4月 1日 (至) 平成28年 3月31日

(単位:円)

	大	中	小	予 算	決 算	差 異	
事業活動による収支	収入	受託金収入		10,854,000	10,938,000	△84,000	
			都道府県受託金収入	10,854,000	10,938,000	△84,000	
				介護サービス情報の公表事業受託金収入	10,854,000	10,938,000	△84,000
		受取利息配当金収入		1,000	584	416	
			受取利息配当金収入		1,000	584	416
		事業活動収入計(1)			10,855,000	10,938,584	△83,584
	支出	人件費支出			9,371,000	9,361,303	9,697
			職員給料支出		5,918,000	5,915,923	2,077
			職員賞与支出		1,383,000	1,382,446	554
			法定福利費支出		2,070,000	2,062,934	7,066
		事業費支出			2,121,000	1,976,477	144,523
			諸謝金支出		966,000	965,500	500
			旅費交通費支出		245,000	218,000	27,000
				委員等旅費支出	245,000	218,000	27,000
			消耗器具備品費支出		162,000	69,098	92,902
			印刷製本費支出		30,000	29,970	30
			通信運搬費支出		410,000	388,190	21,810
		会議費支出		3,000	2,592	408	
	手数料支出		7,000	6,696	304		
	保険料支出		22,000	21,199	801		
	賃借料支出		276,000	275,232	768		
	事業活動支出計(2)			11,492,000	11,337,780	154,220	
	事業活動資金収支差額(3)=(1)-(2)			△637,000	△399,196	△237,804	
施設整備等による収支	収入						
		施設整備等収入計(4)			0	0	0
	支出						
	施設整備等支出計(5)			0	0	0	
	施設整備等資金収支差額(6)=(4)-(5)			0	0	0	
その他の活動による収支	収入	拠点区分間繰入金収入		637,000	399,196	237,804	
			法人運営事業拠点区分間繰入金収入	637,000	399,196	237,804	
				法人運営事業拠点区分間繰入金収入	637,000	399,196	237,804
		その他の活動収入計(7)			637,000	399,196	237,804
	支出						
	その他の活動支出計(8)			0	0	0	
	その他の活動資金収支差額(9)=(7)-(8)			637,000	399,196	237,804	
	予備費支出(10)			0	—	0	
	当期資金収支差額合計(11)=(3)+(6)+(9)-(10)			0	0	0	
	前期末支払資金残高(12)			0	0	0	
	当期末支払資金残高(11)+(12)			0	0	0	

### サービス区分事業活動計算書

(自) 平成27年 4月 1日 (至) 平成28年 3月31日

(単位:円)

	大	中	小	当年度決算	前年度決算	増 減	
サービス活動増減の部	収益	受託金収益		10,938,000	17,352,000	△6,414,000	
			都道府県受託金収益	10,938,000	17,352,000	△6,414,000	
			介護サービス情報の公表事業受託金収益	10,938,000	17,352,000	△6,414,000	
		サービス活動収益計(1)			10,938,000	17,352,000	△6,414,000
	費用	人件費			9,083,529	14,399,452	△5,315,923
			職員給料		5,915,923	8,788,861	△2,872,938
			職員賞与		1,104,672	2,626,550	△1,521,878
			賞与引当金繰入		0	277,774	△277,774
			法定福利費		2,062,934	2,706,267	△643,333
		事業費			1,976,477	4,658,923	△2,682,446
			諸謝金		965,500	2,825,500	△1,860,000
			旅費交通費		218,000	622,000	△404,000
			消耗器具備品費		69,098	50,220	18,878
			印刷製本費		29,970	119,880	△89,910
			通信運搬費		388,190	465,911	△77,721
			会議費		2,592	3,780	△1,188
			手数料		6,696	0	6,696
		保険料		21,199	5,848	15,351	
	賃借料		275,232	507,432	△232,200		
	車両費		0	58,352	△58,352		
	サービス活動費用計(2)			11,060,006	19,058,375	△7,998,369	
	サービス活動増減差額(3)=(1)-(2)			△122,006	△1,706,375	1,584,369	
サービス活動外増減の部	収益	受取利息配当金収益		584	1,004	△420	
			受取利息配当金収益	584	1,004	△420	
		サービス活動外収益計(4)			584	1,004	△420
	費用						
		サービス活動外費用計(5)			0	0	0
	サービス活動外増減差額(6)=(4)-(5)			584	1,004	△420	
経常増減差額(7)=(3)+(6)				△121,422	△1,705,371	1,583,949	
特別増減の部	収益	拠点区分間繰入金収益		399,196	2,097,741	△1,698,545	
			法人運営事業拠点区分間繰入金収益	399,196	2,097,741	△1,698,545	
			法人運営事業拠点区分間繰入金収益	399,196	2,097,741	△1,698,545	
		特別収益計(8)			399,196	2,097,741	△1,698,545
	費用	拠点区分間繰入金費用			0	330,360	△330,360
			法人運営事業拠点区分間繰入金費用		0	330,360	△330,360
		法人運営事業拠点区分間繰入金費用		0	330,360	△330,360	
	特別費用計(9)			0	330,360	△330,360	
	特別増減差額(10)=(8)-(9)			399,196	1,767,381	△1,368,185	
当期活動増減差額(11)=(7)+(10)				277,774	62,010	215,764	
繰越活動増減差額の部	前期繰越活動増減差額(12)			△277,774	△339,784	62,010	
	当期末繰越活動増減差額(13)=(11)+(12)			0	△277,774	277,774	
	基本金取崩額(14)			0	0	0	
	基金取崩額(15)			0	0	0	
	その他の積立金取崩額(16)			0	0	0	
	その他の積立金積立額(17)			0	0	0	
	次期繰越活動増減差額(18)=(13)+(14)+(15)+(16)-(17)			0	△277,774	277,774	





### 拠点区分資金収支計算書

(自) 平成27年 4月 1日 (至) 平成28年 3月31日

(単位:円)

	大	中	小	予 算	決 算	差 異	
事業活動による収支	収入	経常経費補助金収入		64,441,000	63,689,066	751,934	
		都道府県補助金収入		64,441,000	63,689,066	751,934	
			明るい長寿社会推進事業補助金収入	64,441,000	63,689,066	751,934	
		事業収入		523,000	525,952	△2,952	
			参加費収入	523,000	525,952	△2,952	
			明るい長寿社会推進事業参加費収入	523,000	525,952	△2,952	
		受取利息配当金収入		2,000	2,315	△315	
			受取利息配当金収入	2,000	2,315	△315	
		事業活動収入計(1)			64,966,000	64,217,333	748,667
		支出	人件費支出		22,700,000	22,411,752	288,248
			職員給料支出		15,100,000	14,984,360	115,640
			職員賞与支出		4,500,000	4,395,617	104,383
			法定福利費支出		3,100,000	3,031,775	68,225
			事業費支出		36,261,000	35,874,110	386,890
			諸謝金支出		2,821,000	2,817,200	3,800
			旅費交通費支出		712,000	648,499	63,501
				役職員旅費支出	233,000	231,479	1,521
				委員等旅費支出	479,000	417,020	61,980
			消耗器具備品費支出		1,191,000	1,163,999	27,001
			印刷製本費支出		1,220,000	1,086,096	133,904
			通信運搬費支出		989,000	878,402	110,598
			会議費支出		363,000	360,718	2,282
			業務委託費支出		27,181,000	27,152,900	28,100
			業務委託費支出	27,181,000	27,152,900	28,100	
		手数料支出		18,000	7,560	10,440	
		保険料支出		116,000	114,848	1,152	
		賃借料支出		1,606,000	1,601,049	4,951	
		租税公課支出		34,000	33,200	800	
		車輛費支出		10,000	9,639	361	
		事務費支出		1,250,000	1,221,965	28,035	
		旅費交通費支出		115,000	114,690	310	
			役職員旅費支出	115,000	114,690	310	
		印刷製本費支出		30,000	29,808	192	
		通信運搬費支出		78,000	77,399	601	
		手数料支出		38,000	37,368	632	
		賃借料支出		656,000	655,808	192	
		諸会費支出		230,000	230,000	0	
		車輛費支出		103,000	76,892	26,108	
		助成金支出		998,000	964,031	33,969	
		助成金支出		998,000	964,031	33,969	
			アクティブアクション助成金支出	998,000	964,031	33,969	
		負担金支出		3,326,000	3,325,950	50	
		負担金支出		3,326,000	3,325,950	50	
			全国健康福祉祭負担金支出	3,326,000	3,325,950	50	
		事業活動支出計(2)			64,535,000	63,797,808	737,192
		事業活動資金収支差額(3)=(1)-(2)			431,000	419,525	11,475
施設整備等による収支	収入						
		施設整備等収入計(4)			0	0	0
	支出						
		施設整備等支出計(5)			0	0	0
		施設整備等資金収支差額(6)=(4)-(5)			0	0	0
その他の活動による収支	収入	拠点区分間繰入金収入		902,000	909,115	△7,115	
			基金事業拠点区分間繰入金収入	902,000	909,115	△7,115	
			すこやか長寿基金事業繰入金収入	902,000	909,115	△7,115	
		その他の活動収入計(7)			902,000	909,115	△7,115
		拠点区分間繰入金支出		1,333,000	1,328,640	4,360	
			法人運営事業拠点区分間繰入金支出	1,333,000	1,328,640	4,360	
			法人運営事業拠点区分間繰入金支出	1,333,000	1,328,640	4,360	
		その他の活動支出計(8)			1,333,000	1,328,640	4,360
		その他の活動資金収支差額(9)=(7)-(8)			△431,000	△419,525	△11,475
		予備費支出(10)			0	—	0
	当期資金収支差額合計(11)=(3)+(6)+(9)-(10)			0	0	0	
	前期末支払資金残高(12)			0	0	0	
	当期末支払資金残高(11)+(12)			0	0	0	

### 拠点区分事業活動計算書

(自) 平成27年 4月 1日 (至) 平成28年 3月31日

(単位: 円)

	大	中	小	当年度決算	前年度決算	増 減	
サービス活動増減の部	収益	経常経費補助金収益		63,689,066	67,015,000	△3,325,934	
			都道府県補助金収益	63,689,066	67,015,000	△3,325,934	
				明るい長寿社会推進事業補助金収益	63,689,066	67,015,000	△3,325,934
		事業収益		525,952	570,800	△44,848	
			参加費収益	525,952	570,800	△44,848	
				明るい長寿社会推進事業参加費収益	525,952	570,800	△44,848
		負担金収益		0	5,030,900	△5,030,900	
			負担金収益	0	5,030,900	△5,030,900	
				全国健康福祉祭参加者負担金収益	0	5,030,900	△5,030,900
		サービス活動収益計(1)			64,215,018	72,616,700	△8,401,682
	費用	人件費			22,350,032	24,087,779	△1,737,747
			職員給料		14,984,360	16,113,353	△1,128,993
			職員賞与		2,934,649	3,298,269	△363,620
			賞与引当金繰入		1,399,248	1,460,968	△61,720
			法定福利費		3,031,775	3,215,189	△183,414
		事業費			35,874,110	36,444,764	△570,654
			諸謝金		2,817,200	2,351,500	465,700
			旅費交通費		648,499	960,833	△312,334
			消耗器具備品費		1,163,999	1,783,418	△619,419
			印刷製本費		1,086,096	1,050,029	36,067
			通信運搬費		878,402	826,166	52,236
			会議費		360,718	344,822	15,896
			業務委託費		27,152,900	27,829,256	△676,356
			手数料		7,560	16,188	△8,628
			保険料		114,848	67,760	47,088
			賃借料		1,601,049	1,174,847	426,202
			租税公課		33,200	33,000	200
			車輛費		9,639	6,945	2,694
事務費				1,221,965	1,438,246	△216,281	
		旅費交通費		114,690	130,280	△15,590	
		印刷製本費		29,808	0	29,808	
		通信運搬費		77,399	97,499	△20,100	
		手数料		37,368	0	37,368	
		保険料		0	30,180	△30,180	
		賃借料		655,808	602,397	53,411	
		諸会費		230,000	230,000	0	
		車輛費		76,892	347,890	△270,998	
助成金費用				964,031	975,934	△11,903	
		助成金費用		964,031	975,934	△11,903	
			アクティブアクション助成金	964,031	975,934	△11,903	
負担金費用				3,325,950	8,340,938	△5,014,988	
		負担金費用		3,325,950	8,340,938	△5,014,988	
		全国健康福祉祭負担金費用	3,325,950	8,340,938	△5,014,988		
	サービス活動費用計(2)			63,736,088	71,287,661	△7,551,573	
	サービス活動増減差額(3)=(1)-(2)			478,930	1,329,039	△850,109	
サービス活動外増減の部	収益	受取利息配当金収益		2,315	0	2,315	
			受取利息配当金収益	2,315	0	2,315	
		サービス活動外収益計(4)			2,315	0	2,315
	費用						
		サービス活動外費用計(5)			0	0	0
	サービス活動外増減差額(6)=(4)-(5)			2,315	0	2,315	
	経常増減差額(7)=(3)+(6)			481,245	1,329,039	△847,794	
特別増減の部	収益	拠点区分間繰入金収益		909,115	175,576	733,539	
			法人運営事業拠点区分間繰入金収益	0	175,576	△175,576	
				法人運営事業拠点区分間繰入金収益	0	175,576	△175,576
			基金事業拠点区分間繰入金収益	909,115	0	909,115	
				すこやか長寿基金事業繰入金収益	909,115	0	909,115
		特別収益計(8)			909,115	175,576	733,539
費用	拠点区分間繰入金費用		1,328,640	1,403,040	△74,400		
		法人運営事業拠点区分間繰入金費用	1,328,640	1,403,040	△74,400		

法人名 社会福祉法人 福井県社会福祉協議会

[0115: 明るい長寿社会推進事業]

### 拠点区分事業活動計算書

(自) 平成27年 4月 1日 (至) 平成28年 3月31日

(単位: 円)

	大	中	小	当年度決算	前年度決算	増 減
			法人運営事業拠点区分間繰入金費用	1,328,640	1,403,040	△74,400
	特別費用計(9)			1,328,640	1,403,040	△74,400
	特別増減差額(10)=(8)-(9)			△419,525	△1,227,464	807,939
	当期活動増減差額(11)=(7)+(10)			61,720	101,575	△39,855
繰越活動増減差額の部	前期繰越活動増減差額(12)			△1,460,967	△1,562,542	101,575
	当期末繰越活動増減差額(13)=(11)+(12)			△1,399,247	△1,460,967	61,720
	基本金取崩額(14)			0	0	0
	基金取崩額(15)			0	0	0
	その他の積立金取崩額(16)			0	0	0
	その他の積立金積立額(17)			0	0	0
	次期繰越活動増減差額(18)=(13)+(14)+(15)+(16)-(17)			△1,399,247	△1,460,967	61,720

### 拠点区分貸借対照表

平成28年 3月31日現在

(単位：円)

資 産 の 部				負 債 の 部			
	当年度末	前年度末	増 減		当年度末	前年度末	増 減
流動資産	8,266,415	10,521,328	△2,254,913	流動負債	9,665,663	11,982,296	△2,316,633
現金預金	1,254,234	90,752	1,163,482	事業未払金	3,240,816	4,125,546	△884,730
未収補助金	6,703,066	10,255,000	△3,551,934	預り金	18,459	33,112	△14,653
拠点区分間貸付金	309,115	175,576	133,539	事業区分間借入金	7,140	0	7,140
固定資産	1	1	0	拠点区分間借入金	5,000,000	6,362,670	△1,362,670
その他の固定資産	1	1	0	賞与引当金	1,399,248	1,460,968	△61,720
器具及び備品	1	1	0	負債の部合計	9,665,663	11,982,296	△2,316,633
				純 資 産 の 部			
				次期繰越活動増減差額	△1,399,247	△1,460,967	61,720
				次期繰越活動増減差額	△1,399,247	△1,460,967	61,720
				(うち当期活動増減差額)	61,720	101,575	△39,855
				純資産の部合計	△1,399,247	△1,460,967	61,720
資産の部合計	8,266,416	10,521,329	△2,254,913	負債及び純資産の部合計	8,266,416	10,521,329	△2,254,913

## 財務諸表に対する注記

### 1. 重要な会計方針

#### (1) 有価証券の評価基準及び評価方法

該当なし。

#### (2) 固定資産の減価償却の方法

##### ①有形固定資産

残存価額を0円として定額法。償却累計額が当該資産の取得価額から備忘価額（1円）を控除した金額に達するまで償却する。

#### (3) 引当金の計上基準

##### ①退職給付引当金

該当なし。

##### ②賞与引当金

職員に支給する賞与のうち、当該会計年度の負担に属する額を見積り計上する。

### 2. 重要な会計方針の変更

該当なし

### 3. 採用する退職給付制度

該当なし

### 4. 拠点が作成する財務諸表等とサービス区分

当拠点区分において作成する財務諸表等は以下のとおりになっている。

#### (1) 明るい長寿社会推進事業拠点区分財務諸表(第1号の4様式、第2号の4様式、第3号の4様式)

### 5. 基本財産の増減の内容及び金額

基本財産の増減の内容及び金額は以下のとおりである。

該当なし

### 6. 会計基準第3章第4（4）及び（6）の規定による基本金又は国庫補助金等特別積立金の取崩し

該当なし

### 7. 担保に供している資産

該当なし

#### 8. 固定資産の取得価額、減価償却累計額及び当期末残高

固定資産の取得価額、減価償却累計額及び当期末残高は、以下のとおりである。

(単位：円)

	取得価額	減価償却 累計額	当期末残高
器具及び備品	165,900	165,899	1
合 計	165,900	165,899	1

#### 9. 債権額、徴収不能引当金の当期末残高、債権の当期末残高

債権額、徴収不能引当金の当期末残高、債権の当期末残高は以下のとおりである。

(単位：円)

	債権額	徴収不能引当金 の当期末残高	債権の 当期末残高
明るい長寿社会推進事業補助金	6,703,066	0	6,703,066
合 計	6,703,066	0	6,703,066

#### 10. 満期保有目的の債券の内訳並びに帳簿価額、時価及び評価損益

満期保有目的の債券の内訳並びに帳簿価額、時価及び評価損益は、以下のとおりである。  
該当なし

#### 11. 重要な後発事象

該当なし

#### 12. その他社会福祉法人の資金収支及び純資産増減の状況並びに資産、負債及び純資産の状態を明らかにするために必要な事項

該当なし

### 拠点区分資金収支計算書

(自) 平成27年 4月 1日 (至) 平成28年 3月31日

(単位:円)

		大	中	小	予 算	決 算	差 異
事業活動による収支	収入	経常経費補助金収入			2,730,000	2,234,000	496,000
			共同募金配分金収入		2,730,000	2,234,000	496,000
				一般募金配分金収入	2,730,000	2,234,000	496,000
		事業収入			49,000	48,200	800
			資料・図書頒布収入		49,000	48,200	800
				資料・図書等頒布収入	49,000	48,200	800
		事業活動収入計(1)			2,779,000	2,282,200	496,800
	支出	事業費支出			2,779,000	2,524,151	254,849
			消耗器具備品費支出		160,000	140,759	19,241
			印刷製本費支出		1,250,000	1,025,028	224,972
			通信運搬費支出		600,000	591,446	8,554
		業務委託費支出		650,000	648,000	2,000	
			業務委託費支出	650,000	648,000	2,000	
		手数料支出		119,000	118,918	82	
	事業活動支出計(2)			2,779,000	2,524,151	254,849	
	事業活動資金収支差額(3)=(1)-(2)			0	△241,951	241,951	
施設整備等による収支	収入						
		施設整備等収入計(4)			0	0	0
	支出						
施設整備等支出計(5)			0	0	0		
	施設整備等資金収支差額(6)=(4)-(5)			0	0	0	
その他の活動による収支	収入	拠点区分間繰入金収入			0	259,951	△259,951
			法人運営事業拠点区分間繰入金収入		0	259,951	△259,951
				法人運営事業拠点区分間繰入金収入	0	259,951	△259,951
		その他の活動収入計(7)			0	259,951	△259,951
	支出	その他の活動による支出			0	18,000	△18,000
			その他の支出		0	18,000	△18,000
		その他の活動支出計(8)			0	18,000	△18,000
	その他の活動資金収支差額(9)=(7)-(8)			0	241,951	△241,951	
	予備費支出(10)			0			
	当期資金収支差額合計(11)=(3)+(6)+(9)-(10)			0	0	0	
	前期末支払資金残高(12)			0	0	0	
	当期末支払資金残高(11)+(12)			0	0	0	

### 拠点区分事業活動計算書

(自) 平成27年 4月 1日 (至) 平成28年 3月31日

(単位:円)

		大	中	小	当年度決算	前年度決算	増 減	
サービス活動増減の部	収益	経常経費補助金収益			2,234,000	3,873,000	△1,639,000	
			共同募金配分金収益		2,234,000	3,873,000	△1,639,000	
				一般募金配分金収益	2,234,000	3,873,000	△1,639,000	
		事業収益			48,200	48,200	0	
			資料・図書頒布収益		48,200	48,200	0	
				資料・図書等頒布収益	48,200	48,200	0	
		サービス活動収益計(1)			2,282,200	3,921,200	△1,639,000	
	費用	事業費				2,524,151	4,940,069	△2,415,918
			諸謝金			0	63,000	△63,000
			旅費交通費			0	38,800	△38,800
			消耗器具備品費			140,759	1,096,540	△955,781
			印刷製本費			1,025,028	1,178,647	△153,619
			通信運搬費			591,446	814,639	△223,193
			会議費			0	23,657	△23,657
		業務委託費			648,000	1,367,160	△719,160	
		手数料			118,918	147,726	△28,808	
		賃借料			0	209,900	△209,900	
		減価償却費			41,655	83,310	△41,655	
		減価償却費		41,655	83,310	△41,655		
	サービス活動費用計(2)			2,565,806	5,023,379	△2,457,573		
	サービス活動増減差額(3)=(1)-(2)			△283,606	△1,102,179	818,573		
サービス活動外増減の部	収益							
		サービス活動外収益計(4)			0	0	0	
	費用							
		サービス活動外費用計(5)			0	0	0	
		サービス活動外増減差額(6)=(4)-(5)			0	0	0	
経常増減差額(7)=(3)+(6)			△283,606	△1,102,179	818,573			
特別増減の部	収益	拠点区分間繰入金収益			259,951	1,018,869	△758,918	
			法人運営事業拠点区分間繰入金収益		259,951	1,018,869	△758,918	
				法人運営事業拠点区分間繰入金収益	259,951	1,018,869	△758,918	
		特別収益計(8)			259,951	1,018,869	△758,918	
	費用	その他の特別損失			18,000	0	18,000	
			その他の特別損失		18,000	0	18,000	
		特別費用計(9)			18,000	0	18,000	
	特別増減差額(10)=(8)-(9)			241,951	1,018,869	△776,918		
当期活動増減差額(11)=(7)+(10)			△41,655	△83,310	41,655			
繰越活動増減差額の部	前期繰越活動増減差額(12)			171,315	254,625	△83,310		
	当期末繰越活動増減差額(13)=(11)+(12)			129,660	171,315	△41,655		
	基本金取崩額(14)			0	0	0		
	基金取崩額(15)			0	0	0		
	その他の積立金取崩額(16)			0	0	0		
	その他の積立金積立額(17)			0	0	0		
	次期繰越活動増減差額(18)=(13)+(14)+(15)+(16)-(17)			129,660	171,315	△41,655		



### 拠点区分貸借対照表

平成28年 3月31日現在

(単位：円)

資 産 の 部				負 債 の 部			
	当年度末	前年度末	増 減		当年度末	前年度末	増 減
流動資産	2,261,535	3,576,624	△1,315,089	流動負債	2,261,535	3,576,624	△1,315,089
現金預金	27,535	44,624	△17,089	事業未払金	74,194	130,625	△56,431
事業未収金	2,234,000	3,532,000	△1,298,000	退職共済事業特別会計借入金	0	41,904	△41,904
固定資産	129,660	171,315	△41,655	拠点区分間借入金	2,187,341	3,404,095	△1,216,754
その他の固定資産	129,660	171,315	△41,655	負債の部合計	2,261,535	3,576,624	△1,315,089
器具及び備品	129,660	171,315	△41,655				
				純 資 産 の 部			
				次期繰越活動増減差額	129,660	171,315	△41,655
				次期繰越活動増減差額	129,660	171,315	△41,655
				(うち当期活動増減差額)	△41,655	△83,310	41,655
				純資産の部合計	129,660	171,315	△41,655
資産の部合計	2,391,195	3,747,939	△1,356,744	負債及び純資産の部合計	2,391,195	3,747,939	△1,356,744

## 財務諸表に対する注記

### 1. 重要な会計方針

#### (1) 有価証券の評価基準及び評価方法

該当なし。

#### (2) 固定資産の減価償却の方法

##### ①有形固定資産

残存価額を0円として定額法。償却累計額が当該資産の取得価額から備忘価額（1円）を控除した金額に達するまで償却する。

#### (3) 引当金の計上基準

##### ①退職給付引当金

該当なし。

##### ②賞与引当金

該当なし。

### 2. 重要な会計方針の変更

該当なし

### 3. 採用する退職給付制度

該当なし

### 4. 拠点が作成する財務諸表等とサービス区分

当拠点区分において作成する財務諸表等は以下のとおりになっている。

#### (1) 共同募金配分金事業拠点区分財務諸表(第1号の4様式、第2号の4様式、第3号の4様式)

### 5. 基本財産の増減の内容及び金額

基本財産の増減の内容及び金額は以下のとおりである。

該当なし

### 6. 会計基準第3章第4（4）及び（6）の規定による基本金又は国庫補助金等特別積立金の取崩し

該当なし

### 7. 担保に供している資産

該当なし

#### 8. 固定資産の取得価額、減価償却累計額及び当期末残高

固定資産の取得価額、減価償却累計額及び当期末残高は、以下のとおりである。

(単位：円)

	取得価額	減価償却 累計額	当期末残高
器具及び備品	254,625	124,965	129,660
合 計	254,625	124,965	129,660

#### 9. 債権額、徴収不能引当金の当期末残高、債権の当期末残高

債権額、徴収不能引当金の当期末残高、債権の当期末残高は以下のとおりである。

(単位：円)

	債権額	徴収不能引当金 の当期末残高	債権の 当期末残高
共同募金配分金	2,234,000	0	2,234,000
合 計	2,234,000	0	2,234,000

#### 10. 満期保有目的の債券の内訳並びに帳簿価額、時価及び評価損益

満期保有目的の債券の内訳並びに帳簿価額、時価及び評価損益は、以下のとおりである。  
該当なし

#### 11. 重要な後発事象

該当なし

#### 12. その他社会福祉法人の資金収支及び純資産増減の状況並びに資産、負債及び純資産の状態を明らかにするために必要な事項

該当なし

### 拠点区分資金収支計算書

(自) 平成27年 4月 1日 (至) 平成28年 3月31日

(単位:円)

	大	中	小	予 算	決 算	差 異	
事業活動による収支	収入						
	寄附金収入			1,200,000	1,302,539	△102,539	
		寄附金収入		1,200,000	1,302,539	△102,539	
	経常経費補助金収入			340,000	340,000	0	
		共同募金配分金収入		340,000	340,000	0	
			一般募金配分金収入	340,000	340,000	0	
	事業収入			35,000	35,000	0	
		参加費収入		35,000	35,000	0	
			基金事業参加費収入	35,000	35,000	0	
	受取利息配当金収入			21,671,000	21,781,877	△110,877	
		受取利息配当金収入		21,671,000	21,781,877	△110,877	
	その他の収入			200,000	211,940	△11,940	
		雑収入		200,000	211,940	△11,940	
			雑収入	200,000	211,940	△11,940	
	事業活動収入計(1)			23,446,000	23,671,356	△225,356	
支出							
事業費支出				3,250,000	2,743,011	506,989	
	諸謝金支出			100,000	9,000	91,000	
	旅費交通費支出			239,000	182,765	56,235	
		役員員旅費支出		150,000	111,580	38,420	
		委員等旅費支出		89,000	71,185	17,815	
	消耗器具備品費支出			1,050,000	1,042,543	7,457	
	印刷製本費支出			360,000	359,532	468	
	通信運搬費支出			320,000	312,072	7,928	
	会議費支出			12,000	9,244	2,756	
	広報費支出			345,000	344,520	480	
	業務委託費支出			260,000	251,964	8,036	
		業務委託費支出		260,000	251,964	8,036	
	手数料支出			30,000	20,844	9,156	
	賃借料支出			232,000	210,527	21,473	
	租税公課支出			2,000	0	2,000	
	渉外費支出			300,000	0	300,000	
助成金支出				6,250,000	6,155,700	94,300	
	助成金支出			6,250,000	6,155,700	94,300	
		福祉車両助成金支出		3,050,000	3,032,700	17,300	
		まごころ基金助成事業助成金支出		3,200,000	3,123,000	77,000	
支払利息支出				14,000	12,624	1,376	
	支払利息支出			14,000	12,624	1,376	
	事業活動支出計(2)			9,514,000	8,911,335	602,665	
	事業活動資金収支差額(3)=(1)-(2)			13,932,000	14,760,021	△828,021	
施設整備等による収支	収入						
		施設整備等収入計(4)			0	0	0
	支出						
	施設整備等支出計(5)			0	0	0	
	施設整備等資金収支差額(6)=(4)-(5)			0	0	0	
その他の活動による収支	収入						
	基金積立資産取崩収入			234,663,000	234,663,005	△5	
		社会福祉基金積立資産取崩収入		7,000	6,312	688	
		ボランティア基金積立資産取崩収入		134,656,000	134,656,693	△693	
		まごころ基金積立資産取崩収入		100,000,000	100,000,000	0	
		その他の活動収入計(7)			234,663,000	234,663,005	△5
	支出						
	投資有価証券取得支出			43,000	0	43,000	
		投資有価証券取得支出		43,000	0	43,000	
	基金積立資産支出			235,419,000	235,520,142	△101,142	
		社会福祉基金積立資産支出		1,216,000	1,318,345	△102,345	
		すこやか・長寿基金積立資産支出		233,000	232,902	98	
		ボランティア基金積立資産支出		133,850,000	133,848,898	1,102	
		まごころ基金積立資産支出		100,117,000	100,116,997	3	
	松原ふれあい基金積立資産支出		3,000	3,000	0		
拠点区分間繰入金支出			7,625,000	7,572,825	52,175		
	法人運営事業拠点区分間繰入金支出		6,723,000	6,663,710	59,290		
		法人運営事業拠点区分間繰入金支出	6,723,000	6,663,710	59,290		
	明るい長寿社会推進事業拠点区分間繰入金		902,000	909,115	△7,115		
		明るい長寿社会推進事業拠点区分間繰入金	902,000	909,115	△7,115		
	その他の活動支出計(8)			243,087,000	243,092,967	△5,967	
	その他の活動資金収支差額(9)=(7)-(8)			△8,424,000	△8,429,962	5,962	
	予備費支出(10)			0	—	0	
	当期資金収支差額合計(11)=(3)+(6)+(9)-(10)			5,508,000	6,330,059	△822,059	
	前期末支払資金残高(12)			15,738,000	16,121,071	△383,071	
	当期末支払資金残高(11)+(12)			21,246,000	22,451,130	△1,205,130	

### 拠点区分事業活動計算書

(自) 平成27年 4月 1日 (至) 平成28年 3月31日

(単位: 円)

	大	中	小	当年度決算	前年度決算	増 減	
サービス活動増減の部	収益	寄附金収益		1,302,539	1,233,100	69,439	
		寄附金収益		1,302,539	1,233,100	69,439	
		経常経費補助金収益		340,000	0	340,000	
			共同募金配分金収益	340,000	0	340,000	
			一般募金配分金収益	340,000	0	340,000	
		事業収益		35,000	43,000	△8,000	
			参加費収益	35,000	43,000	△8,000	
			基金事業参加費収益	35,000	43,000	△8,000	
		サービス活動収益計(1)			1,677,539	1,276,100	401,439
		費用	事業費		2,743,011	8,630,824	△5,887,813
			諸謝金		9,000	542,240	△533,240
			旅費交通費		182,765	720,201	△537,436
			消耗器具備品費		1,042,543	2,834,504	△1,791,961
			印刷製本費		359,532	602,510	△242,978
			通信運搬費		312,072	298,427	13,645
			会議費		9,244	92,677	△83,433
			広報費		344,520	1,793,880	△1,449,360
			業務委託費		251,964	601,128	△349,164
			手数料		20,844	21,577	△733
			保険料		0	2,240	△2,240
			賃借料		210,527	420,840	△210,313
			租税公課		0	600	△600
			渉外費		0	700,000	△700,000
		助成金費用			6,155,700	8,719,329	△2,563,629
			助成金費用		6,155,700	8,719,329	△2,563,629
				福祉車両助成金	3,032,700	2,722,000	310,700
			地域福祉実践賞助成金	0	450,000	△450,000	
			まごころ基金助成事業助成金	3,123,000	5,497,329	△2,374,329	
			ボランティア応援企業認証制度助成金	0	50,000	△50,000	
	基金組入額			1,727,308	244,768,459	△243,041,151	
		社会福祉基金組入額		1,318,345	21,253,126	△19,934,781	
		すこやか長寿基金組入額		232,902	232,902	0	
		ボランティア基金組入額		56,064	123,116,034	△123,059,970	
		まごころ基金組入額		116,997	100,163,397	△100,046,400	
		松原ふれあい基金組入額		3,000	3,000	0	
		サービス活動費用計(2)			10,626,019	262,118,612	△251,492,593
	サービス活動増減差額(3)=(1)-(2)			△8,948,480	△260,842,512	251,894,032	
サービス活動外増減の部	収益	受取利息配当金収益		21,781,877	21,432,504	349,373	
		受取利息配当金収益		21,781,877	21,432,504	349,373	
		その他のサービス活動外収益		211,940	1,432,200	△1,220,260	
			雑収益	211,940	1,432,200	△1,220,260	
			雑収益	211,940	1,432,200	△1,220,260	
		サービス活動外収益計(4)			21,993,817	22,864,704	△870,887
		費用	支払利息		12,624	15,114	△2,490
			支払利息		12,624	15,114	△2,490
		サービス活動外費用計(5)			12,624	15,114	△2,490
		サービス活動外増減差額(6)=(4)-(5)			21,981,193	22,849,590	△868,397
経常増減差額(7)=(3)+(6)				13,032,713	△237,992,922	251,025,635	
特別増減の部	収益	特別収益計(8)			0	0	0
	費用	拠点区分間繰入金費用		7,572,825	12,828,926	△5,256,101	
			法人運営事業拠点区分間繰入金費用	6,663,710	8,440,623	△1,776,913	
			法人運営事業拠点区分間繰入金費用	6,663,710	8,440,623	△1,776,913	
			地域福祉活動推進事業拠点区分間繰入金	0	4,388,303	△4,388,303	
			ボランティアセンター活動事業繰入金費用	0	4,388,303	△4,388,303	
			明るい長寿社会推進事業拠点区分間繰入	909,115	0	909,115	
			明るい長寿社会推進事業拠点区分間繰入	909,115	0	909,115	
		特別費用計(9)			7,572,825	12,828,926	△5,256,101
		特別増減差額(10)=(8)-(9)			△7,572,825	△12,828,926	5,256,101
当期活動増減差額(11)=(7)+(10)				5,459,888	△250,821,848	256,281,736	
繰越活動増減差額の部	前期繰越活動増減差額(12)			16,121,072	23,927,806	△7,806,734	
	当期末繰越活動増減差額(13)=(11)+(12)			21,580,960	△226,894,042	248,475,002	
		基本金取崩額(14)		0	0	0	
		基金取崩額(15)		870,171	243,015,114	△242,144,943	
		社会福祉基金取崩額		6,312	20,007,308	△20,000,996	
		ボランティア基金取崩額		863,859	123,007,806	△122,143,947	
		まごころ基金取崩額		0	100,000,000	△100,000,000	
		その他の積立金取崩額(16)		0	0	0	
	その他の積立金積立額(17)		0	0	0		
次期繰越活動増減差額(18)=(13)+(14)+(15)+(16)-(17)				22,451,131	16,121,072	6,330,059	

### 拠点区分貸借対照表

平成28年 3月31日現在

(単位：円)

資 産 の 部				負 債 の 部			
	当年度末	前年度末	増 減		当年度末	前年度末	増 減
流動資産	29,449,963	22,588,599	6,861,364	流動負債	6,998,833	6,467,528	531,305
現金預金	29,449,963	22,588,599	6,861,364	事業未払金	6,460	2,242	4,218
固定資産	1,673,569,501	1,672,712,364	857,137	拠点区分間借入金	6,992,373	6,465,286	527,087
基本財産	200,100,000	200,100,000	0	負債の部合計	6,998,833	6,467,528	531,305
定期預金	100,100,000	100,000	100,000,000				
普通預金	509,950	552,160	△42,210	純 資 産 の 部			
投資有価証券	99,490,050	199,447,840	△99,957,790	基本金	200,100,000	200,100,000	0
その他の固定資産	1,473,469,501	1,472,612,364	857,137	基本金	200,100,000	200,100,000	0
器具及び備品	1	1	0	基金	1,473,469,500	1,472,612,363	857,137
社会福祉基金積立資産	367,095,407	365,783,374	1,312,033	社会福祉基金	367,095,407	365,783,374	1,312,033
すこやか長寿基金積立資産	104,716,777	104,483,875	232,902	すこやか長寿基金	104,716,777	104,483,875	232,902
ボランティア基金積立資産	500,023,660	500,831,455	△807,795	ボランティア基金	500,023,660	500,831,455	△807,795
まごころ基金積立資産	401,657,656	401,540,659	116,997	まごころ基金	401,657,656	401,540,659	116,997
松原ふれあい基金積立資産	99,976,000	99,973,000	3,000	松原ふれあい基金	99,976,000	99,973,000	3,000
				次期繰越活動増減差額	22,451,131	16,121,072	6,330,059
				次期繰越活動増減差額	22,451,131	16,121,072	6,330,059
				(うち当期活動増減差額)	5,459,888	△250,821,848	256,281,736
				純資産の部合計	1,696,020,631	1,688,833,435	7,187,196
資産の部合計	1,703,019,464	1,695,300,963	7,718,501	負債及び純資産の部合計	1,703,019,464	1,695,300,963	7,718,501

## 財務諸表に対する注記

### 1. 重要な会計方針

#### (1) 有価証券の評価基準及び評価方法

満期保有目的の債権（償却原価法(定額法)）

#### (2) 固定資産の減価償却の方法

##### ①有形固定資産

残存価額を0円として定額法。償却累計額が当該資産の取得価額から備忘価額（1円）を控除した金額に達するまで償却する。

#### (3) 引当金の計上基準

##### ①退職給付引当金

該当なし。

##### ②賞与引当金

該当なし。

### 2. 重要な会計方針の変更

該当なし

### 3. 採用する退職給付制度

該当なし

### 4. 拠点が作成する財務諸表等とサービス区分

当拠点区分において作成する財務諸表等は以下のとおりになっている。

#### (1) 基金事業拠点区分財務諸表(第1号の4様式、第2号の4様式、第3号の4様式)

#### (2) 基金事業拠点区分資金収支明細書（会計基準別紙3）

#### (3) 基金事業拠点区分事業活動明細書（会計基準別紙4）

#### (4) 基金事業拠点区分貸借対照表明細書（会計基準別紙6）

#### (5) サービス区分資金収支計算書（会計基準別紙3-1）

#### (6) サービス区分事業活動計算書（会計基準別紙4-1）

#### (7) サービス区分貸借対照表（会計基準別紙6-1）

### 5. 基本財産の増減の内容及び金額

基本財産の増減の内容及び金額は以下のとおりである。

(単位：円)

基本財産の種類	前期末残高	当期増加額	当期減少額	当期末残高
定期預金	100,000	100,000,000	0	100,100,000
有価証券（地方債・政保債）	199,447,840	0	99,957,790	99,490,050
普通預金	552,160	0	42,210	509,950
合 計	200,100,000	100,000,000	100,000,000	200,100,000

6. 会計基準第3章第4（4）及び（6）の規定による基本金又は国庫補助金等特別積立金の取崩し  
該当なし

7. 担保に供している資産  
該当なし

8. 固定資産の取得価額、減価償却累計額及び当期末残高

固定資産の取得価額、減価償却累計額及び当期末残高は、以下のとおりである。

(単位：円)

	取得価額	減価償却 累計額	当期末残高
器具及び備品	231,000	230,999	1
合 計	231,000	230,999	1

9. 債権額、徴収不能引当金の当期末残高、債権の当期末残高

債権額、徴収不能引当金の当期末残高、債権の当期末残高は以下のとおりである。  
該当なし

10. 満期保有目的の債券の内訳並びに帳簿価額、時価及び評価損益

満期保有目的の債券の内訳並びに帳簿価額、時価及び評価損益は、以下のとおりである。

(単位：円)

種類及び銘柄	帳簿価額	時 価	評価損益
第111回共同債【基本財産】	39,997,200	40,000,000	2,800
第127回政保債(日本高速道路)【基本財産】	59,492,850	60,000,000	507,150
平成18年度第14回大阪市債【社会福祉基金】	33,997,110	34,000,000	2,890
平成20年度第4回愛知県債【社会福祉基金】	8,018,936	8,000,000	△18,936
第111回共同債【社会福祉基金】	46,996,710	47,000,000	3,290
平成26年度第2回福井県債【社会福祉基金】	10,000,000	10,000,000	0
第59回国債【社会福祉基金】	200,000,000	200,000,000	0
第291回大阪府債【すこやか長寿基金】	102,367,098	102,600,000	232,902
平成20年度第4回愛知県債【ホランティア基金】	8,018,936	8,000,000	△18,936
平成23年度第1回福井県債【ホランティア基金】	19,992,800	20,000,000	7,200
第111回共同債【ホランティア基金】	12,999,090	13,000,000	910
第111回共同債【ホランティア基金】	49,996,500	50,000,000	3,500
平成25年度第4回福岡市債【ホランティア基金】	99,968,000	100,000,000	32,000
平成25年度第2回福井県債【ホランティア基金】	19,993,600	20,000,000	6,400
第127回政保債(日本高速道路)【ホランティア基金】	39,661,900	40,000,000	338,100
第152回国債【ホランティア基金】	49,680,020	50,000,000	319,980
第152回国債【ホランティア基金】	49,680,020	50,000,000	319,980
第152回国債【ホランティア基金】	33,782,413	34,000,000	217,587
第291回大阪府債【まごころ基金】	50,984,003	51,100,000	115,997



種類及び銘柄	帳簿価額	時 価	評価損益
平成21年度第14回北海道債【まごころ基金】	50,000,000	50,000,000	0
平成23年度第7回広島県債【まごころ基金】	99,994,000	100,000,000	6,000
第108回共同債【まごころ基金】	100,000,000	100,000,000	0
平成24年度第4回福井県債【松原ふれあい基	99,976,000	100,000,000	24,000
合 計	1,285,997,186	1,287,700,000	2,102,814

1 1. 重要な後発事象

該当なし

1 2. その他社会福祉法人の資金収支及び純資産増減の状況並びに資産、負債及び純資産の状態を明らかにするために必要な事項

該当なし

### 拠点区分資金収支明細書

(自) 平成27年 4月 1日 (至) 平成28年 3月31日

(単位: 円)

勘定科目	基金事業					合計	内部取引消去	拠点区分合計	
	社会福祉基金事業	すこやか・長寿基金事業	ボランティア基金事業	まごころ基金事業	松原ふれあい基金事業				
事業活動による収入	寄附金収入	1,302,539	0	0	0	0	0	1,302,539	
	寄附金収入	1,302,539	0	0	0	0	0	1,302,539	
	経営経費補助金収入	0	0	340,000	0	0	0	340,000	
	共同募金配分金収入	0	0	340,000	0	0	0	340,000	
	一般募金配分金収入	0	0	340,000	0	0	0	340,000	
	事業収入	0	0	35,000	0	0	0	35,000	
	参加費収入	0	0	35,000	0	0	0	35,000	
	基金事業参加費収入	0	0	35,000	0	0	0	35,000	
	受取利息配当金収入	8,680,191	2,286,959	5,556,501	4,795,031	463,195	21,781,877	0	21,781,877
	受取利息配当金収入	8,680,191	2,286,959	5,556,501	4,795,031	463,195	21,781,877	0	21,781,877
	その他の収入	0	0	211,940	0	0	0	0	211,940
	雑収入	0	0	211,940	0	0	0	0	211,940
	雑収入	0	0	211,940	0	0	0	0	211,940
	雑収入	0	0	211,940	0	0	0	0	211,940
	事業活動収入計(1)	9,982,730	2,286,959	6,143,441	4,795,031	463,195	23,671,356	0	23,671,356
	事業活動による支出	事業費支出	3,128	0	2,568,656	171,227	0	0	2,743,011
		諸謝金支出	0	0	9,000	0	0	0	9,000
		旅費交通費支出	0	0	165,945	16,820	0	0	182,765
		役員員旅費支出	0	0	111,580	0	0	0	111,580
		委員等旅費支出	0	0	54,365	16,820	0	0	71,185
消耗器具備品費支出		0	0	1,042,543	0	0	0	1,042,543	
印刷製本費支出		0	0	359,532	0	0	0	359,532	
通信運搬費支出		3,128	0	295,949	12,995	0	0	312,072	
会議費支出		0	0	7,948	1,296	0	0	9,244	
広報費支出		0	0	216,000	128,520	0	0	344,520	
業務委託費支出		0	0	251,964	0	0	0	251,964	
業務委託費支出		0	0	251,964	0	0	0	251,964	
手数料支出		0	0	11,448	9,396	0	0	20,844	
賃借料支出		0	0	208,327	2,200	0	0	210,527	
助成金支出		3,032,700	0	0	3,123,000	0	0	6,155,700	
助成金支出		3,032,700	0	0	3,123,000	0	0	6,155,700	
福祉車両助成金支出		3,032,700	0	0	0	0	0	3,032,700	
まごころ基金助成事業助成金支出		0	0	0	3,123,000	0	0	3,123,000	
支払利息支出		6,312	0	6,312	0	0	0	12,624	
支払利息支出		6,312	0	6,312	0	0	0	12,624	
事業活動支出計(2)	3,042,140	0	2,574,968	3,294,227	0	8,911,335	0	8,911,335	
事業活動収支差額(1)-(2)	6,940,590	2,286,959	3,568,473	1,500,804	463,195	14,760,021	0	14,760,021	
施設整備等による収入	施設整備等収入計(4)	0	0	0	0	0	0	0	
	施設整備等収入計(4)	0	0	0	0	0	0	0	
	施設整備等収入計(4)	0	0	0	0	0	0	0	
施設整備等による支出	施設整備等支出計(5)	0	0	0	0	0	0	0	
	施設整備等支出計(5)	0	0	0	0	0	0	0	
	施設整備等支出計(5)	0	0	0	0	0	0	0	
その他の活動による収入	基金積立資産取崩収入	6,312	0	134,656,693	100,000,000	0	234,663,005	0	234,663,005
	社会福祉基金積立資産取崩収入	6,312	0	0	0	0	6,312	0	6,312
	すこやか基金積立資産取崩収入	0	0	134,656,693	0	0	134,656,693	0	134,656,693
	まごころ基金積立資産取崩収入	0	0	0	100,000,000	0	100,000,000	0	100,000,000
	その他の活動収入計(7)	6,312	0	134,656,693	100,000,000	0	234,663,005	0	234,663,005
	基金積立資産支出	1,318,345	232,902	133,848,898	100,116,997	3,000	235,520,142	0	235,520,142
	社会福祉基金積立資産支出	1,318,345	0	0	0	0	1,318,345	0	1,318,345
	すこやか基金積立資産支出	0	232,902	0	0	0	232,902	0	232,902
	すこやか基金積立資産支出	0	0	133,848,898	0	0	133,848,898	0	133,848,898
	まごころ基金積立資産支出	0	0	0	100,116,997	0	100,116,997	0	100,116,997
	松原ふれあい基金積立資産支出	0	0	0	0	3,000	3,000	0	3,000
	拠点区分間繰入金支出	5,628,557	909,115	555,650	479,503	0	7,572,825	0	7,572,825
	法人運営事業拠点区分間繰入金支出	5,628,557	0	555,650	479,503	0	6,663,710	0	6,663,710
	法人運営事業拠点区分間繰入金支出	5,628,557	0	555,650	479,503	0	6,663,710	0	6,663,710
	那がひ児童社会福祉事業拠点区分間繰入金	0	909,115	0	0	0	909,115	0	909,115
那がひ児童社会福祉事業拠点区分間繰入金	0	909,115	0	0	0	909,115	0	909,115	
その他の活動支出計(8)	6,946,902	1,142,017	134,404,548	100,596,500	3,000	243,092,967	0	243,092,967	
その他の活動収支差額(7)-(8)	△6,940,590	△1,142,017	252,145	△596,500	△3,000	△8,429,962	0	△8,429,962	
当年度収支差額計(1)-(2)+(4)-(5)+(7)-(8)	0	1,144,942	3,820,618	904,304	460,195	6,330,059	0	6,330,059	
前期末支払資金残高(11)	0	0	6,292,754	9,101,291	727,026	16,121,071	0	16,121,071	
当期末支払資金残高(10)+(11)	0	1,144,942	10,113,372	10,005,595	1,187,221	22,451,130	0	22,451,130	

### 拠点区分事業活動明細書

(自) 平成27年 4月 1日 (至) 平成28年 3月31日

(単位：円)

勘定科目	基金事業					合計	内部取引消去	拠点区分合計	
	社会福祉基金事業	すこやか長寿基金事業	ボランティア基金事業	まごころ基金事業	松原ふれあい基金事業				
収	寄附金収益	1,302,539	0	0	0	0	1,302,539	0	1,302,539
	寄附金収益	1,302,539	0	0	0	0	1,302,539	0	1,302,539
益	經常経費補助金収益	0	0	340,000	0	0	340,000	0	340,000
	共同募金配分金収益	0	0	340,000	0	0	340,000	0	340,000
	一般募金配分金収益	0	0	340,000	0	0	340,000	0	340,000
	事業収益	0	0	35,000	0	0	35,000	0	35,000
	参加費収益	0	0	35,000	0	0	35,000	0	35,000
	基金事業参加費収益	0	0	35,000	0	0	35,000	0	35,000
	サービス活動収益計(1)	1,302,539	0	375,000	0	0	1,677,539	0	1,677,539
サ	事業費	3,128	0	2,568,656	171,227	0	2,743,011	0	2,743,011
ー	諸謝金	0	0	9,000	0	0	9,000	0	9,000
ビ	源泉徴収税有	0	0	9,000	0	0	9,000	0	9,000
ス	旅費交通費	0	0	165,945	16,820	0	182,765	0	182,765
	役員旅費	0	0	111,580	0	0	111,580	0	111,580
	委員等旅費(源泉徴収有)	0	0	7,040	0	0	7,040	0	7,040
	委員等旅費(源泉徴収無)	0	0	47,325	16,820	0	64,145	0	64,145
	消耗器具備品費	0	0	1,042,543	0	0	1,042,543	0	1,042,543
	印刷製本費	0	0	359,532	0	0	359,532	0	359,532
	通信運搬費	3,128	0	295,949	12,995	0	312,072	0	312,072
	会議費	0	0	7,948	1,296	0	9,244	0	9,244
	広報費	0	0	216,000	128,520	0	344,520	0	344,520
	業務委託費	0	0	251,964	0	0	251,964	0	251,964
	業務委託費	0	0	251,964	0	0	251,964	0	251,964
	手数料	0	0	11,448	9,396	0	20,844	0	20,844
	賃借料	0	0	208,327	2,200	0	210,527	0	210,527
活	助成金費用	3,032,700	0	0	3,123,000	0	6,155,700	0	6,155,700
	助成金費用	3,032,700	0	0	3,123,000	0	6,155,700	0	6,155,700
動	福祉車両助成金	3,032,700	0	0	0	0	3,032,700	0	3,032,700
	まごころ基金助成事業助成金	0	0	0	3,123,000	0	3,123,000	0	3,123,000
増	基金組入額	1,318,345	232,902	56,064	116,997	3,000	1,727,308	0	1,727,308
減	社会福祉基金組入額	1,318,345	0	0	0	0	1,318,345	0	1,318,345
の	すこやか長寿基金組入額	0	232,902	0	0	0	232,902	0	232,902
部	ボランティア基金組入額	0	0	56,064	0	0	56,064	0	56,064
	まごころ基金組入額	0	0	0	116,997	0	116,997	0	116,997
	松原ふれあい基金組入額	0	0	0	0	3,000	3,000	0	3,000
	サービス活動費用計(2)	4,354,173	232,902	2,624,720	3,411,224	3,000	10,626,019	0	10,626,019
	サービス活動増減差額(3)=(1)-(2)	△3,051,634	△232,902	△2,249,720	△3,411,224	△3,000	△8,948,480	0	△8,948,480
サ	受取利息配当金収益	8,680,191	2,286,959	5,556,501	4,795,031	463,195	21,781,877	0	21,781,877
ー	受取利息配当金収益	8,680,191	2,286,959	5,556,501	4,795,031	463,195	21,781,877	0	21,781,877
ビ	その他のサービス活動外収益	0	0	211,940	0	0	211,940	0	211,940
ス	雑収益	0	0	211,940	0	0	211,940	0	211,940
	雑収益	0	0	211,940	0	0	211,940	0	211,940
活	サービス活動外収益計(4)	8,680,191	2,286,959	5,768,441	4,795,031	463,195	21,993,817	0	21,993,817
動	支払利息	6,312	0	6,312	0	0	12,624	0	12,624
増	支払利息	6,312	0	6,312	0	0	12,624	0	12,624
減	サービス活動外費用計(5)	6,312	0	6,312	0	0	12,624	0	12,624
の	サービス活動外増減差額(6)=(4)-(5)	8,673,879	2,286,959	5,762,129	4,795,031	463,195	21,981,193	0	21,981,193
部	經常増減差額(7)=(3)+(6)	5,622,245	2,054,057	3,512,409	1,383,807	460,195	13,032,713	0	13,032,713
収	特別収益計(8)	0	0	0	0	0	0	0	0
益	拠点区分間繰入金費用	5,628,557	909,115	555,650	479,503	0	7,572,825	0	7,572,825
	法人運営事業拠点区分間繰入金費用	5,628,557	0	555,650	479,503	0	6,663,710	0	6,663,710
	法人運営事業拠点区分間繰入金費用	5,628,557	0	555,650	479,503	0	6,663,710	0	6,663,710
	明るい長寿社会推進事業拠点区分間繰入	0	909,115	0	0	0	909,115	0	909,115
	明るい長寿社会推進事業拠点区分間繰入	0	909,115	0	0	0	909,115	0	909,115
	特別費用計(9)	5,628,557	909,115	555,650	479,503	0	7,572,825	0	7,572,825
	特別増減差額(10)=(8)-(9)	△5,628,557	△909,115	△555,650	△479,503	0	△7,572,825	0	△7,572,825
	当期活動増減差額(11)=(7)+(10)	△6,312	1,144,942	2,956,759	904,304	460,195	5,459,888	0	5,459,888
繰	前期繰越活動増減差額(12)	0	0	6,292,755	9,101,291	727,026	16,121,072	0	16,121,072
越	当期繰越活動増減差額(13)=(11)+(12)	△6,312	1,144,942	9,249,514	10,005,595	1,187,221	21,580,960	0	21,580,960
活	基本金取崩額(14)	0	0	0	0	0	0	0	0
動	基金取崩額(15)	6,312	0	863,859	0	0	870,171	0	870,171
増	社会福祉基金取崩額	6,312	0	0	0	0	6,312	0	6,312
減	ボランティア基金取崩額	0	0	863,859	0	0	863,859	0	863,859
差	その他の積立金取崩額(16)	0	0	0	0	0	0	0	0
額	その他の積立金積立額(17)	0	0	0	0	0	0	0	0
の	当期繰越活動増減差額(18)=(13)+(14)+(15)+(16)+(17)	0	1,144,942	10,113,373	10,005,595	1,187,221	22,451,131	0	22,451,131

## 拠点区分貸借対照表明細書

平成28年 3月31日現在

(単位：円)

勘定科目	基金事業					合計
	社会福祉基金事業	すこやか長寿基金事業	ボランティア基金事業	まごころ基金事業	松原ふれあい基金事業	
<b>流動資産</b>	5,628,557	1,454,057	10,692,674	10,487,454	1,187,221	29,449,963
現金預金	5,628,557	1,454,057	10,692,674	10,487,454	1,187,221	29,449,963
<b>固定資産</b>	567,195,407	104,716,777	500,023,661	401,657,656	99,976,000	1,673,569,501
<b>基本財産</b>	200,100,000	0	0	0	0	200,100,000
定期預金	100,100,000	0	0	0	0	100,100,000
普通預金	509,950	0	0	0	0	509,950
投資有価証券	99,490,050	0	0	0	0	99,490,050
<b>その他の固定資産</b>	367,095,407	104,716,777	500,023,661	401,657,656	99,976,000	1,473,469,501
器具及び備品	0	0	1	0	0	1
社会福祉基金積立資産	367,095,407	0	0	0	0	367,095,407
すこやか長寿基金積立資産	0	104,716,777	0	0	0	104,716,777
ボランティア基金積立資産	0	0	500,023,660	0	0	500,023,660
まごころ基金積立資産	0	0	0	401,657,656	0	401,657,656
松原ふれあい基金積立資産	0	0	0	0	99,976,000	99,976,000
<b>資産の部合計</b>	572,823,964	106,170,834	510,716,335	412,145,110	101,163,221	1,703,019,464
<b>流動負債</b>	5,628,557	309,115	579,302	481,859	0	6,998,833
事業未払金	0	0	4,104	2,356	0	6,460
拠点区分間借入金	5,628,557	309,115	575,198	479,503	0	6,992,373
<b>負債の部合計</b>	5,628,557	309,115	579,302	481,859	0	6,998,833
<b>基本金</b>	200,100,000	0	0	0	0	200,100,000
基本金	200,100,000	0	0	0	0	200,100,000
<b>基金</b>	367,095,407	104,716,777	500,023,660	401,657,656	99,976,000	1,473,469,500
社会福祉基金	367,095,407	0	0	0	0	367,095,407
すこやか長寿基金	0	104,716,777	0	0	0	104,716,777
ボランティア基金	0	0	500,023,660	0	0	500,023,660
まごころ基金	0	0	0	401,657,656	0	401,657,656
松原ふれあい基金	0	0	0	0	99,976,000	99,976,000
<b>次期繰越活動増減差額</b>	0	1,144,942	10,113,373	10,005,595	1,187,221	22,451,131
次期繰越活動増減差額	0	1,144,942	10,113,373	10,005,595	1,187,221	22,451,131
(うち当期活動増減差額)	△6,312	1,144,942	2,956,759	904,304	460,195	5,459,888
<b>純資産の部合計</b>	567,195,407	105,861,719	510,137,033	411,663,251	101,163,221	1,696,020,631
<b>負債及び純資産の部合計</b>	572,823,964	106,170,834	510,716,335	412,145,110	101,163,221	1,703,019,464

勘定科目	内部取引消去	合計
<b>流動資産</b>	0	29,449,963
現金預金	0	29,449,963
<b>固定資産</b>	0	1,673,569,501
<b>基本財産</b>	0	200,100,000
定期預金	0	100,100,000
普通預金	0	509,950
投資有価証券	0	99,490,050
<b>その他の固定資産</b>	0	1,473,469,501
器具及び備品	0	1
社会福祉基金積立資産	0	367,095,407
すこやか長寿基金積立資産	0	104,716,777
ボランティア基金積立資産	0	500,023,660
まごころ基金積立資産	0	401,657,656
松原ふれあい基金積立資産	0	99,976,000
<b>資産の部合計</b>	0	1,703,019,464
<b>流動負債</b>	0	6,998,833
事業未払金	0	6,460
拠点区分間借入金	0	6,992,373
<b>負債の部合計</b>	0	6,998,833
<b>基本金</b>	0	200,100,000
基本金	0	200,100,000
<b>基金</b>	0	1,473,469,500
社会福祉基金	0	367,095,407
すこやか長寿基金	0	104,716,777
ボランティア基金	0	500,023,660
まごころ基金	0	401,657,656
松原ふれあい基金	0	99,976,000
<b>次期繰越活動増減差額</b>	0	22,451,131
次期繰越活動増減差額	0	22,451,131
(うち当期活動増減差額)	0	5,459,888
<b>純資産の部合計</b>	0	1,696,020,631
<b>負債及び純資産の部合計</b>	0	1,703,019,464

### サービス区分資金収支計算書

(自) 平成27年 4月 1日 (至) 平成28年 3月31日

(単位:円)

	大	中	小	予 算	決 算	差 異	
事業活動による収支	収入	寄附金収入		1,200,000	1,302,539	△102,539	
			寄附金収入	1,200,000	1,302,539	△102,539	
		受取利息配当金収入		8,575,000	8,680,191	△105,191	
			受取利息配当金収入	8,575,000	8,680,191	△105,191	
		事業活動収入計(1)			9,775,000	9,982,730	△207,730
	支出	事業費支出		5,000	3,128	1,872	
			通信運搬費支出		5,000	3,128	1,872
		助成金支出		3,050,000	3,032,700	17,300	
			助成金支出		3,050,000	3,032,700	17,300
				福祉車両助成金支出	3,050,000	3,032,700	17,300
支払利息支出				7,000	6,312	688	
		支払利息支出	7,000	6,312	688		
事業活動支出計(2)			3,062,000	3,042,140	19,860		
事業活動資金収支差額(3)=(1)-(2)			6,713,000	6,940,590	△227,590		
施設整備等による収支	収入						
		施設整備等収入計(4)			0	0	0
	支出						
施設整備等支出計(5)			0	0	0		
施設整備等資金収支差額(6)=(4)-(5)			0	0	0		
その他の活動による収支	収入	基金積立資産取崩収入		7,000	6,312	688	
			社会福祉基金積立資産取崩収入	7,000	6,312	688	
		その他の活動収入計(7)			7,000	6,312	688
	支出	投資有価証券取得支出		43,000	0	43,000	
			投資有価証券取得支出	43,000	0	43,000	
		基金積立資産支出		1,216,000	1,318,345	△102,345	
			社会福祉基金積立資産支出	1,216,000	1,318,345	△102,345	
		拠点区分間繰入金支出		5,461,000	5,628,557	△167,557	
		法人運営事業拠点区分間繰入金支出	5,461,000	5,628,557	△167,557		
			法人運営事業拠点区分間繰入金支出	5,461,000	5,628,557	△167,557	
その他の活動支出計(8)			6,720,000	6,946,902	△226,902		
その他の活動資金収支差額(9)=(7)-(8)			△6,713,000	△6,940,590	227,590		
予備費支出(10)			0	—	0		
当期資金収支差額合計(11)=(3)+(6)+(9)-(10)			0	0	0		
前期末支払資金残高(12)			0	0	0		
当期末支払資金残高(11)+(12)			0	0	0		

### サービス区分事業活動計算書

(自) 平成27年 4月 1日 (至) 平成28年 3月31日

(単位:円)

	大	中	小	当年度決算	前年度決算	増 減
サービス活動増減の部	収益	寄附金収益		1,302,539	1,233,100	69,439
			寄附金収益	1,302,539	1,233,100	69,439
		サービス活動収益計(1)		1,302,539	1,233,100	69,439
	費用	事業費		3,128	73,854	△70,726
			諸謝金	0	20,000	△20,000
			旅費交通費	0	4,540	△4,540
			消耗器具備品費	0	35,652	△35,652
			印刷製本費	0	8,640	△8,640
			通信運搬費	3,128	3,242	△114
			会議費	0	1,080	△1,080
			賃借料	0	700	△700
		助成金費用		3,032,700	3,172,000	△139,300
			助成金費用	3,032,700	3,172,000	△139,300
			福祉車両助成金	3,032,700	2,722,000	310,700
		地域福祉実践賞助成金	0	450,000	△450,000	
	基金組入額		1,318,345	21,253,126	△19,934,781	
		社会福祉基金組入額	1,318,345	21,253,126	△19,934,781	
	サービス活動費用計(2)		4,354,173	24,498,980	△20,144,807	
	サービス活動増減差額(3)=(1)-(2)		△3,051,634	△23,265,880	20,214,246	
サービス活動外増減の部	収益	受取利息配当金収益		8,680,191	8,648,538	31,653
			受取利息配当金収益	8,680,191	8,648,538	31,653
		サービス活動外収益計(4)		8,680,191	8,648,538	31,653
	費用	支払利息		6,312	7,308	△996
			支払利息	6,312	7,308	△996
		サービス活動外費用計(5)		6,312	7,308	△996
	サービス活動外増減差額(6)=(4)-(5)		8,673,879	8,641,230	32,649	
	経常増減差額(7)=(3)+(6)		5,622,245	△14,624,650	20,246,895	
特別増減の部	収益					
		特別収益計(8)		0	0	0
	費用	拠点区分間繰入金費用		5,628,557	5,382,658	245,899
			法人運営事業拠点区分間繰入金費用	5,628,557	5,382,658	245,899
			法人運営事業拠点区分間繰入金費用	5,628,557	5,382,658	245,899
	特別費用計(9)		5,628,557	5,382,658	245,899	
	特別増減差額(10)=(8)-(9)		△5,628,557	△5,382,658	△245,899	
	当期活動増減差額(11)=(7)+(10)		△6,312	△20,007,308	20,000,996	
繰越活動増減差額の部		前期繰越活動増減差額(12)		0	0	0
		当期末繰越活動増減差額(13)=(11)+(12)		△6,312	△20,007,308	20,000,996
		基本金取崩額(14)		0	0	0
		基金取崩額(15)		6,312	20,007,308	△20,000,996
		社会福祉基金取崩額		6,312	20,007,308	△20,000,996
		その他の積立金取崩額(16)		0	0	0
		その他の積立金積立額(17)		0	0	0
	次期繰越活動増減差額(18)=(13)+(14)+(15)+(16)-(17)			0	0	0

## サービス区分貸借対照表

平成28年 3月31日現在

(単位：円)

資 産 の 部				負 債 の 部			
	当年度末	前年度末	増 減		当年度末	前年度末	増 減
流動資産	5,628,557	5,382,658	245,899	流動負債	5,628,557	5,382,658	245,899
現金預金	5,628,557	5,382,658	245,899	拠点区分間借入金	5,628,557	5,382,658	245,899
固定資産	567,195,407	565,883,374	1,312,033	負債の部合計	5,628,557	5,382,658	245,899
基本財産	200,100,000	200,100,000	0				
定期預金	100,100,000	100,000	100,000,000	純 資 産 の 部			
普通預金	509,950	552,160	△42,210	基本金	200,100,000	200,100,000	0
投資有価証券	99,490,050	199,447,840	△99,957,790	基本金	200,100,000	200,100,000	0
その他の固定資産	367,095,407	365,783,374	1,312,033	基金	367,095,407	365,783,374	1,312,033
社会福祉基金積立資産	367,095,407	365,783,374	1,312,033	社会福祉基金	367,095,407	365,783,374	1,312,033
				(うち当期活動増減差額)	△6,312	△20,007,308	20,000,996
				純資産の部合計	567,195,407	565,883,374	1,312,033
資産の部合計	572,823,964	571,266,032	1,557,932	負債及び純資産の部合計	572,823,964	571,266,032	1,557,932

### サービス区分資金収支計算書

(自) 平成27年 4月 1日 (至) 平成28年 3月31日

(単位:円)

	大	中	小	予 算	決 算	差 異
事業活動による収支	収入	受取利息配当金収入		2,287,000	2,286,959	41
		受取利息配当金収入		2,287,000	2,286,959	41
		事業活動収入計(1)		2,287,000	2,286,959	41
	支出					
		事業活動支出計(2)		0	0	0
		事業活動資金収支差額(3)=(1)-(2)		2,287,000	2,286,959	41
施設整備等による収支	収入					
		施設整備等収入計(4)		0	0	0
	支出					
		施設整備等支出計(5)		0	0	0
		施設整備等資金収支差額(6)=(4)-(5)		0	0	0
その他の活動による収支	収入					
		その他の活動収入計(7)		0	0	0
	支出	基金積立資産支出		233,000	232,902	98
		すこやか長寿基金積立資産支出		233,000	232,902	98
		拠点区分間繰入金支出		1,130,000	909,115	220,885
		法人運営事業拠点区分間繰入金支出		228,000	0	228,000
			法人運営事業拠点区分間繰入金支出	228,000	0	228,000
		明るい長寿社会推進事業拠点区分間繰入金		902,000	909,115	△7,115
			明るい長寿社会推進事業拠点区分間繰入金	902,000	909,115	△7,115
		その他の活動支出計(8)		1,363,000	1,142,017	220,983
	その他の活動資金収支差額(9)=(7)-(8)		△1,363,000	△1,142,017	△220,983	
		予備費支出(10)		0		
				0	—	0
		当期資金収支差額合計(11)=(3)+(6)+(9)-(10)		924,000	1,144,942	△220,942
		前期末支払資金残高(12)		0	0	0
		当期末支払資金残高(11)+(12)		924,000	1,144,942	△220,942



### サービス区分事業活動計算書

(自) 平成27年 4月 1日 (至) 平成28年 3月31日

(単位:円)

		大	中	小	当年度決算	前年度決算	増 減
サービス活動増減の部	収益						
		サービス活動収益計(1)			0	0	0
	費用	基金組入額			232,902	232,902	0
			すこやか長寿基金組入額		232,902	232,902	0
		サービス活動費用計(2)			232,902	232,902	0
	サービス活動増減差額(3)=(1)-(2)			△232,902	△232,902	0	
サービス活動外増減の部	収益	受取利息配当金収益			2,286,959	2,287,536	△577
			受取利息配当金収益		2,286,959	2,287,536	△577
		サービス活動外収益計(4)			2,286,959	2,287,536	△577
	費用						
		サービス活動外費用計(5)			0	0	0
	サービス活動外増減差額(6)=(4)-(5)			2,286,959	2,287,536	△577	
	経常増減差額(7)=(3)+(6)			2,054,057	2,054,634	△577	
特別増減の部	収益						
		特別収益計(8)			0	0	0
	費用	拠点区分間繰入金費用			909,115	2,054,634	△1,145,519
			法人運営事業拠点区分間繰入金費用		0	2,054,634	△2,054,634
				法人運営事業拠点区分間繰入金費用	0	2,054,634	△2,054,634
		明るい長寿社会推進事業拠点区分間繰入		909,115	0	909,115	
			明るい長寿社会推進事業拠点区分間繰入	909,115	0	909,115	
	特別費用計(9)			909,115	2,054,634	△1,145,519	
	特別増減差額(10)=(8)-(9)			△909,115	△2,054,634	1,145,519	
	当期活動増減差額(11)=(7)+(10)			1,144,942	0	1,144,942	
繰越活動増減差額の部	前期繰越活動増減差額(12)				0	0	0
	当期末繰越活動増減差額(13)=(11)+(12)				1,144,942	0	1,144,942
	基本金取崩額(14)				0	0	0
	基金取崩額(15)				0	0	0
	その他の積立金取崩額(16)				0	0	0
	その他の積立金積立額(17)				0	0	0
		次期繰越活動増減差額(18)=(13)+(14)+(15)+(16)-(17)			1,144,942	0	1,144,942

## サービス区分貸借対照表

平成28年 3月31日現在

(単位:円)

資 産 の 部				負 債 の 部			
	当年度末	前年度末	増 減		当年度末	前年度末	増 減
流動資産	1,454,057	0	1,454,057	流動負債	309,115	0	309,115
現金預金	1,454,057	0	1,454,057	拠点区分間借入金	309,115	0	309,115
固定資産	104,716,777	104,483,875	232,902	負債の部合計	309,115	0	309,115
その他の固定資産	104,716,777	104,483,875	232,902				
すこやか長寿基金積立資産	104,716,777	104,483,875	232,902	純 資 産 の 部			
				基金	104,716,777	104,483,875	232,902
				すこやか長寿基金	104,716,777	104,483,875	232,902
				次期繰越活動増減差額	1,144,942	0	1,144,942
				次期繰越活動増減差額	1,144,942	0	1,144,942
				(うち当期活動増減差額)	1,144,942	0	1,144,942
資産の部合計	106,170,834	104,483,875	1,686,959	純資産の部合計	105,861,719	104,483,875	1,377,844
				負債及び純資産の部合計	106,170,834	104,483,875	1,686,959

### サービス区分資金収支計算書

(自) 平成27年 4月 1日 (至) 平成28年 3月31日

(単位:円)

	大	中	小	予 算	決 算	差 異	
事業活動による収支	収入	経常経費補助金収入		340,000	340,000	0	
			共同募金配分金収入		340,000	340,000	0
				一般募金配分金収入	340,000	340,000	0
		事業収入			35,000	35,000	0
			参加費収入		35,000	35,000	0
				基金事業参加費収入	35,000	35,000	0
		受取利息配当金収入			5,553,000	5,556,501	△3,501
			受取利息配当金収入		5,553,000	5,556,501	△3,501
		その他の収入			200,000	211,940	△11,940
			雑収入		200,000	211,940	△11,940
			雑収入	200,000	211,940	△11,940	
	事業活動収入計(1)				6,128,000	6,143,441	△15,441
	支出	事業費支出			2,767,000	2,568,656	198,344
			諸謝金支出		100,000	9,000	91,000
			旅費交通費支出		220,000	165,945	54,055
			役員旅費支出	150,000	111,580	38,420	
			委員等旅費支出	70,000	54,365	15,635	
		消耗器具備品費支出		1,050,000	1,042,543	7,457	
		印刷製本費支出		360,000	359,532	468	
		通信運搬費支出		300,000	295,949	4,051	
		会議費支出		10,000	7,948	2,052	
		広報費支出		216,000	216,000	0	
		業務委託費支出		260,000	251,964	8,036	
			業務委託費支出	260,000	251,964	8,036	
		手数料支出		20,000	11,448	8,552	
		賃借料支出		229,000	208,327	20,673	
		租税公課支出		2,000	0	2,000	
支払利息支出			7,000	6,312	688		
	支払利息支出		7,000	6,312	688		
事業活動支出計(2)				2,774,000	2,574,968	199,032	
事業活動資金収支差額(3)=(1)-(2)				3,354,000	3,568,473	△214,473	
施設整備等による収支	収入						
		施設整備等収入計(4)				0	0
	支出						
施設整備等支出計(5)				0	0	0	
施設整備等資金収支差額(6)=(4)-(5)				0	0	0	
その他の活動による収支	収入	基金積立資産取崩収入		134,656,000	134,656,693	△693	
			ボランティア基金積立資産取崩収入		134,656,000	134,656,693	△693
		その他の活動収入計(7)				134,656,000	134,656,693
	支出	基金積立資産支出			133,850,000	133,848,898	1,102
			ボランティア基金積立資産支出		133,850,000	133,848,898	1,102
		拠点区分間繰入金支出			555,000	555,650	△650
			法人運営事業拠点区分間繰入金支出		555,000	555,650	△650
				法人運営事業拠点区分間繰入金支出	555,000	555,650	△650
	その他の活動支出計(8)				134,405,000	134,404,548	452
	その他の活動資金収支差額(9)=(7)-(8)				251,000	252,145	△1,145
予備費支出(10)				0	—	0	
当期資金収支差額合計(11)=(3)+(6)+(9)-(10)				3,605,000	3,820,618	△215,618	
前期末支払資金残高(12)				6,136,000	6,292,754	△156,754	
当期末支払資金残高(11)+(12)				9,741,000	10,113,372	△372,372	

### サービス区分事業活動計算書

(自) 平成27年 4月 1日 (至) 平成28年 3月31日

(単位:円)

	大	中	小	当年度決算	前年度決算	増 減	
サービス活動増減の部	収益	経常経費補助金収益		340,000	0	340,000	
			共同募金配分金収益		340,000	0	340,000
				一般募金配分金収益	340,000	0	340,000
		事業収益			35,000	43,000	△8,000
			参加費収益		35,000	43,000	△8,000
				基金事業参加費収益	35,000	43,000	△8,000
		サービス活動収益計(1)			375,000	43,000	332,000
	費用	事業費			2,568,656	8,405,202	△5,836,546
			諸謝金		9,000	522,240	△513,240
			旅費交通費		165,945	696,861	△530,916
			消耗器具備品費		1,042,543	2,798,852	△1,756,309
			印刷製本費		359,532	593,870	△234,338
			通信運搬費		295,949	294,341	1,608
			会議費		7,948	90,193	△82,245
			広報費		216,000	1,665,360	△1,449,360
			業務委託費		251,964	601,128	△349,164
			手数料		11,448	21,577	△10,129
		保険料		0	2,240	△2,240	
	賃借料		208,327	417,940	△209,613		
	租税公課		0	600	△600		
	渉外費		0	700,000	△700,000		
	助成金費用		0	50,000	△50,000		
		助成金費用		0	50,000	△50,000	
			ボランティア応援企業認証制度助成金	0	50,000	△50,000	
	基金組入額			56,064	123,116,034	△123,059,970	
		ボランティア基金組入額		56,064	123,116,034	△123,059,970	
	サービス活動費用計(2)			2,624,720	131,571,236	△128,946,516	
	サービス活動増減差額(3)=(1)-(2)			△2,249,720	△131,528,236	129,278,516	
サービス活動外増減の部	収益	受取利息配当金収益		5,556,501	5,168,878	387,623	
			受取利息配当金収益		5,556,501	5,168,878	387,623
		その他のサービス活動外収益			211,940	1,432,200	△1,220,260
			雑収益		211,940	1,432,200	△1,220,260
			雑収益		211,940	1,432,200	△1,220,260
		サービス活動外収益計(4)			5,768,441	6,601,078	△832,637
	費用	支払利息			6,312	7,806	△1,494
			支払利息		6,312	7,806	△1,494
		サービス活動外費用計(5)			6,312	7,806	△1,494
		サービス活動外増減差額(6)=(4)-(5)			5,762,129	6,593,272	△831,143
	経常増減差額(7)=(3)+(6)			3,512,409	△124,934,964	128,447,373	
特別増減の部	収益	特別収益計(8)			0	0	0
	費用	拠点区分間繰入金費用			555,650	4,905,190	△4,349,540
			法人運営事業拠点区分間繰入金費用		555,650	516,887	38,763
				法人運営事業拠点区分間繰入金費用	555,650	516,887	38,763
			地域福祉活動推進事業拠点区分間繰入金		0	4,388,303	△4,388,303
		ボランティアセンター活動事業繰入金費用	0	4,388,303	△4,388,303		
	特別費用計(9)			555,650	4,905,190	△4,349,540	
	特別増減差額(10)=(8)-(9)			△555,650	△4,905,190	4,349,540	
	当期活動増減差額(11)=(7)+(10)			2,956,759	△129,840,154	132,796,913	
繰越活動増減差額の部	前期繰越活動増減差額(12)			6,292,755	13,125,103	△6,832,348	
	当期末繰越活動増減差額(13)=(11)+(12)			9,249,514	△116,715,051	125,964,565	
	基本金取崩額(14)			0	0	0	
	基金取崩額(15)			863,859	123,007,806	△122,143,947	
		ボランティア基金取崩額		863,859	123,007,806	△122,143,947	
		その他の積立金取崩額(16)		0	0	0	
		その他の積立金積立額(17)		0	0	0	
	次期繰越活動増減差額(18)=(13)+(14)+(15)+(16)-(17)			10,113,373	6,292,755	3,820,618	

## サービス区分貸借対照表

平成28年 3月31日現在

(単位：円)

資 産 の 部				負 債 の 部			
	当年度末	前年度末	増 減		当年度末	前年度末	増 減
流動資産	10,692,674	6,891,180	3,801,494	流動負債	579,302	598,426	△19,124
現金預金	10,692,674	6,891,180	3,801,494	事業未払金	4,104	2,242	1,862
固定資産	500,023,661	500,831,456	△807,795	拠点区分間借入金	575,198	596,184	△20,986
その他の固定資産	500,023,661	500,831,456	△807,795	負債の部合計	579,302	598,426	△19,124
器具及び備品	1	1	0				
ボランティア基金積立資産	500,023,660	500,831,455	△807,795	純 資 産 の 部			
				基金	500,023,660	500,831,455	△807,795
				ボランティア基金	500,023,660	500,831,455	△807,795
				次期繰越活動増減差額	10,113,373	6,292,755	3,820,618
				次期繰越活動増減差額	10,113,373	6,292,755	3,820,618
				(うち当期活動増減差額)	2,956,759	△129,840,154	132,796,913
				純資産の部合計	510,137,033	507,124,210	3,012,823
資産の部合計	510,716,335	507,722,636	2,993,699	負債及び純資産の部合計	510,716,335	507,722,636	2,993,699

### サービス区分資金収支計算書

(自) 平成27年 4月 1日 (至) 平成28年 3月31日

(単位:円)

	大	中	小	予 算	決 算	差 異
事業活動による収支	収入	受取利息配当金収入		4,793,000	4,795,031	△2,031
			受取利息配当金収入	4,793,000	4,795,031	△2,031
		事業活動収入計(1)		4,793,000	4,795,031	△2,031
	支出	事業費支出		178,000	171,227	6,773
			旅費交通費支出	19,000	16,820	2,180
			委員等旅費支出	19,000	16,820	2,180
			通信運搬費支出	15,000	12,995	2,005
			会議費支出	2,000	1,296	704
			広報費支出	129,000	128,520	480
			手数料支出	10,000	9,396	604
			賃借料支出	3,000	2,200	800
		助成金支出		3,200,000	3,123,000	77,000
			助成金支出	3,200,000	3,123,000	77,000
			まごころ基金助成事業助成金支出	3,200,000	3,123,000	77,000
	事業活動支出計(2)		3,378,000	3,294,227	83,773	
	事業活動資金収支差額(3)=(1)-(2)		1,415,000	1,500,804	△85,804	
施設整備等による収支	収入	施設整備等収入計(4)		0	0	0
	支出					
		施設整備等支出計(5)		0	0	0
	施設整備等資金収支差額(6)=(4)-(5)		0	0	0	
その他の活動による収支	収入	基金積立資産取崩収入		100,000,000	100,000,000	0
			まごころ基金積立資産取崩収入	100,000,000	100,000,000	0
		その他の活動収入計(7)		100,000,000	100,000,000	0
	支出	基金積立資産支出		100,117,000	100,116,997	3
			まごころ基金積立資産支出	100,117,000	100,116,997	3
		拠点区分間繰入金支出		479,000	479,503	△503
			法人運営事業拠点区分間繰入金支出	479,000	479,503	△503
			法人運営事業拠点区分間繰入金支出	479,000	479,503	△503
		その他の活動支出計(8)		100,596,000	100,596,500	△500
		その他の活動資金収支差額(9)=(7)-(8)		△596,000	△596,500	500
	予備費支出(10)		0			
			0	—	0	
	当期資金収支差額合計(11)=(3)+(6)+(9)-(10)		819,000	904,304	△85,304	
	前期末支払資金残高(12)		8,876,000	9,101,291	△225,291	
	当期末支払資金残高(11)+(12)		9,695,000	10,005,595	△310,595	

### サービス区分事業活動計算書

(自) 平成27年 4月 1日 (至) 平成28年 3月31日

(単位:円)

		大	中	小	当年度決算	前年度決算	増 減		
サービス活動増減の部	収益	サービス活動収益計(1)			0	0	0		
	費用	事業費				171,227	151,768	19,459	
			旅費交通費			16,820	18,800	△1,980	
			通信運搬費			12,995	844	12,151	
			会議費			1,296	1,404	△108	
			広報費			128,520	128,520	0	
			手数料			9,396	0	9,396	
			賃借料			2,200	2,200	0	
			助成金費用			3,123,000	5,497,329	△2,374,329	
				助成金費用			3,123,000	5,497,329	△2,374,329
					まごころ基金助成事業助成金	3,123,000	5,497,329	△2,374,329	
			基金組入額			116,997	100,163,397	△100,046,400	
		まごころ基金組入額			116,997	100,163,397	△100,046,400		
		サービス活動費用計(2)			3,411,224	105,812,494	△102,401,270		
		サービス活動増減差額(3)=(1)-(2)			△3,411,224	△105,812,494	102,401,270		
サービス活動外増減の部	収益	受取利息配当金収益			4,795,031	4,864,449	△69,418		
			受取利息配当金収益			4,795,031	4,864,449	△69,418	
		サービス活動外収益計(4)			4,795,031	4,864,449	△69,418		
	費用								
		サービス活動外費用計(5)			0	0	0		
	サービス活動外増減差額(6)=(4)-(5)			4,795,031	4,864,449	△69,418			
	経常増減差額(7)=(3)+(6)			1,383,807	△100,948,045	102,331,852			
特別増減の部	収益	特別収益計(8)			0	0	0		
	費用	拠点区分間繰入金費用			479,503	486,444	△6,941		
			法人運営事業拠点区分間繰入金費用			479,503	486,444	△6,941	
				法人運営事業拠点区分間繰入金費用			479,503	486,444	△6,941
		特別費用計(9)			479,503	486,444	△6,941		
	特別増減差額(10)=(8)-(9)			△479,503	△486,444	6,941			
	当期活動増減差額(11)=(7)+(10)			904,304	△101,434,489	102,338,793			
繰越活動増減差額の部		前期繰越活動増減差額(12)			9,101,291	10,535,780	△1,434,489		
		当期末繰越活動増減差額(13)=(11)+(12)			10,005,595	△90,898,709	100,904,304		
		基本金取崩額(14)			0	0	0		
		基金取崩額(15)			0	100,000,000	△100,000,000		
		まごころ基金取崩額			0	100,000,000	△100,000,000		
		その他の積立金取崩額(16)			0	0	0		
		その他の積立金積立額(17)			0	0	0		
	次期繰越活動増減差額(18)=(13)+(14)+(15)+(16)-(17)			10,005,595	9,101,291	904,304			

### サービス区分貸借対照表

平成28年 3月31日現在

(単位:円)

資 産 の 部				負 債 の 部			
	当年度末	前年度末	増 減		当年度末	前年度末	増 減
流動資産	10,487,454	9,587,735	899,719	流動負債	481,859	486,444	△4,585
現金預金	10,487,454	9,587,735	899,719	事業未払金	2,356	0	2,356
固定資産	401,657,656	401,540,659	116,997	拠点区分間借入金	479,503	486,444	△6,941
その他の固定資産	401,657,656	401,540,659	116,997	負債の部合計	481,859	486,444	△4,585
まごころ基金積立資産	401,657,656	401,540,659	116,997				
				純 資 産 の 部			
				基金	401,657,656	401,540,659	116,997
				まごころ基金	401,657,656	401,540,659	116,997
				次期繰越活動増減差額	10,005,595	9,101,291	904,304
				次期繰越活動増減差額	10,005,595	9,101,291	904,304
				(うち当期活動増減差額)	904,304	△101,434,489	102,338,793
				純資産の部合計	411,663,251	410,641,950	1,021,301
資産の部合計	412,145,110	411,128,394	1,016,716	負債及び純資産の部合計	412,145,110	411,128,394	1,016,716



### サービス区分資金収支計算書

(自) 平成27年 4月 1日 (至) 平成28年 3月31日

(単位:円)

	大	中	小	予 算	決 算	差 異
事業活動による収支	収入	受取利息配当金収入		463,000	463,195	△195
		受取利息配当金収入		463,000	463,195	△195
		事業活動収入計(1)		463,000	463,195	△195
	支出	事業費支出		300,000	0	300,000
		渉外費支出		300,000	0	300,000
		事業活動支出計(2)		300,000	0	300,000
	事業活動資金収支差額(3)=(1)-(2)			163,000	463,195	△300,195
施設整備等による収支	収入	施設整備等収入計(4)		0	0	0
	支出	施設整備等支出計(5)		0	0	0
		施設整備等資金収支差額(6)=(4)-(5)			0	0
その他の活動による収支	収入	その他の活動収入計(7)		0	0	0
	支出	基金積立資産支出		3,000	3,000	0
		松原ふれあい基金積立資産支出		3,000	3,000	0
		その他の活動支出計(8)		3,000	3,000	0
		その他の活動資金収支差額(9)=(7)-(8)			△3,000	△3,000
	予備費支出(10)			0		
	当期資金収支差額合計(11)=(3)+(6)+(9)-(10)			160,000	460,195	△300,195
	前期末支払資金残高(12)			726,000	727,026	△1,026
	当期末支払資金残高(11)+(12)			886,000	1,187,221	△301,221

### サービス区分事業活動計算書

(自) 平成27年 4月 1日 (至) 平成28年 3月31日

(単位:円)

		大	中	小	当年度決算	前年度決算	増 減
サービス活動増減の部	収益						
		サービス活動収益計(1)			0	0	0
	費用	基金組入額			3,000	3,000	0
			松原ふれあい基金組入額		3,000	3,000	0
		サービス活動費用計(2)			3,000	3,000	0
	サービス活動増減差額(3)=(1)-(2)			△3,000	△3,000	0	
サービス活動外増減の部	収益						
		受取利息配当金収益			463,195	463,103	92
			受取利息配当金収益		463,195	463,103	92
		サービス活動外収益計(4)			463,195	463,103	92
	費用						
	サービス活動外費用計(5)			0	0	0	
	サービス活動外増減差額(6)=(4)-(5)			463,195	463,103	92	
	経常増減差額(7)=(3)+(6)			460,195	460,103	92	
特別増減の部	収益						
		特別収益計(8)			0	0	0
	費用						
		特別費用計(9)			0	0	0
	特別増減差額(10)=(8)-(9)			0	0	0	
	当期活動増減差額(11)=(7)+(10)			460,195	460,103	92	
繰越活動増減差額の部		前期繰越活動増減差額(12)			727,026	266,923	460,103
		当期末繰越活動増減差額(13)=(11)+(12)			1,187,221	727,026	460,195
		基本金取崩額(14)			0	0	0
		基金取崩額(15)			0	0	0
		その他の積立金取崩額(16)			0	0	0
		その他の積立金積立額(17)			0	0	0
		次期繰越活動増減差額(18)=(13)+(14)+(15)+(16)-(17)			1,187,221	727,026	460,195

## サービス区分貸借対照表

平成28年 3月31日現在

(単位：円)

資 産 の 部				負 債 の 部			
	当年度末	前年度末	増 減		当年度末	前年度末	増 減
流動資産	1,187,221	727,026	460,195	負債の部合計	0	0	0
現金預金	1,187,221	727,026	460,195				
固定資産	99,976,000	99,973,000	3,000	純 資 産 の 部			
その他の固定資産	99,976,000	99,973,000	3,000	基金	99,976,000	99,973,000	3,000
松原ふれあい基金積立資産	99,976,000	99,973,000	3,000	松原ふれあい基金	99,976,000	99,973,000	3,000
				次期繰越活動増減差額	1,187,221	727,026	460,195
				次期繰越活動増減差額	1,187,221	727,026	460,195
				(うち当期活動増減差額)	460,195	460,103	92
				純資産の部合計	101,163,221	100,700,026	463,195
資産の部合計	101,163,221	100,700,026	463,195	負債及び純資産の部合計	101,163,221	100,700,026	463,195

### 事業区分資金収支計算書

(自) 平成27年 4月 1日 (至) 平成28年 3月31日

(単位:円)

	大	中	小	予 算	決 算	差 異	
事業活動による収支	収入						
	受託金収入			48,865,000	48,864,400	600	
	事業収入			5,765,000	6,041,000	△276,000	
	受取利息配当金収入			1,000	2,159	△1,159	
	その他の収入			3,465,000	3,661,469	△196,469	
	事業活動収入計(1)				58,096,000	58,569,028	△473,028
支出	人件費支出			22,600,000	22,280,600	319,400	
	事業費支出			33,940,000	31,427,762	2,512,238	
	事業活動支出計(2)				56,540,000	53,708,362	2,831,638
事業活動資金収支差額(3)=(1)-(2)				1,556,000	4,860,666	△3,304,666	
施設整備等による収支	収入						
	施設整備等収入計(4)				0	0	0
	支出						
	固定資産取得支出			1,679,000	1,344,600	334,400	
施設整備等支出計(5)				1,679,000	1,344,600	334,400	
施設整備等資金収支差額(6)=(4)-(5)				△1,679,000	△1,344,600	△334,400	
その他の活動による収支	収入						
	その他の活動収入計(7)				0	0	0
	支出						
	事業区分間繰入金支出			1,784,000	2,071,345	△287,345	
	その他の活動支出計(8)				1,784,000	2,071,345	△287,345
その他の活動資金収支差額(9)=(7)-(8)				△1,784,000	△2,071,345	287,345	
予備費支出(10)				0			
				0	—	0	
当期資金収支差額合計(11)=(3)+(6)+(9)-(10)				△1,907,000	1,444,721	△3,351,721	
前期末支払資金残高(12)				1,907,000	1,907,138	△138	
当期末支払資金残高(11)+(12)				0	3,351,859	△3,351,859	

### 事業区分事業活動計算書

(自) 平成27年 4月 1日 (至) 平成28年 3月31日

(単位:円)

	大	中	小	当年度決算	前年度決算	増 減
サービス活動増減の部	収益	受託金収益		48,864,400	49,847,400	△983,000
		事業収益		6,041,000	3,753,700	2,287,300
		サービス活動収益計(1)		54,905,400	53,601,100	1,304,300
	費用	人件費		21,371,528	22,047,124	△675,596
		事業費		31,427,762	31,814,122	△386,360
		減価償却費		186,934	46,872	140,062
	サービス活動費用計(2)		52,986,224	53,908,118	△921,894	
	サービス活動増減差額(3)=(1)-(2)		1,919,176	△307,018	2,226,194	
サービス活動外増減の部	収益	受取利息配当金収益		2,159	1,868	291
		その他のサービス活動外収益		3,661,469	3,723,365	△61,896
		サービス活動外収益計(4)		3,663,628	3,725,233	△61,605
	費用					
		サービス活動外費用計(5)		0	0	0
	サービス活動外増減差額(6)=(4)-(5)		3,663,628	3,725,233	△61,605	
	経常増減差額(7)=(3)+(6)		5,582,804	3,418,215	2,164,589	
特別増減の部	収益					
		特別収益計(8)		0	0	0
	費用	事業区分間繰入金費用		2,071,345	1,572,527	498,818
		特別費用計(9)		2,071,345	1,572,527	498,818
	特別増減差額(10)=(8)-(9)		△2,071,345	△1,572,527	△498,818	
	当期活動増減差額(11)=(7)+(10)		3,511,459	1,845,688	1,665,771	
繰越活動増減差額の部		前期繰越活動増減差額(12)		320,420	△1,525,268	1,845,688
		当期末繰越活動増減差額(13)=(11)+(12)		3,831,879	320,420	3,511,459
		基本金取崩額(14)		0	0	0
		基金取崩額(15)		0	0	0
		その他の積立金取崩額(16)		0	0	0
		その他の積立金積立額(17)		0	0	0
		次期繰越活動増減差額(18)=(13)+(14)+(15)+(16)-(17)			3,831,879	320,420

### 事業区分貸借対照表

平成28年 3月31日現在

(単位：円)

資 産 の 部				負 債 の 部			
	当年度末	前年度末	増 減		当年度末	前年度末	増 減
流動資産	6,599,916	4,443,971	2,155,945	流動負債	4,017,712	4,215,560	△197,848
現金預金	6,438,276	4,246,771	2,191,505	事業未払金	3,216,180	2,014,067	1,202,113
事業未収金	154,500	197,200	△42,700	預り金	1,075	0	1,075
事業区分間貸付金	7,140	0	7,140	事業区分間借入金	30,802	522,766	△491,964
固定資産	1,249,675	92,009	1,157,666	賞与引当金	769,655	1,678,727	△909,072
その他の固定資産	1,249,675	92,009	1,157,666	負債の部合計	4,017,712	4,215,560	△197,848
車両運搬具	1	1	0				
器具及び備品	1,249,674	92,008	1,157,666				
				純 資 産 の 部			
				次期繰越活動増減差額	3,831,879	320,420	3,511,459
				次期繰越活動増減差額	3,831,879	320,420	3,511,459
				(うち当期活動増減差額)	3,511,459	1,845,688	1,665,771
				純資産の部合計	3,831,879	320,420	3,511,459
資産の部合計	7,849,591	4,535,980	3,313,611	負債及び純資産の部合計	7,849,591	4,535,980	3,313,611

### 拠点区分資金収支計算書

(自) 平成27年 4月 1日 (至) 平成28年 3月31日

(単位:円)

	大	中	小	予 算	決 算	差 異	
事業活動による収支	収入	受託金収入		48,865,000	48,864,400	600	
			都道府県受託金収入	48,865,000	48,864,400	600	
			社会福祉センター管理運営事業受託金収入	48,865,000	48,864,400	600	
		事業収入		5,765,000	6,041,000	△276,000	
			参加費収入	1,075,000	842,500	232,500	
			社会福祉研修所事業参加費収入	1,075,000	842,500	232,500	
			利用料収入	4,690,000	5,198,500	△508,500	
			社会福祉センター利用料収入	4,690,000	5,198,500	△508,500	
		受取利息配当金収入		1,000	2,159	△1,159	
			受取利息配当金収入	1,000	2,159	△1,159	
		その他の収入		3,465,000	3,661,469	△196,469	
			雑収入	3,465,000	3,661,469	△196,469	
			雑収入	3,465,000	3,661,469	△196,469	
		事業活動収入計(1)			58,096,000	58,569,028	△473,028
支出	人件費支出			22,600,000	22,280,600	319,400	
		職員給料支出		13,400,000	13,259,120	140,880	
		職員賞与支出		5,200,000	5,142,485	57,515	
		法定福利費支出		4,000,000	3,878,995	121,005	
	事業費支出			33,940,000	31,427,762	2,512,238	
		諸謝金支出		1,248,000	797,000	451,000	
		旅費交通費支出		232,000	116,320	115,680	
			役員旅費支出	60,000	52,520	7,480	
			委員等旅費支出	172,000	63,800	108,200	
		消耗器具備品費支出		1,272,000	1,130,838	141,162	
		印刷製本費支出		37,000	29,700	7,300	
		水道光熱費支出		8,000,000	6,727,514	1,272,486	
		燃料費支出		2,500,000	2,486,160	13,840	
		修繕費支出		500,000	335,934	164,066	
		通信運搬費支出		379,000	257,027	121,973	
		会議費支出		11,000	7,721	3,279	
		業務委託費支出		17,000,000	16,784,348	215,652	
			業務委託費支出	17,000,000	16,784,348	215,652	
		手数料支出		300,000	246,268	53,732	
		保険料支出		170,000	168,850	1,150	
		賃借料支出		69,000	45,302	23,698	
		租税公課支出		2,100,000	2,174,400	△74,400	
		車輛費支出		120,000	118,830	1,170	
	雑支出		2,000	1,550	450		
	事業活動支出計(2)			56,540,000	53,708,362	2,831,638	
	事業活動資金収支差額(3)=(1)-(2)			1,556,000	4,860,666	△3,304,666	
施設整備等による収支	収入						
		施設整備等収入計(4)			0	0	0
	支出	固定資産取得支出		1,679,000	1,344,600	334,400	
		器具及び備品取得支出		1,679,000	1,344,600	334,400	
	施設整備等支出計(5)			1,679,000	1,344,600	334,400	
	施設整備等資金収支差額(6)=(4)-(5)			△1,679,000	△1,344,600	△334,400	
その他の活動による収支	収入						
		その他の活動収入計(7)			0	0	0
	支出	事業区分間繰入金支出		1,784,000	2,071,345	△287,345	
			社会福祉事業区分間繰入金支出		1,784,000	2,071,345	△287,345
			法人運営事業繰入金支出		1,784,000	2,071,345	△287,345
	その他の活動支出計(8)			1,784,000	2,071,345	△287,345	
	その他の活動資金収支差額(9)=(7)-(8)			△1,784,000	△2,071,345	287,345	
	予備費支出(10)			0		0	
	当期資金収支差額合計(11)=(3)+(6)+(9)-(10)			△1,907,000	1,444,721	△3,351,721	
前期末支払資金残高(12)				1,907,000	1,907,138	△138	
当期末支払資金残高(11)+(12)				0	3,351,859	△3,351,859	

### 拠点区分事業活動計算書

(自) 平成27年 4月 1日 (至) 平成28年 3月31日

(単位:円)

	大	中	小	当年度決算	前年度決算	増 減	
サービス活動増減の部	収益	受託金収益		48,864,400	49,847,400	△983,000	
			都道府県受託金収益	48,864,400	49,847,400	△983,000	
				社会福祉センター管理運営事業受託金収益	48,864,400	49,847,400	△983,000
		事業収益		6,041,000	3,753,700	2,287,300	
			参加費収益	842,500	786,000	56,500	
				社会福祉研修所事業参加費収益	842,500	786,000	56,500
			利用料収益	5,198,500	2,967,700	2,230,800	
				社会福祉センター利用料収益	5,198,500	2,967,700	2,230,800
		サービス活動収益計(1)			54,905,400	53,601,100	1,304,300
	費用	人件費			21,371,528	22,047,124	△675,596
			職員給料		13,259,120	13,562,442	△303,322
			職員賞与		3,463,758	3,122,302	341,456
			賞与引当金繰入		769,655	1,678,727	△909,072
			法定福利費		3,878,995	3,683,653	195,342
		事業費			31,427,762	31,814,122	△386,360
			諸謝金		797,000	983,400	△186,400
			旅費交通費		116,320	245,600	△129,280
			消耗器具備品費		1,130,838	843,287	287,551
			印刷製本費		29,700	0	29,700
			水道光熱費		6,727,514	6,400,630	326,884
			燃料費		2,486,160	3,687,984	△1,201,824
			修繕費		335,934	1,621,574	△1,285,640
			通信運搬費		257,027	275,607	△18,580
			会議費		7,721	16,692	△8,971
			業務委託費		16,784,348	15,011,576	1,772,772
			手数料		246,268	276,280	△30,012
		保険料		168,850	147,440	21,410	
		賃借料		45,302	209,714	△164,412	
		租税公課		2,174,400	1,962,100	212,300	
		車輛費		118,830	106,542	12,288	
		雑費		1,550	25,696	△24,146	
		減価償却費		186,934	46,872	140,062	
			減価償却費	186,934	46,872	140,062	
		サービス活動費用計(2)			52,986,224	53,908,118	△921,894
		サービス活動増減差額(3)=(1)-(2)			1,919,176	△307,018	2,226,194
サービス活動外増減の部	収益	受取利息配当金収益		2,159	1,868	291	
			受取利息配当金収益	2,159	1,868	291	
		その他のサービス活動外収益		3,661,469	3,723,365	△61,896	
			雑収益	3,661,469	3,723,365	△61,896	
			雑収益	3,661,469	3,723,365	△61,896	
		サービス活動外収益計(4)			3,663,628	3,725,233	△61,605
費用							
	サービス活動外費用計(5)			0	0	0	
	サービス活動外増減差額(6)=(4)-(5)			3,663,628	3,725,233	△61,605	
	経常増減差額(7)=(3)+(6)			5,582,804	3,418,215	2,164,589	
特別増減の部	収益						
		特別収益計(8)			0	0	0
	費用	事業区分間繰入金費用			2,071,345	1,572,527	498,818
			社会福祉事業区分間繰入金費用		2,071,345	1,572,527	498,818
			法人運営事業繰入金費用		2,071,345	1,572,527	498,818
	特別費用計(9)			2,071,345	1,572,527	498,818	
	特別増減差額(10)=(8)-(9)			△2,071,345	△1,572,527	△498,818	
	当期活動増減差額(11)=(7)+(10)			3,511,459	1,845,688	1,665,771	
繰越活動増減差額の部		前期繰越活動増減差額(12)		320,420	△1,525,268	1,845,688	
		当期末繰越活動増減差額(13)=(11)+(12)		3,831,879	320,420	3,511,459	
		基本金取崩額(14)		0	0	0	
		基金取崩額(15)		0	0	0	
		その他の積立金取崩額(16)		0	0	0	
		その他の積立金積立額(17)		0	0	0	
	次期繰越活動増減差額(18)=(13)+(14)+(15)+(16)-(17)			3,831,879	320,420	3,511,459	



### 拠点区分貸借対照表

平成28年 3月31日現在

(単位：円)

資 産 の 部				負 債 の 部			
	当年度末	前年度末	増 減		当年度末	前年度末	増 減
流動資産	6,599,916	4,443,971	2,155,945	流動負債	4,017,712	4,215,560	△197,848
現金預金	6,438,276	4,246,771	2,191,505	事業未払金	3,216,180	2,014,067	1,202,113
事業未収金	154,500	197,200	△42,700	預り金	1,075	0	1,075
事業区分間貸付金	7,140	0	7,140	事業区分間借入金	30,802	522,766	△491,964
固定資産	1,249,675	92,009	1,157,666	賞与引当金	769,655	1,678,727	△909,072
その他の固定資産	1,249,675	92,009	1,157,666	負債の部合計	4,017,712	4,215,560	△197,848
車両運搬具	1	1	0				
器具及び備品	1,249,674	92,008	1,157,666				
				純 資 産 の 部			
				次期繰越活動増減差額	3,831,879	320,420	3,511,459
				次期繰越活動増減差額	3,831,879	320,420	3,511,459
				(うち当期活動増減差額)	3,511,459	1,845,688	1,665,771
				純資産の部合計	3,831,879	320,420	3,511,459
資産の部合計	7,849,591	4,535,980	3,313,611	負債及び純資産の部合計	7,849,591	4,535,980	3,313,611

## 財務諸表に対する注記

### 1. 重要な会計方針

#### (1) 有価証券の評価基準及び評価方法

該当なし。

#### (2) 固定資産の減価償却の方法

##### ①有形固定資産

残存価額を0円として定額法。償却累計額が当該資産の取得価額から備忘価額（1円）を控除した金額に達するまで償却する。

#### (3) 引当金の計上基準

##### ①退職給付引当金

該当なし。

##### ②賞与引当金

職員に支給する賞与のうち、当該会計年度の負担に属する額を見積り計上する。

### 2. 重要な会計方針の変更

該当なし

### 3. 採用する退職給付制度

該当なし

### 4. 拠点が作成する財務諸表等とサービス区分

当拠点区分において作成する財務諸表等は以下のとおりになっている。

#### (1) 社会福祉センター管理運営事業拠点区分財務諸表(第1号の4様式、第2号の4様式、第3号の4様式)

#### (2) 社会福祉センター管理運営事業拠点区分資金収支明細書(会計基準別紙3)

#### (3) 社会福祉センター管理運営事業拠点区分事業活動明細書(会計基準別紙4)

#### (4) 社会福祉センター管理運営事業拠点区分貸借対照表明細書(会計基準別紙6)

#### (5) サービス区分資金収支計算書(会計基準別紙3-1)

#### (6) サービス区分事業活動計算書(会計基準別紙4-1)

#### (7) サービス区分貸借対照表(会計基準別紙6-1)

### 5. 基本財産の増減の内容及び金額

基本財産の増減の内容及び金額は以下のとおりである。

該当なし

### 6. 会計基準第3章第4(4)及び(6)の規定による基本金又は国庫補助金等特別積立金の取崩し

該当なし

7. 担保に供している資産

該当なし

8. 固定資産の取得価額、減価償却累計額及び当期末残高

固定資産の取得価額、減価償却累計額及び当期末残高は、以下のとおりである。

(単位：円)

	取得価額	減価償却 累計額	当期末残高
車輛運搬具	984,165	984,164	1
器具及び備品	1,605,000	355,326	1,249,674
合 計	2,589,165	1,339,490	1,249,675

9. 債権額、徴収不能引当金の当期末残高、債権の当期末残高

債権額、徴収不能引当金の当期末残高、債権の当期末残高は以下のとおりである。

(単位：円)

	債権額	徴収不能引当金 の当期末残高	債権の 当期末残高
社会福祉センター利用料未収金	154,500	0	154,500
合 計	154,500	0	154,500

10. 満期保有目的の債券の内訳並びに帳簿価額、時価及び評価損益

満期保有目的の債券の内訳並びに帳簿価額、時価及び評価損益は、以下のとおりである。

該当なし

11. 重要な後発事象

該当なし

12. その他社会福祉法人の資金収支及び純資産増減の状況並びに資産、負債及び純資産の状態を明らかにするために必要な事項

該当なし

### 拠点区分資金収支明細書

(自) 平成27年 4月 1日 (至) 平成28年 3月31日

(単位：円)

勘定科目		社会福祉センター管理運営事業		合計	内部取引消去	合計	
		社会福祉センター管理運営事業	社会福祉研修所事業				
事業活動による収入	受託金収入	47,489,400	1,375,000	48,864,400	0	48,864,400	
	都道府県受託金収入	47,489,400	1,375,000	48,864,400	0	48,864,400	
	社会福祉センター管理運営事業受託金収入	47,489,400	1,375,000	48,864,400	0	48,864,400	
	事業収入	5,198,500	842,500	6,041,000	0	6,041,000	
	参加費収入	0	842,500	842,500	0	842,500	
	社会福祉研修所事業参加費収入	0	842,500	842,500	0	842,500	
	利用料収入	5,198,500	0	5,198,500	0	5,198,500	
	社会福祉センター利用料収入	5,198,500	0	5,198,500	0	5,198,500	
	受取利息配当金収入	2,159	0	2,159	0	2,159	
	受取利息配当金収入	2,159	0	2,159	0	2,159	
	その他の収入	3,661,469	0	3,661,469	0	3,661,469	
	雑収入	3,661,469	0	3,661,469	0	3,661,469	
	雑収入	3,661,469	0	3,661,469	0	3,661,469	
	事業活動収入計(1)	56,351,528	2,217,500	58,569,028	0	58,569,028	
	事業活動による支出	人件費支出	22,280,600	0	22,280,600	0	22,280,600
		職員給料支出	13,259,120	0	13,259,120	0	13,259,120
		職員賞与支出	5,142,485	0	5,142,485	0	5,142,485
		法定福利費支出	3,878,995	0	3,878,995	0	3,878,995
		事業費支出	30,048,247	1,379,515	31,427,762	0	31,427,762
		諸謝金支出	4,000	793,000	797,000	0	797,000
		旅費交通費支出	59,060	57,260	116,320	0	116,320
		役員旅費支出	52,520	0	52,520	0	52,520
		委員等旅費支出	6,540	57,260	63,800	0	63,800
		消耗器具備品費支出	848,418	282,420	1,130,838	0	1,130,838
		印刷製本費支出	29,700	0	29,700	0	29,700
		水道光熱費支出	6,727,514	0	6,727,514	0	6,727,514
		燃料費支出	2,486,160	0	2,486,160	0	2,486,160
修繕費支出		335,934	0	335,934	0	335,934	
通信運搬費支出		144,667	112,360	257,027	0	257,027	
会議費支出		648	7,073	7,721	0	7,721	
業務委託費支出		16,784,348	0	16,784,348	0	16,784,348	
業務委託費支出		16,784,348	0	16,784,348	0	16,784,348	
手数料支出		246,268	0	246,268	0	246,268	
保険料支出		168,850	0	168,850	0	168,850	
賃借料支出		0	45,302	45,302	0	45,302	
租税公課支出		2,092,300	82,100	2,174,400	0	2,174,400	
車輛費支出		118,830	0	118,830	0	118,830	
雑支出		1,550	0	1,550	0	1,550	
事業活動支出計(2)		52,328,847	1,379,515	53,708,362	0	53,708,362	
事業活動資金収支差額(3)=(1)-(2)		4,022,681	837,985	4,860,666	0	4,860,666	
施設整備等による収入		施設整備等収入計(4)	0	0	0	0	0
	固定資産取得支出	1,344,600	0	1,344,600	0	1,344,600	
	器具及び備品取得支出	1,344,600	0	1,344,600	0	1,344,600	
	施設整備等支出計(5)	1,344,600	0	1,344,600	0	1,344,600	
施設整備等資金収支差額(6)=(4)-(5)	△1,344,600	0	△1,344,600	0	△1,344,600		
その他の活動による収入	その他の活動収入計(7)	0	0	0	0	0	
	事業区分間繰入金支出	1,233,360	837,985	2,071,345	0	2,071,345	
	社会福祉事業区分間繰入金支出	1,233,360	837,985	2,071,345	0	2,071,345	
	法人運営事業繰入金支出	1,233,360	837,985	2,071,345	0	2,071,345	
	その他の活動支出計(8)	1,233,360	837,985	2,071,345	0	2,071,345	
	その他の活動資金収支差額(9)=(7)-(8)	△1,233,360	△837,985	△2,071,345	0	△2,071,345	
当期資金収支差額合計(10)=(3)+(6)+(9)	1,444,721	0	1,444,721	0	1,444,721		
前期末支払資金残高(11)	1,907,138	0	1,907,138	0	1,907,138		
当期末支払資金残高(10)+(11)	3,351,859	0	3,351,859	0	3,351,859		

## 事業活動内訳表

(自) 平成27年 4月 1日 (至) 平成28年 3月31日

(単位：円)

勘定科目		社会福祉センター管理運営事業		合計	内部取引消去	合計
		社会福祉センター管理運営事業	社会福祉研修事業			
収益	受託金収益	47,489,400	1,375,000	48,864,400	0	48,864,400
	都道府県受託金収益	47,489,400	1,375,000	48,864,400	0	48,864,400
	社会福祉センター管理運営事業受託金収益	47,489,400	1,375,000	48,864,400	0	48,864,400
	事業収益	5,198,500	842,500	6,041,000	0	6,041,000
	参加費収益	0	842,500	842,500	0	842,500
	社会福祉研修事業参加費収益	0	842,500	842,500	0	842,500
	利用料収益	5,198,500	0	5,198,500	0	5,198,500
	社会福祉センター利用料収益	5,198,500	0	5,198,500	0	5,198,500
	サービス活動収益計(1)	52,687,900	2,217,500	54,905,400	0	54,905,400
	費用	人件費	21,371,528	0	21,371,528	0
職員給料		13,259,120	0	13,259,120	0	13,259,120
職員賞与		3,463,758	0	3,463,758	0	3,463,758
賞与引当金繰入		769,655	0	769,655	0	769,655
法定福利費		3,878,995	0	3,878,995	0	3,878,995
事業費		30,048,247	1,379,515	31,427,762	0	31,427,762
諸謝金		4,000	793,000	797,000	0	797,000
源泉徴収税有		4,000	793,000	797,000	0	797,000
旅費交通費		59,060	57,260	116,320	0	116,320
役員員旅費		52,520	0	52,520	0	52,520
委員等旅費(源泉徴収税有)		6,540	57,260	63,800	0	63,800
消耗器具備品費		848,418	282,420	1,130,838	0	1,130,838
印刷製本費		29,700	0	29,700	0	29,700
水道光熱費		6,727,514	0	6,727,514	0	6,727,514
燃料費		2,486,160	0	2,486,160	0	2,486,160
修繕費		335,934	0	335,934	0	335,934
通信運搬費		144,667	112,360	257,027	0	257,027
会議費		648	7,073	7,721	0	7,721
業務委託費		16,784,348	0	16,784,348	0	16,784,348
業務委託費		16,784,348	0	16,784,348	0	16,784,348
手数料		246,268	0	246,268	0	246,268
保険料		168,850	0	168,850	0	168,850
賃借料		0	45,302	45,302	0	45,302
租税公課		2,092,300	82,100	2,174,400	0	2,174,400
車輛費		118,830	0	118,830	0	118,830
雑費	1,550	0	1,550	0	1,550	
減価償却費	186,934	0	186,934	0	186,934	
減価償却費	186,934	0	186,934	0	186,934	
サービス活動費用計(2)	51,606,709	1,379,515	52,986,224	0	52,986,224	
サービス活動増減差額(3)=(1)-(2)	1,081,191	837,985	1,919,176	0	1,919,176	
サービス活動外増減の部	受取利息配当金収益	2,159	0	2,159	0	2,159
	受取利息配当金収益	2,159	0	2,159	0	2,159
	その他のサービス活動外収益	3,661,469	0	3,661,469	0	3,661,469
	雑収益	3,661,469	0	3,661,469	0	3,661,469
	雑収益	3,661,469	0	3,661,469	0	3,661,469
	サービス活動外収益計(4)	3,663,628	0	3,663,628	0	3,663,628
サービス活動外費用計(5)	0	0	0	0	0	
サービス活動外増減差額(6)=(4)-(5)	3,663,628	0	3,663,628	0	3,663,628	
経常増減差額(7)=(3)+(6)	4,744,819	837,985	5,582,804	0	5,582,804	
特別増減の部	特別収益計(8)	0	0	0	0	0
	事業区分間繰入金費用	1,233,360	837,985	2,071,345	0	2,071,345
	社会福祉事業区分間繰入金費用	1,233,360	837,985	2,071,345	0	2,071,345
	法人運営事業繰入金費用	1,233,360	837,985	2,071,345	0	2,071,345
	特別費用計(9)	1,233,360	837,985	2,071,345	0	2,071,345
特別増減差額(10)=(8)-(9)	△1,233,360	△837,985	△2,071,345	0	△2,071,345	
当期活動増減差額(11)=(7)+(10)	3,511,459	0	3,511,459	0	3,511,459	
繰越活動増減差額の部	前期繰越活動増減差額(12)	320,420	0	320,420	0	320,420
	当期末繰越活動増減差額(13)=(11)+(12)	3,831,879	0	3,831,879	0	3,831,879
	基本金取崩額(14)	0	0	0	0	0
	基金取崩額(15)	0	0	0	0	0
	その他の積立金取崩額(16)	0	0	0	0	0
	その他の積立金積立額(17)	0	0	0	0	0
	次期繰越活動増減差額(18)=(13)+(14)+(15)+(16)-(17)	3,831,879	0	3,831,879	0	3,831,879

## 拠点区分貸借対照表明細書

平成28年 3月31日現在

(単位：円)

勘定科目	社会福祉センター管理運営事業		合計	内部取引消去	合計
	社会福祉センター 管理運営事業	社会福祉研修所事 業			
<b>流動資産</b>	<b>6,517,816</b>	<b>82,100</b>	<b>6,599,916</b>	<b>0</b>	<b>6,599,916</b>
現金預金	6,356,176	82,100	6,438,276	0	6,438,276
事業未収金	154,500	0	154,500	0	154,500
事業区分間貸付金	7,140	0	7,140	0	7,140
<b>固定資産</b>	<b>1,249,675</b>	<b>0</b>	<b>1,249,675</b>	<b>0</b>	<b>1,249,675</b>
<b>その他の固定資産</b>	<b>1,249,675</b>	<b>0</b>	<b>1,249,675</b>	<b>0</b>	<b>1,249,675</b>
車輛運搬具	1	0	1	0	1
器具及び備品	1,249,674	0	1,249,674	0	1,249,674
<b>資産の部合計</b>	<b>7,767,491</b>	<b>82,100</b>	<b>7,849,591</b>	<b>0</b>	<b>7,849,591</b>
<b>流動負債</b>	<b>3,935,612</b>	<b>82,100</b>	<b>4,017,712</b>	<b>0</b>	<b>4,017,712</b>
事業未払金	3,134,080	82,100	3,216,180	0	3,216,180
預り金	1,075	0	1,075	0	1,075
事業区分間借入金	30,802	0	30,802	0	30,802
賞与引当金	769,655	0	769,655	0	769,655
<b>負債の部合計</b>	<b>3,935,612</b>	<b>82,100</b>	<b>4,017,712</b>	<b>0</b>	<b>4,017,712</b>
<b>次期繰越活動増減差額</b>	<b>3,831,879</b>	<b>0</b>	<b>3,831,879</b>	<b>0</b>	<b>3,831,879</b>
次期繰越活動増減差額	3,831,879	0	3,831,879	0	3,831,879
(うち当期活動増減差額)	3,511,459	0	3,511,459	0	3,511,459
<b>純資産の部合計</b>	<b>3,831,879</b>	<b>0</b>	<b>3,831,879</b>	<b>0</b>	<b>3,831,879</b>
<b>負債及び純資産の部合計</b>	<b>7,767,491</b>	<b>82,100</b>	<b>7,849,591</b>	<b>0</b>	<b>7,849,591</b>

### サービス区分資金収支計算書

(自) 平成27年 4月 1日 (至) 平成28年 3月31日

(単位:円)

	大	中	小	予 算	決 算	差 異	
事業活動による収支	収入	受託金収入		47,490,000	47,489,400	600	
			都道府県受託金収入		47,490,000	47,489,400	600
				社会福祉センター管理運営事業受託金収入	47,490,000	47,489,400	600
		事業収入		4,690,000	5,198,500	△508,500	
			利用料収入		4,690,000	5,198,500	△508,500
				社会福祉センター利用料収入	4,690,000	5,198,500	△508,500
		受取利息配当金収入		1,000	2,159	△1,159	
			受取利息配当金収入		1,000	2,159	△1,159
		その他の収入			3,465,000	3,661,469	△196,469
		雑収入		3,465,000	3,661,469	△196,469	
			雑収入	3,465,000	3,661,469	△196,469	
		事業活動収入計(1)			55,646,000	56,351,528	△705,528
	支出	人件費支出			22,600,000	22,280,600	319,400
			職員給料支出		13,400,000	13,259,120	140,880
			職員賞与支出		5,200,000	5,142,485	57,515
			法定福利費支出		4,000,000	3,878,995	121,005
		事業費支出			32,024,000	30,048,247	1,975,753
			諸謝金支出		10,000	4,000	6,000
			旅費交通費支出		80,000	59,060	20,940
			役員旅費支出	60,000	52,520	7,480	
			委員等旅費支出	20,000	6,540	13,460	
		消耗器具備品費支出		1,000,000	848,418	151,582	
		印刷製本費支出		37,000	29,700	7,300	
		水道光熱費支出		8,000,000	6,727,514	1,272,486	
		燃料費支出		2,500,000	2,486,160	13,840	
		修繕費支出		500,000	335,934	164,066	
		通信運搬費支出		200,000	144,667	55,333	
		会議費支出		5,000	648	4,352	
		業務委託費支出		17,000,000	16,784,348	215,652	
			業務委託費支出	17,000,000	16,784,348	215,652	
		手数料支出		300,000	246,268	53,732	
		保険料支出		170,000	168,850	1,150	
		租税公課支出		2,100,000	2,092,300	7,700	
		車輛費支出		120,000	118,830	1,170	
		雑支出		2,000	1,550	450	
	事業活動支出計(2)			54,624,000	52,328,847	2,295,153	
	事業活動資金収支差額(3)=(1)-(2)			1,022,000	4,022,681	△3,000,681	
施設整備等による収支	収入						
		施設整備等収入計(4)			0	0	0
	支出	固定資産取得支出		1,679,000	1,344,600	334,400	
		器具及び備品取得支出		1,679,000	1,344,600	334,400	
	施設整備等支出計(5)			1,679,000	1,344,600	334,400	
	施設整備等資金収支差額(6)=(4)-(5)			△1,679,000	△1,344,600	△334,400	
その他の活動による収支	収入						
		その他の活動収入計(7)			0	0	0
	支出	事業区分間繰入金支出		1,250,000	1,233,360	16,640	
			社会福祉事業区分間繰入金支出		1,250,000	1,233,360	16,640
			法人運営事業繰入金支出		1,250,000	1,233,360	16,640
	その他の活動支出計(8)			1,250,000	1,233,360	16,640	
	その他の活動資金収支差額(9)=(7)-(8)			△1,250,000	△1,233,360	△16,640	
	予備費支出(10)			0	—	0	
	当期資金収支差額合計(11)=(3)+(6)+(9)-(10)			△1,907,000	1,444,721	△3,351,721	
前期末支払資金残高(12)				1,907,000	1,907,138	△138	
当期末支払資金残高(11)+(12)				0	3,351,859	△3,351,859	

### サービス区分事業活動計算書

(自) 平成27年 4月 1日 (至) 平成28年 3月31日

(単位:円)

	大	中	小	当年度決算	前年度決算	増 減	
サービス活動増減の部	収益	受託金収益		47,489,400	48,472,400	△983,000	
			都道府県受託金収益	47,489,400	48,472,400	△983,000	
				社会福祉センター管理運営事業受託金収益	47,489,400	48,472,400	△983,000
		事業収益		5,198,500	2,967,700	2,230,800	
			利用料収益	5,198,500	2,967,700	2,230,800	
				社会福祉センター利用料収益	5,198,500	2,967,700	2,230,800
		サービス活動収益計(1)			52,687,900	51,440,100	1,247,800
	費用	人件費		21,371,528	22,047,124	△675,596	
			職員給料	13,259,120	13,562,442	△303,322	
			職員賞与	3,463,758	3,122,302	341,456	
			賞与引当金繰入	769,655	1,678,727	△909,072	
			法定福利費	3,878,995	3,683,653	195,342	
		事業費		30,048,247	30,028,889	19,358	
			諸謝金	4,000	0	4,000	
			旅費交通費	59,060	12,800	46,260	
			消耗器具備品費	848,418	662,511	185,907	
			印刷製本費	29,700	0	29,700	
			水道光熱費	6,727,514	6,400,630	326,884	
			燃料費	2,486,160	3,687,984	△1,201,824	
			修繕費	335,934	1,621,574	△1,285,640	
			通信運搬費	144,667	175,068	△30,401	
			会議費	648	1,188	△540	
			業務委託費	16,784,348	15,011,576	1,772,772	
			手数料	246,268	276,280	△30,012	
		保険料	168,850	147,440	21,410		
		租税公課	2,092,300	1,899,600	192,700		
		車両費	118,830	106,542	12,288		
	雑費	1,550	25,696	△24,146			
	減価償却費		186,934	46,872	140,062		
		減価償却費	186,934	46,872	140,062		
	サービス活動費用計(2)			51,606,709	52,122,885	△516,176	
	サービス活動増減差額(3)=(1)-(2)			1,081,191	△682,785	1,763,976	
サービス活動外増減の部	収益	受取利息配当金収益		2,159	1,868	291	
			受取利息配当金収益	2,159	1,868	291	
		その他のサービス活動外収益		3,661,469	3,723,365	△61,896	
			雑収益	3,661,469	3,723,365	△61,896	
			雑収益	3,661,469	3,723,365	△61,896	
		サービス活動外収益計(4)			3,663,628	3,725,233	△61,605
費用							
	サービス活動外費用計(5)			0	0	0	
	サービス活動外増減差額(6)=(4)-(5)			3,663,628	3,725,233	△61,605	
	經常増減差額(7)=(3)+(6)			4,744,819	3,042,448	1,702,371	
特別増減の部	収益	特別収益計(8)		0	0	0	
		事業区分間繰入金費用		1,233,360	1,196,760	36,600	
	費用		社会福祉事業区分間繰入金費用	1,233,360	1,196,760	36,600	
			法人運営事業繰入金費用	1,233,360	1,196,760	36,600	
		特別費用計(9)			1,233,360	1,196,760	36,600
	特別増減差額(10)=(8)-(9)			△1,233,360	△1,196,760	△36,600	
	当期活動増減差額(11)=(7)+(10)			3,511,459	1,845,688	1,665,771	
繰越活動増減差額の部		前期繰越活動増減差額(12)		320,420	△1,525,268	1,845,688	
		当期末繰越活動増減差額(13)=(11)+(12)		3,831,879	320,420	3,511,459	
		基本金取崩額(14)		0	0	0	
		基金取崩額(15)		0	0	0	
		その他の積立金取崩額(16)		0	0	0	
		その他の積立金積立額(17)		0	0	0	
		次期繰越活動増減差額(18)=(13)+(14)+(15)+(16)-(17)			3,831,879	320,420	3,511,459



## サービス区分貸借対照表

平成28年 3月31日現在

(単位:円)

資 産 の 部				負 債 の 部			
	当年度末	前年度末	増 減		当年度末	前年度末	増 減
流動資産	6,517,816	4,005,704	2,512,112	流動負債	3,935,612	3,777,293	158,319
現金預金	6,356,176	3,808,504	2,547,672	事業未払金	3,134,080	1,951,567	1,182,513
事業未収金	154,500	197,200	△42,700	預り金	1,075	0	1,075
事業区分間貸付金	7,140	0	7,140	事業区分間借入金	30,802	146,999	△116,197
固定資産	1,249,675	92,009	1,157,666	賞与引当金	769,655	1,678,727	△909,072
その他の固定資産	1,249,675	92,009	1,157,666	負債の部合計	3,935,612	3,777,293	158,319
車輛運搬具	1	1	0				
器具及び備品	1,249,674	92,008	1,157,666				
				純 資 産 の 部			
				次期繰越活動増減差額	3,831,879	320,420	3,511,459
				次期繰越活動増減差額	3,831,879	320,420	3,511,459
				(うち当期活動増減差額)	3,511,459	1,845,688	1,665,771
				純資産の部合計	3,831,879	320,420	3,511,459
資産の部合計	7,767,491	4,097,713	3,669,778	負債及び純資産の部合計	7,767,491	4,097,713	3,669,778

### サービス区分資金収支計算書

(自) 平成27年 4月 1日 (至) 平成28年 3月31日

(単位:円)

	大	中	小	予 算	決 算	差 異	
事業活動による収支	収入	受託金収入		1,375,000	1,375,000	0	
			都道府県受託金収入		1,375,000	1,375,000	0
				社会福祉法人管理運営事業受託金収入	1,375,000	1,375,000	0
		事業収入			1,075,000	842,500	232,500
			参加費収入		1,075,000	842,500	232,500
				社会福祉研修所事業参加費収入	1,075,000	842,500	232,500
		事業活動収入計(1)			2,450,000	2,217,500	232,500
	支出	事業費支出			1,916,000	1,379,515	536,485
			諸謝金支出		1,238,000	793,000	445,000
			旅費交通費支出		152,000	57,260	94,740
				委員等旅費支出	152,000	57,260	94,740
		消耗器具備品費支出		272,000	282,420	△10,420	
		通信運搬費支出		179,000	112,360	66,640	
		会議費支出		6,000	7,073	△1,073	
		賃借料支出		69,000	45,302	23,698	
		租税公課支出		0	82,100	△82,100	
	事業活動支出計(2)			1,916,000	1,379,515	536,485	
	事業活動資金収支差額(3)=(1)-(2)			534,000	837,985	△303,985	
施設整備等による収支	収入						
		施設整備等収入計(4)			0	0	0
	支出						
	施設整備等支出計(5)			0	0	0	
	施設整備等資金収支差額(6)=(4)-(5)			0	0	0	
その他の活動による収支	収入						
		その他の活動収入計(7)			0	0	0
	支出	事業区分間繰入金支出			534,000	837,985	△303,985
			社会福祉事業区分間繰入金支出		534,000	837,985	△303,985
				法人運営事業繰入金支出	534,000	837,985	△303,985
	その他の活動支出計(8)			534,000	837,985	△303,985	
	その他の活動資金収支差額(9)=(7)-(8)			△534,000	△837,985	303,985	
	予備費支出(10)			0		0	
	当期資金収支差額合計(11)=(3)+(6)+(9)-(10)			0	0	0	
	前期末支払資金残高(12)			0	0	0	
	当期末支払資金残高(11)+(12)			0	0	0	

## サービス区分事業活動計算書

(自) 平成27年 4月 1日 (至) 平成28年 3月31日

(単位:円)

	大	中	小	当年度決算	前年度決算	増 減	
サービス活動増減の部	収益	受託金収益		1,375,000	1,375,000	0	
			都道府県受託金収益		1,375,000	1,375,000	0
				社会福祉法人管理運営事業受託金収益	1,375,000	1,375,000	0
		事業収益			842,500	786,000	56,500
			参加費収益		842,500	786,000	56,500
				社会福祉研修所事業参加費収益	842,500	786,000	56,500
		サービス活動収益計(1)			2,217,500	2,161,000	56,500
	費用	事業費			1,379,515	1,785,233	△405,718
			諸謝金		793,000	983,400	△190,400
			旅費交通費		57,260	232,800	△175,540
			消耗器具備品費		282,420	180,776	101,644
			通信運搬費		112,360	100,539	11,821
			会議費		7,073	15,504	△8,431
		賃借料		45,302	209,714	△164,412	
		租税公課		82,100	62,500	19,600	
	サービス活動費用計(2)			1,379,515	1,785,233	△405,718	
	サービス活動増減差額(3)=(1)-(2)			837,985	375,767	462,218	
サービス活動外増減の部	収益						
		サービス活動外収益計(4)			0	0	0
	費用						
		サービス活動外費用計(5)			0	0	0
	サービス活動外増減差額(6)=(4)-(5)			0	0	0	
	経常増減差額(7)=(3)+(6)			837,985	375,767	462,218	
特別増減の部	収益						
		特別収益計(8)			0	0	0
	費用	事業区分間繰入金費用			837,985	375,767	462,218
			社会福祉事業区分間繰入金費用		837,985	375,767	462,218
			法人運営事業繰入金費用		837,985	375,767	462,218
	特別費用計(9)			837,985	375,767	462,218	
	特別増減差額(10)=(8)-(9)			△837,985	△375,767	△462,218	
	当期活動増減差額(11)=(7)+(10)			0	0	0	
繰越活動増減差額の部		前期繰越活動増減差額(12)		0	0	0	
		当期末繰越活動増減差額(13)=(11)+(12)		0	0	0	
		基本金取崩額(14)		0	0	0	
		基金取崩額(15)		0	0	0	
		その他の積立金取崩額(16)		0	0	0	
		その他の積立金積立額(17)		0	0	0	
		次期繰越活動増減差額(18)=(13)+(14)+(15)+(16)-(17)			0	0	0

### サービス区分貸借対照表

平成28年 3月31日現在

(単位：円)

資 産 の 部				負 債 の 部			
	当年度末	前年度末	増 減		当年度末	前年度末	増 減
流動資産	82,100	438,267	△356,167	流動負債	82,100	438,267	△356,167
現金預金	82,100	438,267	△356,167	事業未払金	82,100	62,500	19,600
				事業区分間借入金	0	375,767	△375,767
				負債の部合計	82,100	438,267	△356,167
				純 資 産 の 部			
				純資産の部合計	0	0	0
資産の部合計	82,100	438,267	△356,167	負債及び純資産の部合計	82,100	438,267	△356,167

### 事業区分資金収支計算書

(自) 平成27年 4月 1日 (至) 平成28年 3月31日

(単位:円)

	大	中	小	予 算	決 算	差 異
事業活動による収支	収入	経常経費補助金収入		70,442,000	70,442,173	△173
		事業収入		258,605,000	262,335,348	△3,730,348
		受取利息配当金収入		12,939,000	13,427,105	△488,105
		事業活動収入計(1)		341,986,000	346,204,626	△4,218,626
	支出	人件費支出		19,637,000	19,487,515	149,485
		事業費支出		252,626,000	246,756,507	5,869,493
	支払利息支出		8,000	0	8,000	
	事業活動支出計(2)		272,271,000	266,244,022	6,026,978	
	事業活動資金収支差額(3)=(1)-(2)		69,715,000	79,960,604	△10,245,604	
施設整備等による収支	収入	施設整備等収入計(4)		0	0	0
	支出	施設整備等支出計(5)		0	0	0
		施設整備等資金収支差額(6)=(4)-(5)		0	0	0
その他の活動による収支	収入	積立資産取崩収入		1,100,000,000	1,110,050,000	△10,050,000
		サービス区分間繰入金収入		85,667,000	0	85,667,000
		その他の活動収入計(7)		1,185,667,000	1,110,050,000	75,617,000
	支出	積立資産支出		1,100,000,000	1,100,148,728	△148,728
		事業区分間繰入金支出		1,128,000	1,127,760	240
		サービス区分間繰入金支出		85,667,000	0	85,667,000
		その他の活動による支出		22,000	21,090	910
	その他の活動支出計(8)		1,186,817,000	1,101,297,578	85,519,422	
	その他の活動資金収支差額(9)=(7)-(8)		△1,150,000	8,752,422	△9,902,422	
	予備費支出(10)		0	—	0	
	当期資金収支差額合計(11)=(3)+(6)+(9)-(10)		68,565,000	88,713,026	△20,148,026	
前期末支払資金残高(12)				366,336,000	366,337,079	△1,079
当期末支払資金残高(11)+(12)				434,901,000	455,050,105	△20,149,105

### 事業区分事業活動計算書

(自) 平成27年 4月 1日 (至) 平成28年 3月31日

(単位:円)

	大	中	小	当年度決算	前年度決算	増 減
サービス活動増減の部	収益	経常経費補助金収益		70,442,173	70,627,819	△185,646
		事業収益		262,335,348	257,363,243	4,972,105
		サービス活動収益計(1)		332,777,521	327,991,062	4,786,459
	費用	人件費		19,190,584	17,345,210	1,845,374
		事業費		246,756,507	219,366,666	27,389,841
		減価償却費		55,080	9,180	45,900
		その他の費用		21,090	0	21,090
	サービス活動費用計(2)		266,023,261	236,721,056	29,302,205	
	サービス活動増減差額(3)=(1)-(2)		66,754,260	91,270,006	△24,515,746	
サービス活動外増減の部	収益	受取利息配当金収益		13,427,105	16,410,999	△2,983,894
		サービス活動外収益計(4)		13,427,105	16,410,999	△2,983,894
	費用	支払利息		0	7,304	△7,304
		サービス活動外費用計(5)		0	7,304	△7,304
	サービス活動外増減差額(6)=(4)-(5)		13,427,105	16,403,695	△2,976,590	
	経常増減差額(7)=(3)+(6)		80,181,365	107,673,701	△27,492,336	
特別増減の部	収益	特別収益計(8)		0	0	0
	費用	一般会計繰入金費用		0	1,149,720	△1,149,720
		事業区分間繰入金費用		1,127,760	0	1,127,760
		その他の特別損失		0	1,646,435	△1,646,435
		特別費用計(9)		1,127,760	2,796,155	△1,668,395
	特別増減差額(10)=(8)-(9)		△1,127,760	△2,796,155	1,668,395	
	当期活動増減差額(11)=(7)+(10)		79,053,605	104,877,546	△25,823,941	
繰越活動増減差額の部		前期繰越活動増減差額(12)		365,285,439	368,737,037	△3,451,598
		当期末繰越活動増減差額(13)=(11)+(12)		444,339,044	473,614,583	△29,275,539
		基本金取崩額(14)		0	0	0
		基金取崩額(15)		0	0	0
		その他の積立金取崩額(16)		10,050,000	294,007,304	△283,957,304
		その他の積立金積立額(17)		148,728	402,336,448	△402,187,720
	次期繰越活動増減差額(18)=(13)+(14)+(15)+(16)-(17)			454,240,316	365,285,439	88,954,877

### 事業区分貸借対照表

平成28年 3月31日現在

(単位:円)

	資 産 の 部			負 債 の 部			
	当年度末	前年度末	増 減		当年度末	前年度末	増 減
<b>流動資産</b>	496,677,934	404,504,588	92,173,346	<b>流動負債</b>	42,593,679	39,430,290	3,163,389
現金預金	453,629,832	358,539,346	95,090,486	事業未払金	58,157	85,432	△27,275
事業未収金	54,000	0	54,000	預り金	11,393	3,885	7,508
一般会計貸付金	1,494,467	7,960,944	△6,466,477	一般会計借入金	58,644	78,192	△19,548
サービス区分間貸付金	41,499,635	38,000,000	3,499,635	サービス区分間借入金	41,499,635	38,000,000	3,499,635
仮払金	0	4,298	△4,298	賞与引当金	965,850	1,262,781	△296,931
<b>固定資産</b>	1,413,585,285	1,423,541,637	△9,956,352	<b>負債の部合計</b>	42,593,679	39,430,290	3,163,389
その他の固定資産	1,413,585,285	1,423,541,637	△9,956,352	<b>純 資 産 の 部</b>			
器具及び備品	156,061	211,141	△55,080	その他の積立金	1,413,429,224	1,423,330,496	△9,901,272
施設職員退職共済事業積立資産	1,413,429,224	1,423,330,496	△9,901,272	退職共済積立金	1,413,429,224	1,423,330,496	△9,901,272
				次期繰越活動増減差額	454,240,316	365,285,439	88,954,877
				次期繰越活動増減差額	454,240,316	365,285,439	88,954,877
				(うち当期活動増減差額)	79,053,605	104,877,546	△25,823,941
				<b>純資産の部合計</b>	1,867,669,540	1,788,615,935	79,053,605
<b>資産の部合計</b>	1,910,263,219	1,828,046,225	82,216,994	<b>負債及び純資産の部合計</b>	1,910,263,219	1,828,046,225	82,216,994

### 拠点区分資金収支計算書

(自) 平成27年 4月 1日 (至) 平成28年 3月31日

(単位:円)

	大	中	小	予 算	決 算	差 異	
事業活動による収支	収入	経常経費補助金収入		70,442,000	70,442,173	△173	
			都道府県補助金収入	70,442,000	70,442,173	△173	
				施設職員退職共済事業掛金補助金収入	70,442,000	70,442,173	△173
		事業収入			258,605,000	262,335,348	△3,730,348
			施設職員退職共済事業掛金収入		258,605,000	262,335,348	△3,730,348
				施設職員退職共済事業掛金収入	258,605,000	262,335,348	△3,730,348
		受取利息配当金収入			12,939,000	13,427,105	△488,105
		受取利息配当金収入		12,939,000	13,427,105	△488,105	
		事業活動収入計(1)			341,986,000	346,204,626	△4,218,626
	支出	人件費支出			19,637,000	19,487,515	149,485
			職員給料支出		13,044,000	13,042,756	1,244
			職員賞与支出		3,928,000	3,786,358	141,642
			法定福利費支出		2,665,000	2,658,401	6,599
		事業費支出			252,626,000	246,756,507	5,869,493
			諸謝金支出		315,000	288,000	27,000
			旅費交通費支出		162,000	106,120	55,880
				役員旅費支出	87,000	31,920	55,080
				委員等旅費支出	75,000	74,200	800
			消耗器具備品費支出		320,000	317,201	2,799
			印刷製本費支出		262,000	172,692	89,308
			修繕費支出		74,000	20,714	53,286
			通信運搬費支出		535,000	494,317	40,683
			会議費支出		8,000	7,776	224
		業務委託費支出		396,000	395,280	720	
			業務委託費支出	396,000	395,280	720	
		手数料支出		279,000	270,756	8,244	
		賃借料支出		404,000	338,000	66,000	
		施設職員退職共済事業給付金支出		249,871,000	244,345,651	5,525,349	
支払利息支出				8,000	0	8,000	
	支払利息支出		8,000	0	8,000		
	事業活動支出計(2)			272,271,000	266,244,022	6,026,978	
	事業活動資金収支差額(3)=(1)-(2)			69,715,000	79,960,604	△10,245,604	
施設整備等による収支	収入						
		施設整備等収入計(4)			0	0	0
	支出						
	施設整備等支出計(5)			0	0	0	
	施設整備等資金収支差額(6)=(4)-(5)			0	0	0	
その他の活動による収支	収入	積立資産取崩収入		1,100,000,000	1,110,050,000	△10,050,000	
			施設職員退職共済事業積立資産取崩収入	1,100,000,000	1,110,050,000	△10,050,000	
		サービス区分間繰入金収入		85,667,000	0	85,667,000	
			施設職員退職共済事業費繰入金収入	44,667,000	0	44,667,000	
			施設職員退職共済事務費繰入金収入	41,000,000	0	41,000,000	
		その他の活動収入計(7)			1,185,667,000	1,110,050,000	75,617,000
	支出	積立資産支出			1,100,000,000	1,100,148,728	△148,728
			施設職員退職共済事業積立資産支出	1,100,000,000	1,100,148,728	△148,728	
		事業区分間繰入金支出			1,128,000	1,127,760	240
			社会福祉事業区分間繰入金支出	1,128,000	1,127,760	240	
				法人運営事業繰入金支出	1,128,000	1,127,760	240
		サービス区分間繰入金支出			85,667,000	0	85,667,000
			施設職員退職共済事業費サービス区分間繰	41,000,000	0	41,000,000	
			施設職員退職共済事務費サービス区分間繰	44,667,000	0	44,667,000	
		その他の活動による支出			22,000	21,090	910
		その他の支出		22,000	21,090	910	
	その他の活動支出計(8)			1,186,817,000	1,101,297,578	85,519,422	
	その他の活動資金収支差額(9)=(7)-(8)			△1,150,000	8,752,422	△9,902,422	
	予備費支出(10)			0	—	0	
	当期資金収支差額合計(11)=(3)+(6)+(9)-(10)			68,565,000	88,713,026	△20,148,026	
	前期末支払資金残高(12)			366,336,000	366,337,079	△1,079	
	当期末支払資金残高(11)+(12)			434,901,000	455,050,105	△20,149,105	



拠点区分事業活動計算書

(自) 平成27年 4月 1日 (至) 平成28年 3月31日

(単位:円)

		大	中	小	当年度決算	前年度決算	増 減
サービス活動増減の部	収益	経常経費補助金収益			70,442,173	70,627,819	△185,646
			都道府県補助金収益		70,442,173	70,627,819	△185,646
				施設職員退職共済事業掛金補助金収益	70,442,173	70,627,819	△185,646
		事業収益			262,335,348	257,363,243	4,972,105
			施設職員退職共済事業掛金収益		262,335,348	257,363,243	4,972,105
				施設職員退職共済事業掛金収益	262,335,348	257,363,243	4,972,105
		サービス活動収益計(1)			332,777,521	327,991,062	4,786,459
	費用	人件費			19,190,584	17,345,210	1,845,374
			職員給料		13,042,756	11,625,676	1,417,080
			職員賞与		2,523,577	2,222,363	301,214
			賞与引当金繰入		965,850	1,262,781	△296,931
			法定福利費		2,658,401	2,234,390	424,011
		事業費			246,756,507	219,366,666	27,389,841
			諸謝金		288,000	360,000	△72,000
			旅費交通費		106,120	113,280	△7,160
			消耗器具備品費		317,201	736,203	△419,002
			印刷製本費		172,692	59,400	113,292
			修繕費		20,714	161,049	△140,335
			通信運搬費		494,317	606,106	△111,789
			会議費		7,776	12,096	△4,320
		業務委託費		395,280	3,824,280	△3,429,000	
	手数料		270,756	243,000	27,756		
	賃借料		338,000	732,255	△394,255		
	租税公課		0	1,400	△1,400		
	施設職員退職共済事業給付金		244,345,651	212,517,597	31,828,054		
	減価償却費		55,080	9,180	45,900		
		減価償却費		55,080	9,180	45,900	
	その他の費用		21,090	0	21,090		
		その他の費用		21,090	0	21,090	
		その他の費用		21,090	0	21,090	
	サービス活動費用計(2)			266,023,261	236,721,056	29,302,205	
	サービス活動増減差額(3)=(1)-(2)			66,754,260	91,270,006	△24,515,746	
サービス活動外増減の部	収益	受取利息配当金収益		13,427,105	16,410,999	△2,983,894	
			受取利息配当金収益	13,427,105	16,410,999	△2,983,894	
		サービス活動外収益計(4)			13,427,105	16,410,999	△2,983,894
	費用	支払利息			0	7,304	△7,304
		支払利息		0	7,304	△7,304	
	サービス活動外費用計(5)			0	7,304	△7,304	
	サービス活動外増減差額(6)=(4)-(5)			13,427,105	16,403,695	△2,976,590	
	経常増減差額(7)=(3)+(6)			80,181,365	107,673,701	△27,492,336	
特別増減の部	収益	特別収益計(8)			0	0	0
	費用	一般会計繰入金費用			0	1,149,720	△1,149,720
			社会福祉事業繰入金費用		0	1,149,720	△1,149,720
		事業区分間繰入金費用			1,127,760	0	1,127,760
			社会福祉事業区分間繰入金費用		1,127,760	0	1,127,760
			法人運営事業繰入金費用	1,127,760	0	1,127,760	
その他の特別損失			0	1,646,435	△1,646,435		
	その他の特別損失		0	1,646,435	△1,646,435		
	特別費用計(9)			1,127,760	2,796,155	△1,668,395	
	特別増減差額(10)=(8)-(9)			△1,127,760	△2,796,155	1,668,395	
	当期活動増減差額(11)=(7)+(10)			79,053,605	104,877,546	△25,823,941	
繰越活動増減差額の部	前期繰越活動増減差額(12)			365,285,439	368,737,037	△3,451,598	
	当期末繰越活動増減差額(13)=(11)+(12)			444,339,044	473,614,583	△29,275,539	
	基本金取崩額(14)			0	0	0	
	基金取崩額(15)			0	0	0	
	その他の積立金取崩額(16)			10,050,000	294,007,304	△283,957,304	
	退職共済積立金取崩額			10,050,000	294,007,304	△283,957,304	
	その他の積立金積立額(17)			148,728	402,336,448	△402,187,720	
退職共済積立金積立額			148,728	402,336,448	△402,187,720		
	次期繰越活動増減差額(18)=(13)+(14)+(15)+(16)-(17)			454,240,316	365,285,439	88,954,877	

### 拠点区分貸借対照表

平成28年 3月31日現在

(単位:円)

資 産 の 部				負 債 の 部			
	当年度末	前年度末	増 減		当年度末	前年度末	増 減
流動資産	496,677,934	404,504,588	92,173,346	流動負債	42,593,679	39,430,290	3,163,389
現金預金	453,629,832	358,539,346	95,090,486	事業未払金	58,157	85,432	△27,275
事業未収金	54,000	0	54,000	預り金	11,393	3,885	7,508
一般会計貸付金	1,494,467	7,960,944	△6,466,477	一般会計借入金	58,644	78,192	△19,548
サービス区分間貸付金	41,499,635	38,000,000	3,499,635	サービス区分間借入金	41,499,635	38,000,000	3,499,635
仮払金	0	4,298	△4,298	賞与引当金	965,850	1,262,781	△296,931
固定資産	1,413,585,285	1,423,541,637	△9,956,352	負債の部合計	42,593,679	39,430,290	3,163,389
その他の固定資産	1,413,585,285	1,423,541,637	△9,956,352	純 資 産 の 部			
器具及び備品	156,061	211,141	△55,080	その他の積立金	1,413,429,224	1,423,330,496	△9,901,272
施設職員退職共済事業積立資産	1,413,429,224	1,423,330,496	△9,901,272	退職共済積立金	1,413,429,224	1,423,330,496	△9,901,272
				次期繰越活動増減差額	454,240,316	365,285,439	88,954,877
				次期繰越活動増減差額	454,240,316	365,285,439	88,954,877
				(うち当期活動増減差額)	79,053,605	104,877,546	△25,823,941
				純資産の部合計	1,867,669,540	1,788,615,935	79,053,605
資産の部合計	1,910,263,219	1,828,046,225	82,216,994	負債及び純資産の部合計	1,910,263,219	1,828,046,225	82,216,994

# 財務諸表に対する注記

## 1. 重要な会計方針

### (1) 有価証券の評価基準及び評価方法

該当なし。

### (2) 固定資産の減価償却の方法

#### ①有形固定資産

残存価額を0円として定額法。償却累計額が当該資産の取得価額から備忘価額（1円）を控除した金額に達するまで償却する。

#### ②無形固定資産

残存価額を0円とした定額法。

### (3) 引当金の計上基準

#### ①退職給付引当金

該当なし。

#### ②賞与引当金

職員に支給する賞与のうち、当該会計年度の負担に属する額を見積り計上する。

## 2. 重要な会計方針の変更

該当なし

## 3. 採用する退職給付制度

該当なし

## 4. 拠点が作成する財務諸表等とサービス区分

当拠点区分において作成する財務諸表等は以下のとおりになっている。

- (1) 民間社会福祉施設職員退職共済事業拠点区分財務諸表（第1号の4様式、第2号の4様式、第3号の4様式）
- (2) 民間社会福祉施設職員退職共済事業拠点区分資金収支明細書（会計基準別紙3）
- (3) 民間社会福祉施設職員退職共済事業拠点区分事業活動明細書（会計基準別紙4）
- (4) 民間社会福祉施設職員退職共済事業拠点区分貸借対照表明細書（会計基準別紙6）
- (5) サービス区分資金収支計算書（会計基準別紙3-1）
- (6) サービス区分事業活動計算書（会計基準別紙4-1）
- (7) サービス区分貸借対照表（会計基準別紙6-1）

## 5. 基本財産の増減の内容及び金額

基本財産の増減の内容及び金額は以下のとおりである。

該当なし

6. 会計基準第3章第4（4）及び（6）の規定による基本金又は国庫補助金等特別積立金の取崩し  
該当なし

7. 担保に供している資産  
該当なし

8. 固定資産の取得価額、減価償却累計額及び当期末残高

固定資産の取得価額、減価償却累計額及び当期末残高は、以下のとおりである。

(単位：円)

	取得価額	減価償却 累計額	当期末残高
器具及び備品	456,570	300,509	156,061
ソフトウェア	2,060,000	2,060,000	0
合 計	2,516,570	2,360,509	156,061

9. 債権額、徴収不能引当金の当期末残高、債権の当期末残高

債権額、徴収不能引当金の当期末残高、債権の当期末残高は以下のとおりである。

(単位：円)

	債権額	徴収不能引当金 の当期末残高	債権の 当期末残高
退職共済掛金	54,000	0	54,000
合 計	54,000	0	54,000

10. 満期保有目的の債券の内訳並びに帳簿価額、時価及び評価損益

満期保有目的の債券の内訳並びに帳簿価額、時価及び評価損益は、以下のとおりである。

(単位：円)

種類及び銘柄	帳簿価額	時 価	評価損益
第291回大阪府債	40,707,384	40,800,000	92,616
第329回大阪府債	199,944,000	200,000,000	56,000
第331回大阪府債	159,968,000	160,000,000	32,000
第335回大阪府債	100,000,000	100,000,000	0
第95回共同債	100,000,000	100,000,000	0
平成23年度第3回福井県債	99,937,000	100,000,000	63,000
平成24年度第4回静岡県債	100,000,000	100,000,000	0
平成24年度第2回京都府債	99,965,000	100,000,000	35,000
平成25年度第2回福井県債	62,979,840	63,000,000	20,160
平成25年度第15回北海道債	99,928,000	100,000,000	72,000
合 計	1,063,429,224	1,063,800,000	370,776

11. 重要な後発事象  
該当なし

12. その他社会福祉法人の資金収支及び純資産増減の状況並びに資産、負債及び純資産の状態を明らかにするために必要な事項  
該当なし

### 拠点区分資金収支明細書

(自) 平成27年 4月 1日 (至) 平成28年 3月31日

(単位：円)

勘定科目		民間社会福祉施設職員退職共済事業		合計	内部取引消去	拠点区分合計	
		民間社会福祉施設職員退職共済事業	民間社会福祉施設職員退職共済事務				
事業活動による収支	収入	経常経費補助金収入	70,442,173	0	70,442,173	0	70,442,173
		都道府県補助金収入	70,442,173	0	70,442,173	0	70,442,173
		施設職員退職共済事業掛金補助金収入	70,442,173	0	70,442,173	0	70,442,173
		事業収入	262,335,348	0	262,335,348	0	262,335,348
		施設職員退職共済事業掛金収入	262,335,348	0	262,335,348	0	262,335,348
		施設職員退職共済事業費繰入金収入	262,335,348	0	262,335,348	0	262,335,348
		受取利息配当金収入	13,420,374	6,731	13,427,105	0	13,427,105
		受取利息配当金収入	13,420,374	6,731	13,427,105	0	13,427,105
	事業活動収入計(1)	346,197,895	6,731	346,204,626	0	346,204,626	
	支出	人件費支出	0	19,487,515	19,487,515	0	19,487,515
		職員給料支出	0	13,042,756	13,042,756	0	13,042,756
		職員賞与支出	0	3,786,358	3,786,358	0	3,786,358
		法定福利費支出	0	2,658,401	2,658,401	0	2,658,401
		事業費支出	244,345,651	2,410,856	246,756,507	0	246,756,507
		諸謝金支出	0	288,000	288,000	0	288,000
		旅費交通費支出	0	106,120	106,120	0	106,120
		役員旅費支出	0	31,920	31,920	0	31,920
		委員等旅費支出	0	74,200	74,200	0	74,200
		消耗器具備品費支出	0	317,201	317,201	0	317,201
		印刷製本費支出	0	172,692	172,692	0	172,692
修繕費支出		0	20,714	20,714	0	20,714	
通信運搬費支出	0	494,317	494,317	0	494,317		
会議費支出	0	7,776	7,776	0	7,776		
業務委託費支出	0	395,280	395,280	0	395,280		
業務委託費支出	0	395,280	395,280	0	395,280		
手数料支出	0	270,756	270,756	0	270,756		
賃借料支出	0	338,000	338,000	0	338,000		
施設職員退職共済事業給付金支出	244,345,651	0	244,345,651	0	244,345,651		
事業活動支出計(2)	244,345,651	21,898,371	266,244,022	0	266,244,022		
事業活動資金収支差額(3)=(1)-(2)	101,852,244	△21,891,640	79,960,604	0	79,960,604		
施設整備等による収支	収入	施設整備等収入計(4)	0	0	0	0	0
		施設整備等資金収支差額(6)=(4)-(5)	0	0	0	0	0
	支出	施設整備等支出計(5)	0	0	0	0	0
その他の活動による収支	収入	積立資産取崩収入	1,110,050,000	0	1,110,050,000	0	1,110,050,000
		施設職員退職共済事業積立資産取崩収入	1,110,050,000	0	1,110,050,000	0	1,110,050,000
		サービス区分間繰入金収入	41,499,635	44,666,452	86,166,087	△86,166,087	0
		施設職員退職共済事業費繰入金収入	0	44,666,452	44,666,452	△44,666,452	0
		施設職員退職共済事務費繰入金収入	41,499,635	0	41,499,635	△41,499,635	0
		その他の活動収入計(7)	1,151,549,635	44,666,452	1,196,216,087	△86,166,087	1,110,050,000
	支出	積立資産支出	1,100,148,728	0	1,100,148,728	0	1,100,148,728
		施設職員退職共済事業積立資産支出	1,100,148,728	0	1,100,148,728	0	1,100,148,728
		事業区分間繰入金支出	0	1,127,760	1,127,760	0	1,127,760
		社会福祉事業区分間繰入金支出	0	1,127,760	1,127,760	0	1,127,760
		法人運営事業繰入金支出	0	1,127,760	1,127,760	0	1,127,760
		サービス区分間繰入金支出	44,666,452	41,499,635	86,166,087	△86,166,087	0
		施設職員退職共済事業費+サービス区分間繰	0	41,499,635	41,499,635	△41,499,635	0
		施設職員退職共済事務費+サービス区分間繰	44,666,452	0	44,666,452	△44,666,452	0
その他の活動による支出	21,090	0	21,090	0	21,090		
その他の支出	21,090	0	21,090	0	21,090		
その他の活動支出計(8)	1,144,836,270	42,627,395	1,187,463,665	△86,166,087	1,101,297,578		
その他の活動資金収支差額(9)=(7)-(8)	6,713,365	2,039,057	8,752,422	0	8,752,422		
当期資金収支差額合計(10)=(3)+(6)+(9)	108,565,609	△19,852,583	88,713,026	0	88,713,026		
前期末支払資金残高(11)		346,484,496	19,852,583	366,337,079	0	366,337,079	
当期末支払資金残高(10)+(11)		455,050,105	0	455,050,105	0	455,050,105	

### 拠点区分事業活動明細書

(自) 平成27年 4月 1日 (至) 平成28年 3月31日

(単位：円)

勘定科目		民間社会福祉施設職員退職共済事業		合計	内部取引消去	拠点区分合計	
		民間社会福祉施設職員退職共済事業	民間社会福祉施設職員退職共済事業				
取 益	経常経費補助金収益	70,442,173	0	70,442,173	0	70,442,173	
	都道府県補助金収益	70,442,173	0	70,442,173	0	70,442,173	
	施設職員退職共済事業掛金補助金収益	70,442,173	0	70,442,173	0	70,442,173	
	事業収益	262,335,348	0	262,335,348	0	262,335,348	
	施設職員退職共済事業掛金収益	262,335,348	0	262,335,348	0	262,335,348	
	施設職員退職共済事業掛金収益	262,335,348	0	262,335,348	0	262,335,348	
	サービス活動収益計(1)	332,777,521	0	332,777,521	0	332,777,521	
サ ー ビ ス 活 動 増 減 の 用 部	人件費	0	19,190,584	19,190,584	0	19,190,584	
	職員給料	0	13,042,756	13,042,756	0	13,042,756	
	職員賞与	0	2,523,577	2,523,577	0	2,523,577	
	賞与引当金繰入	0	965,850	965,850	0	965,850	
	法定福利費	0	2,658,401	2,658,401	0	2,658,401	
	事業費	244,345,651	2,410,856	246,756,507	0	246,756,507	
	諸謝金	0	288,000	288,000	0	288,000	
	源泉徴収税有	0	288,000	288,000	0	288,000	
	旅費交通費	0	106,120	106,120	0	106,120	
	役員旅費	0	31,920	31,920	0	31,920	
	委員等旅費(源泉徴収税有)	0	74,200	74,200	0	74,200	
	消耗器具備品費	0	317,201	317,201	0	317,201	
	印刷製本費	0	172,692	172,692	0	172,692	
	修繕費	0	20,714	20,714	0	20,714	
	通信運搬費	0	494,317	494,317	0	494,317	
	会議費	0	7,776	7,776	0	7,776	
	業務委託費	0	395,280	395,280	0	395,280	
	業務委託費	0	395,280	395,280	0	395,280	
	手数料	0	270,756	270,756	0	270,756	
	賃借料	0	338,000	338,000	0	338,000	
	施設職員退職共済事業給付金	244,345,651	0	244,345,651	0	244,345,651	
	減価償却費	0	55,080	55,080	0	55,080	
	減価償却費	0	55,080	55,080	0	55,080	
	その他の費用	21,090	0	21,090	0	21,090	
	その他の費用	21,090	0	21,090	0	21,090	
	その他の費用	21,090	0	21,090	0	21,090	
	サービス活動費用計(2)	244,366,741	21,656,520	266,023,261	0	266,023,261	
	サービス活動増減差額(3)=(1)-(2)	88,410,780	△21,656,520	66,754,260	0	66,754,260	
サ ー ビ ス 活 動 外 増 減 の 部	取 益	受取利息配当金収益	13,420,374	6,731	13,427,105	0	13,427,105
		受取利息配当金収益	13,420,374	6,731	13,427,105	0	13,427,105
		サービス活動外収益計(4)	13,420,374	6,731	13,427,105	0	13,427,105
	費 用						
		サービス活動外費用計(5)	0	0	0	0	0
	サービス活動外増減差額(6)=(4)-(5)	13,420,374	6,731	13,427,105	0	13,427,105	
	経常増減差額(7)=(3)+(6)	101,831,154	△21,649,789	80,181,365	0	80,181,365	
特 別 増 減 の 部	取 益	サービス区分間繰入金収益	41,499,635	44,666,452	86,166,087	△86,166,087	0
		施設職員退職共済事業費繰入金収益	0	44,666,452	44,666,452	△44,666,452	0
		施設職員退職共済事務費繰入金収益	41,499,635	0	41,499,635	△41,499,635	0
		特別収益計(8)	41,499,635	44,666,452	86,166,087	△86,166,087	0
	費 用	事業区分間繰入金費用	0	1,127,760	1,127,760	0	1,127,760
		社会福祉事業区分間繰入金費用	0	1,127,760	1,127,760	0	1,127,760
		法人運営事業繰入金費用	0	1,127,760	1,127,760	0	1,127,760
		サービス区分間繰入金費用	44,666,452	41,499,635	86,166,087	△86,166,087	0
		施設職員退職共済事業費サービス区分間繰	0	41,499,635	41,499,635	△41,499,635	0
		施設職員退職共済事務費サービス区分間繰	44,666,452	0	44,666,452	△44,666,452	0
	特別費用計(9)	44,666,452	42,627,395	87,293,847	△86,166,087	1,127,760	
	特別増減差額(10)=(8)-(9)	△3,166,817	2,039,057	△1,127,760	0	△1,127,760	
	当期活動増減差額(11)=(7)+(10)	98,664,337	△19,610,732	79,053,605	0	79,053,605	
繰 越 活 動 増 減 差 額 の 部	前期繰越活動増減差額(12)	346,484,496	18,800,943	365,285,439	0	365,285,439	
	当期末繰越活動増減差額(13)=(11)+(12)	445,148,833	△809,789	444,339,044	0	444,339,044	
	基本金取崩額(14)	0	0	0	0	0	
	基金取崩額(15)	0	0	0	0	0	
	その他の積立金取崩額(16)	10,050,000	0	10,050,000	0	10,050,000	
	退職共済積立金取崩額	10,050,000	0	10,050,000	0	10,050,000	
	その他の積立金積立額(17)	148,728	0	148,728	0	148,728	
	退職共済積立金積立額	148,728	0	148,728	0	148,728	
	次期繰越活動増減差額(18)=(13)+(14)+(15)+(16)-(17)	455,050,105	△809,789	454,240,316	0	454,240,316	

## 拠点区分貸借対照表明細書

平成28年 3月31日現在

(単位：円)

勘定科目	民間社会福祉施設	職員退職共済事業	合計	内部取引消去	合計
	民間社会福祉施設	職員退職共済事業			
<b>流動資産</b>	455,050,105	41,627,829	496,677,934	0	496,677,934
現金預金	413,496,470	40,133,362	453,629,832	0	453,629,832
事業未収金	54,000	0	54,000	0	54,000
一般会計貸付金	0	1,494,467	1,494,467	0	1,494,467
サービス区分間貸付金	41,499,635	0	41,499,635	0	41,499,635
<b>固定資産</b>	1,413,429,224	156,061	1,413,585,285	0	1,413,585,285
<b>その他の固定資産</b>	1,413,429,224	156,061	1,413,585,285	0	1,413,585,285
器具及び備品	0	156,061	156,061	0	156,061
施設職員退職共済事業積立資産	1,413,429,224	0	1,413,429,224	0	1,413,429,224
<b>資産の部合計</b>	1,868,479,329	41,783,890	1,910,263,219	0	1,910,263,219
<b>流動負債</b>	0	42,593,679	42,593,679	0	42,593,679
事業未払金	0	58,157	58,157	0	58,157
預り金	0	11,393	11,393	0	11,393
一般会計借入金	0	58,644	58,644	0	58,644
サービス区分間借入金	0	41,499,635	41,499,635	0	41,499,635
賞与引当金	0	965,850	965,850	0	965,850
<b>負債の部合計</b>	0	42,593,679	42,593,679	0	42,593,679
<b>その他の積立金</b>	1,413,429,224	0	1,413,429,224	0	1,413,429,224
退職共済積立金	1,413,429,224	0	1,413,429,224	0	1,413,429,224
<b>次期繰越活動増減差額</b>	455,050,105	△809,789	454,240,316	0	454,240,316
次期繰越活動増減差額	455,050,105	△809,789	454,240,316	0	454,240,316
(うち当期活動増減差額)	98,664,337	△19,610,732	79,053,605	0	79,053,605
<b>純資産の部合計</b>	1,868,479,329	△809,789	1,867,669,540	0	1,867,669,540
<b>負債及び純資産の部合計</b>	1,868,479,329	41,783,890	1,910,263,219	0	1,910,263,219



### サービス区分資金収支計算書

(自) 平成27年 4月 1日 (至) 平成28年 3月31日

(単位:円)

	大	中	小	予 算	決 算	差 異	
事業活動による収支	収入	経常経費補助金収入		70,442,000	70,442,173	△173	
			都道府県補助金収入	70,442,000	70,442,173	△173	
				施設職員退職共済事業掛金補助金収入	70,442,000	70,442,173	△173
		事業収入			258,605,000	262,335,348	△3,730,348
			施設職員退職共済事業掛金収入		258,605,000	262,335,348	△3,730,348
				施設職員退職共済事業掛金収入	258,605,000	262,335,348	△3,730,348
	支出	受取利息配当金収入			12,938,000	13,420,374	△482,374
			受取利息配当金収入		12,938,000	13,420,374	△482,374
		事業活動収入計(1)			341,985,000	346,197,895	△4,212,895
		事業費支出			249,871,000	244,345,651	5,525,349
			施設職員退職共済事業給付金支出		249,871,000	244,345,651	5,525,349
		支払利息支出			8,000	0	8,000
		支払利息支出	8,000	0	8,000		
事業活動支出計(2)			249,879,000	244,345,651	5,533,349		
事業活動資金収支差額(3)=(1)-(2)			92,106,000	101,852,244	△9,746,244		
施設整備等による収支	収入						
	支出						
	施設整備等収入計(4)			0	0	0	
施設整備等支出計(5)			0	0	0		
施設整備等資金収支差額(6)=(4)-(5)			0	0	0		
その他の活動による収支	収入	積立資産取崩収入		1,100,000,000	1,110,050,000	△10,050,000	
			施設職員退職共済事業積立資産取崩収入	1,100,000,000	1,110,050,000	△10,050,000	
		サービス区分間繰入金収入		41,000,000	41,499,635	△499,635	
			施設職員退職共済事務費繰入金収入	41,000,000	41,499,635	△499,635	
		その他の活動収入計(7)			1,141,000,000	1,151,549,635	△10,549,635
	支出	積立資産支出			1,100,000,000	1,100,148,728	△148,728
			施設職員退職共済事業積立資産支出		1,100,000,000	1,100,148,728	△148,728
		サービス区分間繰入金支出			44,667,000	44,666,452	548
			施設職員退職共済事務費+サービス区分間繰		44,667,000	44,666,452	548
		その他の活動による支出			22,000	21,090	910
	その他の支出		22,000	21,090	910		
その他の活動支出計(8)			1,144,689,000	1,144,836,270	△147,270		
その他の活動資金収支差額(9)=(7)-(8)			△3,689,000	6,713,365	△10,402,365		
予備費支出(10)			0	—	0		
当期資金収支差額合計(11)=(3)+(6)+(9)-(10)			88,417,000	108,565,609	△20,148,609		
前期末支払資金残高(12)			346,484,000	346,484,496	△496		
当期末支払資金残高(11)+(12)			434,901,000	455,050,105	△20,149,105		

### サービス区分事業活動計算書

(自) 平成27年 4月 1日 (至) 平成28年 3月31日

(単位:円)

	大	中	小	当年度決算	前年度決算	増 減	
サービス活動増減の部	収益	経常経費補助金収益		70,442,173	70,627,819	△185,646	
			都道府県補助金収益	70,442,173	70,627,819	△185,646	
				施設職員退職共済事業掛金補助金収益	70,442,173	70,627,819	△185,646
		事業収益		262,335,348	257,363,243	4,972,105	
			施設職員退職共済事業掛金収益	262,335,348	257,363,243	4,972,105	
			施設職員退職共済事業掛金収益	262,335,348	257,363,243	4,972,105	
		サービス活動収益計(1)			332,777,521	327,991,062	4,786,459
	費用	事業費		244,345,651	212,517,597	31,828,054	
			施設職員退職共済事業給付金	244,345,651	212,517,597	31,828,054	
		その他の費用		21,090	0	21,090	
		その他の費用	21,090	0	21,090		
		その他の費用	21,090	0	21,090		
	サービス活動費用計(2)			244,366,741	212,517,597	31,849,144	
	サービス活動増減差額(3)=(1)-(2)			88,410,780	115,473,465	△27,062,685	
サービス活動外増減の部	収益	受取利息配当金収益		13,420,374	16,402,991	△2,982,617	
			受取利息配当金収益	13,420,374	16,402,991	△2,982,617	
			サービス活動外収益計(4)	13,420,374	16,402,991	△2,982,617	
	費用	支払利息		0	7,304	△7,304	
			支払利息	0	7,304	△7,304	
			サービス活動外費用計(5)	0	7,304	△7,304	
	サービス活動外増減差額(6)=(4)-(5)			13,420,374	16,395,687	△2,975,313	
	経常増減差額(7)=(3)+(6)			101,831,154	131,869,152	△30,037,998	
特別増減の部	収益	サービス区分間繰入金収益		41,499,635	38,000,000	3,499,635	
			施設職員退職共済事務費繰入金収益	41,499,635	38,000,000	3,499,635	
			特別収益計(8)	41,499,635	38,000,000	3,499,635	
	費用	サービス区分間繰入金費用		44,666,452	44,125,854	540,598	
			施設職員退職共済事務費+サービス区分間繰	44,666,452	44,125,854	540,598	
		その他の特別損失		0	1,646,435	△1,646,435	
	その他の特別損失	0	1,646,435	△1,646,435			
	特別費用計(9)			44,666,452	45,772,289	△1,105,837	
	特別増減差額(10)=(8)-(9)			△3,166,817	△7,772,289	4,605,472	
	当期活動増減差額(11)=(7)+(10)			98,664,337	124,096,863	△25,432,526	
繰越活動増減差額の部	前期繰越活動増減差額(12)		346,484,496	330,716,777	15,767,719		
	当期末繰越活動増減差額(13)=(11)+(12)		445,148,833	454,813,640	△9,664,807		
	基本金取崩額(14)		0	0	0		
	基金取崩額(15)		0	0	0		
	その他の積立金取崩額(16)		10,050,000	294,007,304	△283,957,304		
	退職共済積立金取崩額		10,050,000	294,007,304	△283,957,304		
	その他の積立金積立額(17)		148,728	402,336,448	△402,187,720		
	退職共済積立金積立額	148,728	402,336,448	△402,187,720			
	次期繰越活動増減差額(18)=(13)+(14)+(15)+(16)-(17)			455,050,105	346,484,496	108,565,609	

## サービス区分貸借対照表

平成28年 3月31日現在

(単位:円)

	資 産 の 部			負 債 の 部			
	当年度末	前年度末	増 減	当年度末	前年度末	増 減	
流動資産	455,050,105	346,488,381	108,561,724	流動負債	0	3,885	△3,885
現金預金	413,496,470	308,488,381	105,008,089	預り金	0	3,885	△3,885
事業未収金	54,000	0	54,000	負債の部合計	0	3,885	△3,885
サービス区分貸付金	41,499,635	38,000,000	3,499,635				
固定資産	1,413,429,224	1,423,330,496	△9,901,272	純 資 産 の 部			
その他の固定資産	1,413,429,224	1,423,330,496	△9,901,272	その他の積立金	1,413,429,224	1,423,330,496	△9,901,272
施設職員退職共済事業積立資産	1,413,429,224	1,423,330,496	△9,901,272	退職共済積立金	1,413,429,224	1,423,330,496	△9,901,272
				次期繰越活動増減差額	455,050,105	346,484,496	108,565,609
				次期繰越活動増減差額	455,050,105	346,484,496	108,565,609
				(うち当期活動増減差額)	98,664,337	124,096,863	△25,432,526
資産の部合計	1,868,479,329	1,769,818,877	98,660,452	純資産の部合計	1,868,479,329	1,769,814,992	98,664,337
				負債及び純資産の部合計	1,868,479,329	1,769,818,877	98,660,452

### サービス区分資金収支計算書

(自) 平成27年 4月 1日 (至) 平成28年 3月31日

(単位:円)

	大	中	小	予 算	決 算	差 異
事業活動による収支	収入	受取利息配当金収入		1,000	6,731	△5,731
		受取利息配当金収入		1,000	6,731	△5,731
		事業活動収入計(1)		1,000	6,731	△5,731
	支出	人件費支出		19,637,000	19,487,515	149,485
		職員給料支出		13,044,000	13,042,756	1,244
		職員賞与支出		3,928,000	3,786,358	141,642
		法定福利費支出		2,665,000	2,658,401	6,599
		事業費支出		2,755,000	2,410,856	344,144
		諸謝金支出		315,000	288,000	27,000
		旅費交通費支出		162,000	106,120	55,880
			役職員旅費支出	87,000	31,920	55,080
			委員等旅費支出	75,000	74,200	800
		消耗器具備品費支出		320,000	317,201	2,799
		印刷製本費支出		262,000	172,692	89,308
		修繕費支出		74,000	20,714	53,286
		通信運搬費支出		535,000	494,317	40,683
		会議費支出		8,000	7,776	224
	業務委託費支出		396,000	395,280	720	
		業務委託費支出	396,000	395,280	720	
	手数料支出		279,000	270,756	8,244	
	賃借料支出		404,000	338,000	66,000	
	事業活動支出計(2)		22,392,000	21,898,371	493,629	
	事業活動資金収支差額(3)=(1)-(2)		△22,391,000	△21,891,640	△499,360	
施設整備等による収支	収入					
		施設整備等収入計(4)		0	0	0
	支出					
	施設整備等支出計(5)		0	0	0	
	施設整備等資金収支差額(6)=(4)-(5)		0	0	0	
その他の活動による収支	収入	サービス区分間繰入金収入		44,667,000	44,666,452	548
		施設職員退職共済事業費繰入金収入		44,667,000	44,666,452	548
		その他の活動収入計(7)		44,667,000	44,666,452	548
	支出	事業区分間繰入金支出		1,128,000	1,127,760	240
		社会福祉事業区分間繰入金支出		1,128,000	1,127,760	240
			法人運営事業繰入金支出	1,128,000	1,127,760	240
		サービス区分間繰入金支出		41,000,000	41,499,635	△499,635
		施設職員退職共済事業費+サービス区分間繰		41,000,000	41,499,635	△499,635
		その他の活動支出計(8)		42,128,000	42,627,395	△499,395
		その他の活動資金収支差額(9)=(7)-(8)		2,539,000	2,039,057	499,943
	予備費支出(10)		0			
			0	—	0	
	当期資金収支差額合計(11)=(3)+(6)+(9)-(10)		△19,852,000	△19,852,583	583	
	前期末支払資金残高(12)		19,852,000	19,852,583	△583	
	当期末支払資金残高(11)+(12)		0	0	0	

### サービス区分事業活動計算書

(自) 平成27年 4月 1日 (至) 平成28年 3月31日

(単位:円)

		大	中	小	当年度決算	前年度決算	増 減	
サービス活動増減の部	収益	サービス活動収益計(1)			0	0	0	
	費用	人件費				19,190,584	17,345,210	1,845,374
						13,042,756	11,625,676	1,417,080
						2,523,577	2,222,363	301,214
						965,850	1,262,781	△296,931
						2,658,401	2,234,390	424,011
		事業費				2,410,856	6,849,069	△4,438,213
						288,000	360,000	△72,000
						106,120	113,280	△7,160
						317,201	736,203	△419,002
						172,692	59,400	113,292
						20,714	161,049	△140,335
						494,317	606,106	△111,789
						7,776	12,096	△4,320
						395,280	3,824,280	△3,429,000
						270,756	243,000	27,756
				338,000	732,255	△394,255		
				0	1,400	△1,400		
	減価償却費				55,080	9,180	45,900	
					55,080	9,180	45,900	
					21,656,520	24,203,459	△2,546,939	
					サービス活動増減差額(3)=(1)-(2)		△21,656,520	
サービス活動外増減の部	収益	受取利息配当金収益			6,731	8,008	△1,277	
			受取利息配当金収益		6,731	8,008	△1,277	
					サービス活動外収益計(4)		6,731	
	費用							
					0	0	0	
					サービス活動外増減差額(6)=(4)-(5)		6,731	
					6,731	8,008	△1,277	
					経常増減差額(7)=(3)+(6)		△21,649,789	
特別増減の部	収益	サービス区分間繰入金収益			44,666,452	44,125,854	540,598	
			施設職員退職共済事業費繰入金収益		44,666,452	44,125,854	540,598	
					特別収益計(8)		44,666,452	
	費用	一般会計繰入金費用			0	1,149,720	△1,149,720	
			社会福祉事業繰入金費用		0	1,149,720	△1,149,720	
		事業区分間繰入金費用			1,127,760	0	1,127,760	
			社会福祉事業区分間繰入金費用		1,127,760	0	1,127,760	
				法人運営事業繰入金費用	1,127,760	0	1,127,760	
		サービス区分間繰入金費用			41,499,635	38,000,000	3,499,635	
			施設職員退職共済事業費+サービス区分間繰		41,499,635	38,000,000	3,499,635	
				特別費用計(9)		42,627,395		
				特別増減差額(10)=(8)-(9)		2,039,057		
				当期活動増減差額(11)=(7)+(10)		△19,610,732		
繰越活動増減差額の部		前期繰越活動増減差額(12)			18,800,943	38,020,260	△19,219,317	
		当期末繰越活動増減差額(13)=(11)+(12)			△809,789	18,800,943	△19,610,732	
		基本金取崩額(14)			0	0	0	
		基金取崩額(15)			0	0	0	
		その他の積立金取崩額(16)			0	0	0	
		その他の積立金積立額(17)			0	0	0	
					次期繰越活動増減差額(18)=(13)+(14)+(15)+(16)-(17)		△809,789	
						18,800,943		
						△19,610,732		

## サービス区分貸借対照表

平成28年 3月31日現在

(単位：円)

資 産 の 部				負 債 の 部			
	当年度末	前年度末	増 減		当年度末	前年度末	増 減
流動資産	41,627,829	58,016,207	△16,388,378	流動負債	42,593,679	39,426,405	3,167,274
現金預金	40,133,362	50,050,965	△9,917,603	事業未払金	58,157	85,432	△27,275
一般会計貸付金	1,494,467	7,960,944	△6,466,477	預り金	11,393	0	11,393
仮払金	0	4,298	△4,298	一般会計借入金	58,644	78,192	△19,548
固定資産	156,061	211,141	△55,080	サービス区分借入金	41,499,635	38,000,000	3,499,635
その他の固定資産	156,061	211,141	△55,080	賞与引当金	965,850	1,262,781	△296,931
器具及び備品	156,061	211,141	△55,080	負債の部合計	42,593,679	39,426,405	3,167,274
				純 資 産 の 部			
				次期繰越活動増減差額	△809,789	18,800,943	△19,610,732
				次期繰越活動増減差額	△809,789	18,800,943	△19,610,732
				(うち当期活動増減差額)	△19,610,732	△19,219,317	△391,415
				純資産の部合計	△809,789	18,800,943	△19,610,732
資産の部合計	41,783,890	58,227,348	△16,443,458	負債及び純資産の部合計	41,783,890	58,227,348	△16,443,458

### 事業区分資金収支計算書

(自) 平成27年 4月 1日 (至) 平成28年 3月31日

(単位:円)

	大	中	小	予 算	決 算	差 異
事業活動による収支	収入	経常経費補助金収入		287,831,000	267,186,000	20,645,000
		事業活動収入計(1)		287,831,000	267,186,000	20,645,000
	支出					
		事業活動支出計(2)		0	0	0
	事業活動資金収支差額(3)=(1)-(2)			287,831,000	267,186,000	20,645,000
施設整備等による収支	収入			0	0	0
		施設整備等収入計(4)		0	0	0
	支出					
		施設整備等支出計(5)		0	0	0
	施設整備等資金収支差額(6)=(4)-(5)			0	0	0
その他の活動による収支	収入			0	0	0
		その他の活動収入計(7)		0	0	0
	支出					
		その他の活動支出計(8)		0	0	0
	その他の活動資金収支差額(9)=(7)-(8)			0	0	0
	予備費支出(10)			0		
				0	—	0
	当期資金収支差額合計(11)=(3)+(6)+(9)-(10)			287,831,000	267,186,000	20,645,000
	前期末支払資金残高(12)			0	0	0
	当期末支払資金残高(11)+(12)			287,831,000	267,186,000	20,645,000

### 事業区分事業活動計算書

(自) 平成27年 4月 1日 (至) 平成28年 3月31日

(単位:円)

	大	中	小	当年度決算	前年度決算	増 減
サービス活動増減の部	収益	経常経費補助金収益		267,186,000	0	267,186,000
		サービス活動収益計(1)		267,186,000	0	267,186,000
	費用	人件費		420,331	0	420,331
		サービス活動費用計(2)		420,331	0	420,331
		サービス活動増減差額(3)=(1)-(2)		266,765,669	0	266,765,669
サービス活動外増減の部	収益					
		サービス活動外収益計(4)		0	0	0
	費用					
		サービス活動外費用計(5)		0	0	0
		サービス活動外増減差額(6)=(4)-(5)		0	0	0
	経常増減差額(7)=(3)+(6)		266,765,669	0	266,765,669	
特別増減の部	収益					
		特別収益計(8)		0	0	0
	費用					
		特別費用計(9)		0	0	0
		特別増減差額(10)=(8)-(9)		0	0	0
	当期活動増減差額(11)=(7)+(10)		266,765,669	0	266,765,669	
繰越活動増減差額の部		前期繰越活動増減差額(12)		0	0	0
		当期末繰越活動増減差額(13)=(11)+(12)		266,765,669	0	266,765,669
		基本金取崩額(14)		0	0	0
		基金取崩額(15)		0	0	0
		その他の積立金取崩額(16)		0	0	0
		その他の積立金積立額(17)		0	0	0
		次期繰越活動増減差額(18)=(13)+(14)+(15)+(16)-(17)		266,765,669	0	266,765,669



## 事業区分貸借対照表

平成28年 3月31日現在

(単位：円)

資 産 の 部				負 債 の 部			
	当年度末	前年度末	増 減		当年度末	前年度末	増 減
流動資産	267,186,000	0	267,186,000	流動負債	420,331	0	420,331
一般会計貸付金	267,186,000	0	267,186,000	賞与引当金	420,331	0	420,331
				負債の部合計	420,331	0	420,331
				純 資 産 の 部			
				次期繰越活動増減差額	266,765,669	0	266,765,669
				次期繰越活動増減差額	266,765,669	0	266,765,669
				(うち当期活動増減差額)	266,765,669	0	266,765,669
				純資産の部合計	266,765,669	0	266,765,669
資産の部合計	267,186,000	0	267,186,000	負債及び純資産の部合計	267,186,000	0	267,186,000

### 拠点区分資金収支計算書

(自) 平成27年 4月 1日 (至) 平成28年 3月31日

(単位:円)

	大	中	小	予 算	決 算	差 異	
事業活動による収支	収入	経常経費補助金収入		287,831,000	267,186,000	20,645,000	
		都道府県補助金収入		287,831,000	267,186,000	20,645,000	
			介護福祉士等修学資金貸与事業補助金収	190,704,000	190,704,000	0	
			ひとり親家庭職業訓練促進資金貸付補助	30,475,000	30,475,000	0	
			児童養護施設所者等自立支援資金貸付補助	66,652,000	46,007,000	20,645,000	
	事業活動収入計(1)			287,831,000	267,186,000	20,645,000	
支出	事業活動支出計(2)			0	0	0	
	事業活動資金収支差額(3)=(1)-(2)			287,831,000	267,186,000	20,645,000	
施設整備等による収支	収入	施設整備等収入計(4)			0	0	0
	支出	施設整備等支出計(5)			0	0	0
	施設整備等資金収支差額(6)=(4)-(5)			0	0	0	
その他の活動による収支	収入	その他の活動収入計(7)			0	0	0
	支出	その他の活動支出計(8)			0	0	0
	その他の活動資金収支差額(9)=(7)-(8)			0	0	0	
	予備費支出(10)			0	—	0	
当期資金収支差額合計(11)=(3)+(6)+(9)-(10)				287,831,000	267,186,000	20,645,000	
前期末支払資金残高(12)				0	0	0	
当期末支払資金残高(11)+(12)				287,831,000	267,186,000	20,645,000	

### 拠点区分事業活動計算書

(自) 平成27年 4月 1日 (至) 平成28年 3月31日

(単位:円)

	大	中	小	当年度決算	前年度決算	増 減	
サービス活動増減の部	収益	経常経費補助金収益		267,186,000	0	267,186,000	
			都道府県補助金収益	267,186,000	0	267,186,000	
			介護福祉士等修学資金貸与事業補助金収	190,704,000	0	190,704,000	
			ひとり親家庭職業訓練促進資金貸付補助	30,475,000	0	30,475,000	
			児童養護退所者等自立支援資金貸付補	46,007,000	0	46,007,000	
	サービス活動収益計(1)			267,186,000	0	267,186,000	
サービス活動増減の部	費用	人件費		420,331	0	420,331	
			賞与引当金繰入	420,331	0	420,331	
		サービス活動費用計(2)			420,331	0	420,331
	サービス活動増減差額(3)=(1)-(2)			266,765,669	0	266,765,669	
サービス活動外増減の部	収益						
		サービス活動外収益計(4)			0	0	0
	費用						
	サービス活動外費用計(5)			0	0	0	
	サービス活動外増減差額(6)=(4)-(5)			0	0	0	
	経常増減差額(7)=(3)+(6)			266,765,669	0	266,765,669	
特別増減の部	収益						
		特別収益計(8)			0	0	0
	費用						
	特別費用計(9)			0	0	0	
	特別増減差額(10)=(8)-(9)			0	0	0	
	当期活動増減差額(11)=(7)+(10)			266,765,669	0	266,765,669	
繰越活動増減差額の部		前期繰越活動増減差額(12)			0	0	0
		当期末繰越活動増減差額(13)=(11)+(12)			266,765,669	0	266,765,669
		基本金取崩額(14)			0	0	0
		基金取崩額(15)			0	0	0
		その他の積立金取崩額(16)			0	0	0
		その他の積立金積立額(17)			0	0	0
	次期繰越活動増減差額(18)=(13)+(14)+(15)+(16)-(17)			266,765,669	0	266,765,669	

法人名 社会福祉法人 福井県社会福祉協議会

[0022:福祉人材育成・ひとり親家庭等自立]

## 拠点区分貸借対照表

平成28年 3月31日現在

(単位：円)

資 産 の 部				負 債 の 部			
	当年度末	前年度末	増 減		当年度末	前年度末	増 減
流動資産	267,186,000	0	267,186,000	流動負債	420,331	0	420,331
一般会計貸付金	267,186,000	0	267,186,000	賞与引当金	420,331	0	420,331
				負債の部合計	420,331	0	420,331
				純 資 産 の 部			
				次期繰越活動増減差額	266,765,669	0	266,765,669
				次期繰越活動増減差額	266,765,669	0	266,765,669
				(うち当期活動増減差額)	266,765,669	0	266,765,669
				純資産の部合計	266,765,669	0	266,765,669
資産の部合計	267,186,000	0	267,186,000	負債及び純資産の部合計	267,186,000	0	267,186,000

## 財務諸表に対する注記

### 1. 重要な会計方針

(1) 有価証券の評価基準及び評価方法

(2) 固定資産の減価償却の方法

(3) 引当金の計上基準

#### ①賞与引当金

職員に支給する賞与のうち、当該会計年度の負担に属する額を見積り計上する。

### 2. 重要な会計方針の変更

該当なし

### 3. 採用する退職給付制度

該当なし

### 4. 拠点が作成する財務諸表等とサービス区分

当拠点区分において作成する財務諸表等は以下のとおりになっている。

(1) 福祉人材育成・ひとり親家庭等自立資金貸与事業拠点区分財務諸表(第1号の4、第2号の4、第3号の4)

(2) 福祉人材育成・ひとり親家庭等自立資金貸与事業拠点区分資金収支明細書(会計基準別紙3)

(3) 福祉人材育成・ひとり親家庭等自立資金貸与事業拠点区分事業活動明細書(会計基準別紙4)

(4) 福祉人材育成・ひとり親家庭等自立資金貸与事業拠点区分貸借対照表明細書(会計基準別紙6)

(5) サービス区分資金収支計算書(会計基準別紙3-1)

(6) サービス区分事業活動計算書(会計基準別紙4-1)

(7) サービス区分貸借対照表(会計基準別紙6-1)

### 5. 基本財産の増減の内容及び金額

基本財産の増減の内容及び金額は以下のとおりである。

該当なし

6. 会計基準第3章第4(4)及び(6)の規定による基本金又は国庫補助金等特別積立金の取崩し

該当なし

### 7. 担保に供している資産

該当なし

8. 固定資産の取得価額、減価償却累計額及び当期末残高

固定資産の取得価額、減価償却累計額及び当期末残高は、以下のとおりである。  
該当なし

9. 債権額、徴収不能引当金の当期末残高、債権の当期末残高

債権額、徴収不能引当金の当期末残高、債権の当期末残高は以下のとおりである。  
該当なし

10. 満期保有目的の債券の内訳並びに帳簿価額、時価及び評価損益

満期保有目的の債券の内訳並びに帳簿価額、時価及び評価損益は、以下のとおりである。  
該当なし

11. 重要な後発事象

該当なし

12. その他社会福祉法人の資金収支及び純資産増減の状況並びに資産、負債及び純資産の状態を明らかにするために必要な事項

該当なし

### 拠点区分資金収支明細書

(自) 平成27年 4月 1日 (至) 平成28年 3月31日

(単位：円)

勘定科目	福祉人材育成・ひとり親家庭等自立					合 計	内部取引消去	拠点区分合計
	(旧)介護福祉士等 修学資金貸与事業	(新)介護福祉士等 修学資金貸与事業	保育士等修学資金 貸与事業	ひとり親家庭高等 職業訓練促進資金	児童養護施設退所 者等自立支援資金			
事業活動による収支	収入							
	経常経費補助金収入	0	190,704,000	0	30,475,000	46,007,000	267,186,000	0
	都道府県補助金収入	0	190,704,000	0	30,475,000	46,007,000	267,186,000	0
	福祉団体等寄付金収入	0	190,704,000	0	0	0	190,704,000	0
	心身障害者福祉施設等 職員研修費収入	0	0	0	30,475,000	0	30,475,000	0
	職員研修費収入	0	0	0	0	46,007,000	46,007,000	0
事業活動収入計(1)	0	190,704,000	0	30,475,000	46,007,000	267,186,000	0	
支出								
事業活動支出計(2)	0	0	0	0	0	0	0	0
職員研修費支出(3)	0	190,704,000	0	30,475,000	46,007,000	267,186,000	0	
施設整備等による収支								
収入								
施設整備等収入(4)	0	0	0	0	0	0	0	0
支出								
施設整備等支出(5)	0	0	0	0	0	0	0	0
職員研修費支出(6)	0	0	0	0	0	0	0	0
その他の活動による収支								
収入								
その他の活動収入(7)	0	0	0	0	0	0	0	0
支出								
その他の活動支出(8)	0	0	0	0	0	0	0	0
その他の活動収入(9)	0	0	0	0	0	0	0	0
職員研修費(10)	0	190,704,000	0	30,475,000	46,007,000	267,186,000	0	
職員研修費(11)	0	0	0	0	0	0	0	0
職員研修費(12)	0	190,704,000	0	30,475,000	46,007,000	267,186,000	0	

### 拠点区分事業活動明細書

(自) 平成27年 4月 1日 (至) 平成28年 3月31日

(単位：円)

勘定科目	福祉人材育成・ひとり親家庭等自立					合計	内部取引消去	拠点区分合計
	(旧)介護福祉士等 修学資金貸与事業	(新)介護福祉士等 修学資金貸与事業	保育士等修学資金 貸与事業	ひとり親家庭高等 職業訓練促進資金	児童養護施設退所 者等自立支援資金			
サービス活動増減の部	収益							
	経常経費補助金収益	0	190,704,000	0	30,475,000	46,007,000	267,186,000	267,186,000
	都道府県補助金収益	0	190,704,000	0	30,475,000	46,007,000	267,186,000	267,186,000
	介護福祉士等修学資金貸与事業補助金収	0	190,704,000	0	0	0	190,704,000	190,704,000
	ひとり親家庭職業訓練促進資金貸付補助	0	0	0	30,475,000	0	30,475,000	30,475,000
	児童養護施設者等自立支援資金貸付補	0	0	0	0	46,007,000	46,007,000	46,007,000
	サービス活動収益計(1)	0	190,704,000	0	30,475,000	46,007,000	267,186,000	267,186,000
	費用							
	人件費	0	420,331	0	0	0	420,331	420,331
	賞与引当金繰入	0	420,331	0	0	0	420,331	420,331
サービス活動費用計(2)	0	420,331	0	0	0	420,331	420,331	
サービス活動増減差額(3)=(1)-(2)	0	190,283,669	0	30,475,000	46,007,000	266,765,669	266,765,669	
サービス活動外増減の部	収益							
	サービス活動外収益計(4)	0	0	0	0	0	0	0
	費用							
	サービス活動外費用計(5)	0	0	0	0	0	0	0
サービス活動外増減差額(6)=(4)-(5)	0	0	0	0	0	0	0	
経常増減差額(7)=(3)+(6)	0	190,283,669	0	30,475,000	46,007,000	266,765,669	266,765,669	
特別増減の部	収益							
	特別収益計(8)	0	0	0	0	0	0	0
	費用							
	特別費用計(9)	0	0	0	0	0	0	0
特別増減差額(10)=(8)-(9)	0	0	0	0	0	0	0	
当期活動増減差額(11)=(7)+(10)	0	190,283,669	0	30,475,000	46,007,000	266,765,669	266,765,669	
繰越活動増減差額の部	前期繰越活動増減差額(12)	0	0	0	0	0	0	0
	当期繰越活動増減差額(13)=(11)+(12)	0	190,283,669	0	30,475,000	46,007,000	266,765,669	266,765,669
	基本金取崩額(14)	0	0	0	0	0	0	0
	基金取崩額(15)	0	0	0	0	0	0	0
	その他の積立金取崩額(16)	0	0	0	0	0	0	0
	その他の積立金積立額(17)	0	0	0	0	0	0	0
繰越活動増減差額(18)=(13)+(14)+(15)+(16)+(17)	0	190,283,669	0	30,475,000	46,007,000	266,765,669	266,765,669	



## 拠点区分貸借対照表明細書

平成28年 3月31日現在

(単位：円)

勘定科目	福祉人材育成・ひとり親家庭等自立					合 計
	(旧)介護福祉士等 修学資金貸与事業	(新)介護福祉士等 修学資金貸与事業	保育士等修学資金 貸与事業	ひとり親家庭高等 職業訓練促進資金	児童養護施設退所 者等自立支援資金	
流動資産	0	190,704,000	0	30,475,000	46,007,000	267,186,000
一般会計貸付金	0	190,704,000	0	30,475,000	46,007,000	267,186,000
資産の部合計	0	190,704,000	0	30,475,000	46,007,000	267,186,000
流動負債	0	420,331	0	0	0	420,331
賞与引当金	0	420,331	0	0	0	420,331
負債の部合計	0	420,331	0	0	0	420,331
次期繰越活動増減差額	0	190,283,669	0	30,475,000	46,007,000	266,765,669
次期繰越活動増減差額 (うち当期活動増減差額)	0	190,283,669	0	30,475,000	46,007,000	266,765,669
純資産の部合計	0	190,283,669	0	30,475,000	46,007,000	266,765,669
負債及び純資産の部合計	0	190,704,000	0	30,475,000	46,007,000	267,186,000

勘定科目	内部取引消去	合 計
流動資産	0	267,186,000
一般会計貸付金	0	267,186,000
資産の部合計	0	267,186,000
流動負債	0	420,331
賞与引当金	0	420,331
負債の部合計	0	420,331
次期繰越活動増減差額	0	266,765,669
次期繰越活動増減差額 (うち当期活動増減差額)	0	266,765,669
純資産の部合計	0	266,765,669
負債及び純資産の部合計	0	267,186,000

サービス区分資金収支計算書  
 (自) 平成27年 4月 1日 (至) 平成28年 3月31日

(単位:円)

		大	中	小	予 算	決 算	差 異
事業活動による収支	収入						
		事業活動収入計(1)			0	0	0
	支出						
		事業活動支出計(2)			0	0	0
	事業活動資金収支差額(3)=(1)-(2)			0	0	0	
施設整備等による収支	収入						
		施設整備等収入計(4)			0	0	0
	支出						
		施設整備等支出計(5)			0	0	0
	施設整備等資金収支差額(6)=(4)-(5)			0	0	0	
その他の活動による収支	収入						
		その他の活動収入計(7)			0	0	0
	支出						
		その他の活動支出計(8)			0	0	0
	その他の活動資金収支差額(9)=(7)-(8)			0	0	0	
	予備費支出(10)			0		0	
	当期資金収支差額合計(11)=(3)+(6)+(9)-(10)			0	0	0	
前期末支払資金残高(12)					0	0	0
当期末支払資金残高(11)+(12)					0	0	0

サービス区分事業活動計算書  
 (自)平成27年 4月 1日 (至)平成28年 3月31日

(単位:円)

		大	中	小	当年度決算	前年度決算	増 減
サービス活動増減の部	収益						
		サービス活動収益計(1)			0	0	0
	費用						
		サービス活動費用計(2)			0	0	0
		サービス活動増減差額(3)=(1)-(2)			0	0	0
サービス活動外増減の部	収益						
		サービス活動外収益計(4)			0	0	0
	費用						
		サービス活動外費用計(5)			0	0	0
		サービス活動外増減差額(6)=(4)-(5)			0	0	0
		経常増減差額(7)=(3)+(6)			0	0	0
特別増減の部	収益						
		特別収益計(8)			0	0	0
	費用						
		特別費用計(9)			0	0	0
		特別増減差額(10)=(8)-(9)			0	0	0
		当期活動増減差額(11)=(7)+(10)			0	0	0
繰越活動増減差額の部		前期繰越活動増減差額(12)			0	0	0
		当期末繰越活動増減差額(13)=(11)+(12)			0	0	0
		基本金取崩額(14)			0	0	0
		基金取崩額(15)			0	0	0
		その他の積立金取崩額(16)			0	0	0
		その他の積立金積立額(17)			0	0	0
		次期繰越活動増減差額(18)=(13)+(14)+(15)+(16)-(17)			0	0	0

### サービス区分貸借対照表

平成28年 3月31日現在

(単位：円)

資 産 の 部			負 債 の 部					
	当年度末	前年度末	増	減	当年度末	前年度末	増	減
					負債の部合計	0	0	0
					純 資 産 の 部			
					純資産の部合計	0	0	0
資産の部合計	0	0	0	0	負債及び純資産の部合計	0	0	0

サービス区分資金収支計算書  
 (自) 平成27年 4月 1日 (至) 平成28年 3月31日

(単位:円)

	大	中	小	予 算	決 算	差 異
事業活動による収支	収入	経常経費補助金収入		190,704,000	190,704,000	0
		都道府県補助金収入		190,704,000	190,704,000	0
			介護福祉士等修学資金貸与事業補助金収	190,704,000	190,704,000	0
		事業活動収入計(1)		190,704,000	190,704,000	0
施設整備等による収支	支出					
		事業活動支出計(2)		0	0	0
		事業活動資金収支差額(3)=(1)-(2)		190,704,000	190,704,000	0
その他の活動による収支	収入					
	支出					
		施設整備等支出計(5)		0	0	0
予備費支出		施設整備等資金収支差額(6)=(4)-(5)		0	0	0
	収入					
	支出					
予備費支出		その他の活動収入計(7)		0	0	0
		その他の活動支出計(8)		0	0	0
		その他の活動資金収支差額(9)=(7)-(8)		0	0	0
		予備費支出(10)		0		
		当期資金収支差額合計(11)=(3)+(6)+(9)-(10)		190,704,000	190,704,000	0
		前期末支払資金残高(12)		0	0	0
		当期末支払資金残高(11)+(12)		190,704,000	190,704,000	0

### サービス区分事業活動計算書

(自) 平成27年 4月 1日 (至) 平成28年 3月31日

(単位:円)

	大	中	小	当年度決算	前年度決算	増 減
サービス活動増減の部	収益	経常経費補助金収益		190,704,000	0	190,704,000
		都道府県補助金収益		190,704,000	0	190,704,000
			介護福祉士等修学資金貸与事業補助金収	190,704,000	0	190,704,000
		サービス活動収益計(1)		190,704,000	0	190,704,000
	費用	人件費		420,331	0	420,331
		賞与引当金繰入	420,331	0	420,331	
サービス活動費用計(2)		420,331	0	420,331		
	サービス活動増減差額(3)=(1)-(2)		190,283,669	0	190,283,669	
サービス活動外増減の部	収益					
		サービス活動外収益計(4)		0	0	0
	費用					
サービス活動外費用計(5)		0	0	0		
	サービス活動外増減差額(6)=(4)-(5)		0	0	0	
	経常増減差額(7)=(3)+(6)		190,283,669	0	190,283,669	
特別増減の部	収益					
		特別収益計(8)		0	0	0
	費用					
特別費用計(9)		0	0	0		
	特別増減差額(10)=(8)-(9)		0	0	0	
	当期活動増減差額(11)=(7)+(10)		190,283,669	0	190,283,669	
繰越活動増減差額の部	前期繰越活動増減差額(12)		0	0	0	
	当期末繰越活動増減差額(13)=(11)+(12)		190,283,669	0	190,283,669	
	基本金取崩額(14)		0	0	0	
	基金取崩額(15)		0	0	0	
	その他の積立金取崩額(16)		0	0	0	
	その他の積立金積立額(17)		0	0	0	
	次期繰越活動増減差額(18)=(13)+(14)+(15)+(16)-(17)		190,283,669	0	190,283,669	

## サービス区分貸借対照表

平成28年 3月31日現在

(単位：円)

資 産 の 部				負 債 の 部			
	当年度末	前年度末	増 減		当年度末	前年度末	増 減
流動資産	190,704,000	0	190,704,000	流動負債	420,331	0	420,331
一般会計貸付金	190,704,000	0	190,704,000	賞与引当金	420,331	0	420,331
				負債の部合計	420,331	0	420,331
				純 資 産 の 部			
				次期繰越活動増減差額	190,283,669	0	190,283,669
				次期繰越活動増減差額	190,283,669	0	190,283,669
				(うち当期活動増減差額)	190,283,669	0	190,283,669
				純資産の部合計	190,283,669	0	190,283,669
資産の部合計	190,704,000	0	190,704,000	負債及び純資産の部合計	190,704,000	0	190,704,000

### サービス区分資金収支計算書

(自) 平成27年 4月 1日 (至) 平成28年 3月31日

(単位:円)

		大	中	小	予 算	決 算	差 異
事業活動による収支	収入						
		事業活動収入計(1)			0	0	0
	支出						
		事業活動支出計(2)			0	0	0
		事業活動資金収支差額(3)=(1)-(2)			0	0	0
施設整備等による収支	収入						
		施設整備等収入計(4)			0	0	0
	支出						
		施設整備等支出計(5)			0	0	0
		施設整備等資金収支差額(6)=(4)-(5)			0	0	0
その他の活動による収支	収入						
		その他の活動収入計(7)			0	0	0
	支出						
		その他の活動支出計(8)			0	0	0
		その他の活動資金収支差額(9)=(7)-(8)			0	0	0
		予備費支出(10)			0		0
		当期資金収支差額合計(11)=(3)+(6)+(9)-(10)			0	0	0
		前期末支払資金残高(12)			0	0	0
		当期末支払資金残高(11)+(12)			0	0	0



### サービス区分事業活動計算書

(自) 平成27年 4月 1日 (至) 平成28年 3月31日

(単位:円)

		大	中	小	当年度決算	前年度決算	増 減
サービス活動増減の部	収益						
		サービス活動収益計(1)			0	0	0
	費用						
		サービス活動費用計(2)			0	0	0
		サービス活動増減差額(3)=(1)-(2)			0	0	0
サービス活動外増減の部	収益						
		サービス活動外収益計(4)			0	0	0
	費用						
		サービス活動外費用計(5)			0	0	0
		サービス活動外増減差額(6)=(4)-(5)			0	0	0
		経常増減差額(7)=(3)+(6)			0	0	0
特別増減の部	収益						
		特別収益計(8)			0	0	0
	費用						
		特別費用計(9)			0	0	0
		特別増減差額(10)=(8)-(9)			0	0	0
		当期活動増減差額(11)=(7)+(10)			0	0	0
繰越活動増減差額の部		前期繰越活動増減差額(12)			0	0	0
		当期末繰越活動増減差額(13)=(11)+(12)			0	0	0
		基本金取崩額(14)			0	0	0
		基金取崩額(15)			0	0	0
		その他の積立金取崩額(16)			0	0	0
		その他の積立金積立額(17)			0	0	0
		次期繰越活動増減差額(18)=(13)+(14)+(15)+(16)-(17)			0	0	0

### サービス区分貸借対照表

平成28年 3月31日現在

(単位：円)

資 産 の 部			負 債 の 部						
	当年度末	前年度末	増	減		当年度末	前年度末	増	減
					負債の部合計	0	0	0	0
					純 資 産 の 部				
					純資産の部合計	0	0	0	0
資産の部合計	0	0	0	0	負債及び純資産の部合計	0	0	0	0

### サービス区分資金収支計算書

(自) 平成27年 4月 1日 (至) 平成28年 3月31日

(単位:円)

	大	中	小	予 算	決 算	差 異	
事業活動による収支	収入	経常経費補助金収入		30,475,000	30,475,000	0	
			都道府県補助金収入	30,475,000	30,475,000	0	
				ひとり親家庭職業訓練促進資金貸付補助	30,475,000	30,475,000	0
		事業活動収入計(1)			30,475,000	30,475,000	0
	支出						
事業活動支出計(2)			0	0	0		
事業活動資金収支差額(3)=(1)-(2)			30,475,000	30,475,000	0		
施設整備等による収支	収入	施設整備等収入計(4)			0	0	0
	支出						
		施設整備等支出計(5)			0	0	0
施設整備等資金収支差額(6)=(4)-(5)			0	0	0		
その他の活動による収支	収入	その他の活動収入計(7)			0	0	0
	支出						
		その他の活動支出計(8)			0	0	0
その他の活動資金収支差額(9)=(7)-(8)			0	0	0		
予備費支出(10)			0	—	0		
当期資金収支差額合計(11)=(3)+(6)+(9)-(10)			30,475,000	30,475,000	0		
前期末支払資金残高(12)			0	0	0		
当期末支払資金残高(11)+(12)			30,475,000	30,475,000	0		

### サービス区分事業活動計算書

(自) 平成27年 4月 1日 (至) 平成28年 3月31日

(単位:円)

		大	中	小	当年度決算	前年度決算	増 減	
サービス活動増減の部	収益	経常経費補助金収益			30,475,000	0	30,475,000	
			都道府県補助金収益		30,475,000	0	30,475,000	
				ひとり親家庭職業訓練促進資金貸付補助	30,475,000	0	30,475,000	
		サービス活動収益計(1)			30,475,000	0	30,475,000	
	費用							
		サービス活動費用計(2)			0	0	0	
		サービス活動増減差額(3)=(1)-(2)			30,475,000	0	30,475,000	
サービス活動外増減の部	収益							
			サービス活動外収益計(4)			0	0	0
	費用							
			サービス活動外費用計(5)			0	0	0
			サービス活動外増減差額(6)=(4)-(5)			0	0	0
	経常増減差額(7)=(3)+(6)			30,475,000	0	30,475,000		
特別増減の部	収益							
			特別収益計(8)			0	0	0
	費用							
			特別費用計(9)			0	0	0
	特別増減差額(10)=(8)-(9)			0	0	0		
	当期活動増減差額(11)=(7)+(10)			30,475,000	0	30,475,000		
繰越活動増減差額の部		前期繰越活動増減差額(12)			0	0	0	
		当期末繰越活動増減差額(13)=(11)+(12)			30,475,000	0	30,475,000	
		基本金取崩額(14)			0	0	0	
		基金取崩額(15)			0	0	0	
		その他の積立金取崩額(16)			0	0	0	
		その他の積立金積立額(17)			0	0	0	
		次期繰越活動増減差額(18)=(13)+(14)+(15)+(16)-(17)			30,475,000	0	30,475,000	

### サービス区分貸借対照表

平成28年 3月31日現在

(単位：円)

資 産 の 部				負 債 の 部			
	当年度末	前年度末	増 減		当年度末	前年度末	増 減
流動資産	30,475,000	0	30,475,000	負債の部合計	0	0	0
一般会計貸付金	30,475,000	0	30,475,000	純 資 産 の 部			
				次期繰越活動増減差額	30,475,000	0	30,475,000
				次期繰越活動増減差額	30,475,000	0	30,475,000
				(うち当期活動増減差額)	30,475,000	0	30,475,000
				純資産の部合計	30,475,000	0	30,475,000
資産の部合計	30,475,000	0	30,475,000	負債及び純資産の部合計	30,475,000	0	30,475,000

### サービス区分資金収支計算書

(自) 平成27年 4月 1日 (至) 平成28年 3月31日

(単位:円)

		大	中	小	予 算	決 算	差 異
事業活動による収支	収入	経常経費補助金収入			66,652,000	46,007,000	20,645,000
			都道府県補助金収入		66,652,000	46,007,000	20,645,000
			児童養護退所者等自立支援資金貸付補助		66,652,000	46,007,000	20,645,000
		事業活動収入計(1)			66,652,000	46,007,000	20,645,000
	支出						
事業活動支出計(2)			0	0	0		
事業活動資金収支差額(3)=(1)-(2)			66,652,000	46,007,000	20,645,000		
施設整備等による収支	収入	施設整備等収入計(4)			0	0	0
		支出					
	施設整備等支出計(5)			0	0	0	
施設整備等資金収支差額(6)=(4)-(5)				0	0	0	
その他の活動による収支	収入	その他の活動収入計(7)			0	0	0
		支出					
	その他の活動支出計(8)			0	0	0	
その他の活動資金収支差額(9)=(7)-(8)				0	0	0	
予備費支出(10)				0	—	0	
当期資金収支差額合計(11)=(3)+(6)+(9)-(10)				66,652,000	46,007,000	20,645,000	
前期末支払資金残高(12)				0	0	0	
当期末支払資金残高(11)+(12)				66,652,000	46,007,000	20,645,000	

### サービス区分事業活動計算書

(自) 平成27年 4月 1日 (至) 平成28年 3月31日

(単位:円)

		大	中	小	当年度決算	前年度決算	増 減
サービス活動増減の部	収益	経常経費補助金収益			46,007,000	0	46,007,000
			都道府県補助金収益		46,007,000	0	46,007,000
				児童養護退所者等自立支援資金貸付補	46,007,000	0	46,007,000
		サービス活動収益計(1)			46,007,000	0	46,007,000
	費用						
サービス活動費用計(2)			0	0	0		
サービス活動増減差額(3)=(1)-(2)			46,007,000	0	46,007,000		
サービス活動外増減の部	収益	サービス活動外収益計(4)			0	0	0
	費用						
		サービス活動外費用計(5)			0	0	0
サービス活動外増減差額(6)=(4)-(5)			0	0	0		
経常増減差額(7)=(3)+(6)			46,007,000	0	46,007,000		
特別増減の部	収益	特別収益計(8)			0	0	0
	費用						
		特別費用計(9)			0	0	0
特別増減差額(10)=(8)-(9)			0	0	0		
当期活動増減差額(11)=(7)+(10)			46,007,000	0	46,007,000		
繰越活動増減差額の部	前期繰越活動増減差額(12)			0	0	0	
	当期末繰越活動増減差額(13)=(11)+(12)			46,007,000	0	46,007,000	
	基本金取崩額(14)			0	0	0	
	基金取崩額(15)			0	0	0	
	その他の積立金取崩額(16)			0	0	0	
	その他の積立金積立額(17)			0	0	0	
	次期繰越活動増減差額(18)=(13)+(14)+(15)+(16)-(17)			46,007,000	0	46,007,000	

## サービス区分貸借対照表

平成28年 3月31日現在

(単位：円)

資 産 の 部				負 債 の 部			
	当年度末	前年度末	増 減		当年度末	前年度末	増 減
流動資産	46,007,000	0	46,007,000	負債の部合計	0	0	0
一般会計貸付金	46,007,000	0	46,007,000				
				純 資 産 の 部			
				次期繰越活動増減差額	46,007,000	0	46,007,000
				次期繰越活動増減差額	46,007,000	0	46,007,000
				(うち当期活動増減差額)	46,007,000	0	46,007,000
				純資産の部合計	46,007,000	0	46,007,000
資産の部合計	46,007,000	0	46,007,000	負債及び純資産の部合計	46,007,000	0	46,007,000



### 生活福祉資金会計 資金収支計算書

(自) 平成27年 4月 1日 (至) 平成28年 3月31日

(単位:円)

	大	中	小	予 算	決 算	差 異	
事業活動による収支	収入	貸付事業収入		71,877,000	71,288,847	588,153	
		償還金収入		58,362,000	58,002,491	359,509	
			総合支援資金償還金収入	8,873,000	8,959,589	△86,589	
			福祉資金償還金収入	19,902,000	19,132,692	769,308	
			教育支援資金償還金収入	27,349,000	27,149,190	199,810	
			離職者支援資金償還金収入	2,238,000	2,761,020	△523,020	
		長期滞留債権償還金収入		7,648,000	7,066,376	581,624	
			総合支援資金長期滞留債権償還金収入	400,000	524,830	△124,830	
			福祉資金長期滞留債権償還金収入	5,190,000	4,533,576	656,424	
			教育支援資金長期滞留債権償還金収入	1,619,000	1,616,630	2,370	
			離職者支援資金長期滞留債権償還金収入	439,000	391,340	47,660	
		貸付金利息収入		5,867,000	6,219,980	△352,980	
			貸付金利子収入(生福)	1,176,000	1,121,860	54,140	
			延滞利子収入(生福)	4,691,000	5,098,120	△407,120	
		受取利息配当金収入		6,587,000	6,592,444	△5,444	
			受取利息配当金収入	6,575,000	6,583,262	△8,262	
			欠損補てん積立特定資産受取利息配当金	12,000	9,182	2,818	
			事業活動収入計(1)	78,464,000	77,881,291	582,709	
	支出	貸付事業支出			31,237,000	34,451,361	△3,214,361
			貸付金支出		31,237,000	34,451,361	△3,214,361
			総合支援資金貸付金支出	6,516,000	6,743,068	△227,068	
			福祉資金貸付金支出	15,639,000	18,889,093	△3,250,093	
			教育支援資金貸付金支出	7,402,000	8,819,200	△1,417,200	
			不動産担保型生活資金貸付金支出	1,680,000	0	1,680,000	
			事業活動支出計(2)	31,237,000	34,451,361	△3,214,361	
		事業活動資金収支差額(3)=(1)-(2)	47,227,000	43,429,930	3,797,070		
施設整備等による収支	収入						
	支出						
				0	0	0	
				0	0	0	
				0	0	0	
その他の活動による収支	収入	積立資産取崩収入		10,050,000	10,643,820	△593,820	
			欠損補てん積立特定資産取崩収入	10,050,000	10,643,820	△593,820	
			旧 欠損補てん積立特定資産取崩収入	685,000	1,278,130	△593,130	
			新 欠損補てん積立特定資産取崩収入	9,365,000	9,365,690	△690	
			その他の活動収入計(7)	10,050,000	10,643,820	△593,820	
	支出	要保護不動産担保型生活資金長期貸付金		1,000,000	0	1,000,000	
			要保護不動産担保型生活資金長期貸付金	1,000,000	0	1,000,000	
		生活福祉資金貸付事務費会計繰入金支出		35,828,000	35,068,420	759,580	
			生活福祉資金貸付事務費会計繰入金支出	35,828,000	35,068,420	759,580	
			その他の活動支出計(8)	36,828,000	35,068,420	1,759,580	
		その他の活動資金収支差額(9)=(7)-(8)	△26,778,000	△24,424,600	△2,353,400		
		予備費支出(10)	903,431,000				
			0	—	903,431,000		
		当期資金収支差額合計(11)=(3)+(6)+(9)-(10)	△882,982,000	19,005,330	△901,987,330		
		前期末支払資金残高(12)	882,982,000	969,222,886	△86,240,886		
		当期末支払資金残高(11)+(12)	0	988,228,216	△988,228,216		

### 生活福祉資金会計 事業活動計算書

(自) 平成27年 4月 1日 (至) 平成28年 3月31日

(単位:円)

	大	中	小	当年度決算	前年度決算	増 減	
サービス活動増減の部	収益	貸付事業収益		6,219,980	3,894,520	2,325,460	
			貸付金利息収益	6,219,980	3,894,520	2,325,460	
				貸付金利子収益(生福)	1,121,860	1,196,447	△74,587
				延滞利子収益(生福)	5,098,120	2,698,073	2,400,047
		サービス活動収益計(1)			6,219,980	3,894,520	2,325,460
	費用	徴収不能額			891,379	0	891,379
			徴収不能額		891,379	0	891,379
			徴収不能引当金繰入		14,368,003	9,752,441	4,615,562
				徴収不能引当金繰入	14,368,003	9,752,441	4,615,562
		サービス活動費用計(2)			15,259,382	9,752,441	5,506,941
	サービス活動増減差額(3)=(1)-(2)			△9,039,402	△5,857,921	△3,181,481	
サービス活動外増減の部	収益	受取利息配当金収益		6,592,444	6,570,013	22,431	
			受取利息配当金収益	6,583,262	6,557,474	25,788	
			欠損補てん積立特定資産受取利息配当金	9,182	12,539	△3,357	
			サービス活動外収益計(4)			6,592,444	6,570,013
	費用						
			サービス活動外費用計(5)			0	0
	サービス活動外増減差額(6)=(4)-(5)			6,592,444	6,570,013	22,431	
	経常増減差額(7)=(3)+(6)			△2,446,958	712,092	△3,159,050	
特別増減の部	収益	貸付資金補助金収益		0	47,516,000	△47,516,000	
			都道府県補助金収益	0	47,516,000	△47,516,000	
				交付金収益	0	47,516,000	△47,516,000
			国庫補助金等特別積立金取崩額(事務費)		21,692,000	0	21,692,000
				国庫補助金等特別積立金取崩額(事務費)	21,692,000	0	21,692,000
			その他の特別収益		0	32,213,488	△32,213,488
			徴収不能引当金戻入益	0	32,213,488	△32,213,488	
		特別収益計(8)			21,692,000	79,729,488	△58,037,488
	費用	国庫補助金等特別積立金積立額			0	47,516,000	△47,516,000
			国庫補助金等特別積立金積立額		0	47,516,000	△47,516,000
		生活福祉資金事務費会計繰入金費用		35,068,420	11,013,221	24,055,199	
			生活福祉資金貸付事務費会計繰入金費用	35,068,420	11,013,221	24,055,199	
	特別費用計(9)			35,068,420	58,529,221	△23,460,801	
	特別増減差額(10)=(8)-(9)			△13,376,420	21,200,267	△34,576,687	
	当期活動増減差額(11)=(7)+(10)			△15,823,378	21,912,359	△37,735,737	
繰越活動増減差額の部		前期繰越活動増減差額(12)			△3,985,278	△26,192,267	22,206,989
		当期末繰越活動増減差額(13)=(11)+(12)			△19,808,656	△4,279,908	△15,528,748
		基本金取崩額(14)			0	0	0
		基金取崩額(15)			0	0	0
		その他の積立金取崩額(16)			10,643,820	294,630	10,349,190
		欠損補てん積立金(生福)取崩額			10,643,820	294,630	10,349,190
		その他の積立金積立額(17)			0	0	0
	次期繰越活動増減差額(18)=(13)+(14)+(15)+(16)-(17)			△9,164,836	△3,985,278	△5,179,558	

## 生活福祉資金会計 貸借対照表

平成28年 3月31日現在

(単位:円)

資 産 の 部				負 債 の 部			
	当年度末	前年度末	増 減		当年度末	前年度末	増 減
流動資産	988,627,099	969,622,040	19,005,059	流動負債	398,883	399,154	△271
現金預金	603,663,932	584,094,487	19,569,445	預り金	34,161	50,217	△16,056
有価証券	379,760,000	379,760,000	0	臨時所つなぎ資金会計借入金	30,000	0	30,000
未収収益	5,203,167	5,767,163	△563,996	生活福祉資金事務費会計借入金	334,722	348,937	△14,215
生活福祉資金貸付事務費会計貸付金	0	390	△390	負債の部合計	398,883	399,154	△271
固定資産	718,017,959	774,538,667	△56,520,708	純 資 産 の 部			
その他の固定資産	718,017,959	774,538,667	△56,520,708	国庫補助金等特別積立金	1,553,749,000	1,575,441,000	△21,692,000
貸付金(生活福祉資金)	371,018,173	437,979,398	△66,961,225	国庫補助金等特別積立金	1,553,749,000	1,575,441,000	△21,692,000
長期滞留債権	195,782,588	170,082,689	25,699,899	その他の積立金	161,662,011	172,305,831	△10,643,820
<sup>※取得不動産取得時発生生活福祉資金会計長額貸</sup>	3,923,190	3,923,190	0	欠損繰てん積立金(生活福祉資金)	161,662,011	172,305,831	△10,643,820
<sup>欠損繰てん積立特定資産(生活福祉資金)</sup>	161,662,011	172,305,831	△10,643,820	次期繰越活動増減差額	△9,164,836	△3,985,278	△5,179,558
△徴収不能引当金	△14,368,003	△9,752,441	△4,615,562	次期繰越活動増減差額	△9,164,836	△3,985,278	△5,179,558
				(うち当期活動増減差額)	△15,823,378	21,912,359	△37,735,737
資産の部合計	1,706,645,058	1,744,160,707	△37,515,649	純資産の部合計	1,706,246,175	1,743,761,553	△37,515,378
				負債及び純資産の部合計	1,706,645,058	1,744,160,707	△37,515,649

### 脚注

- 「未収貸付金利息」は、生活福祉資金滞納債権(長期滞留債権を除く)にかかる未収貸付金利息を計上している。
- 「有価証券」は生活福祉資金貸付準備金の一部を一時的に債券(地方債)運用しているもので、貸付原資としての目的・性質に鑑み、流動資産に計上している。
- 分割交付の貸付資金のうち、平成27年度末日における福祉資金未交付金額累計額は2,250,000円。教育支援資金未交付金額累計額は5,213,300円。

# 財務諸表に対する注記

## 1. 重要な会計方針

### (1) 有価証券の評価基準及び評価方法

満期保有目的の債権(流動資産として計上おり、購入時の額面差額は償還時に利息として取り扱う。)

### (2) 固定資産の減価償却の方法

#### ①有形固定資産

該当なし。

#### ②無形固定資産

該当なし。

### (3) 引当金の計上基準

#### ①退職給付引当金

該当なし。

#### ②賞与引当金

該当なし。

## 2. 重要な会計方針の変更

該当なし

## 3. 採用する退職給付制度

該当なし

## 4. 拠点が作成する財務諸表等とサービス区分

当会計において作成する財務諸表等は以下のとおりになっている。

### (1) 生活福祉資金会計財務諸表(第1号の4様式、第2号の4様式、第3号の4様式)

## 5. 基本財産の増減の内容及び金額

基本財産の増減の内容及び金額は以下のとおりである。

該当なし

## 6. 会計基準第3章第4(4)及び(6)の規定による基本金又は国庫補助金等特別積立金の取崩し

該当なし

## 7. 担保に供している資産

該当なし

8. 固定資産の取得価額、減価償却累計額及び当期末残高

固定資産の取得価額、減価償却累計額及び当期末残高は、以下のとおりである。  
該当なし

9. 債権額、徴収不能引当金の当期末残高、債権の当期末残高

債権額、徴収不能引当金の当期末残高、債権の当期末残高は以下のとおりである。

(単位：円)

	債権額	徴収不能引当金の当期末残高	債権の当期末残高
生活福祉資金貸付金(長期滞留債権分を含む)	566,800,761	14,368,003	552,432,758
要保護世帯向け不動産担保型生活資金会計長	3,923,190	0	3,923,190
合 計	570,723,951	14,368,003	556,355,948

10. 満期保有目的の債券の内訳並びに帳簿価額、時価及び評価損益

満期保有目的の債券の内訳並びに帳簿価額、時価及び評価損益は、以下のとおりである。

(単位：円)

種類及び銘柄	帳簿価額	時 価	評価損益
平成22年度第2回福井県債【生福原資】	79,920,000	80,000,000	80,000
平成22年度第2回福井県債【生福欠損】	120,000,000	120,000,000	0
第101回共同債【生福原資】	99,920,000	100,000,000	80,000
平成23年度第3回福岡県債【生福原資】	99,920,000	100,000,000	80,000
平成23年度第6回北海道債【生福原資】	100,000,000	100,000,000	0
合 計	499,760,000	500,000,000	240,000

11. 重要な後発事象

該当なし

12. その他社会福祉法人の資金収支及び純資産増減の状況並びに資産、負債及び純資産の状態を明らかにするために必要な事項

該当なし

## 要保護世帯向け不動産担保型生活資金会計 資金収支計算書

(自) 平成27年 4月 1日 (至) 平成28年 3月31日

(単位:円)

	大	中	小	予 算	決 算	差 異
事業活動による収支	収入	受取利息配当金収入		1,000	108	892
		受取利息配当金収入		1,000	108	892
		事業活動収入計(1)		1,000	108	892
	支出	貸付事業支出		1,116,000	0	1,116,000
		貸付金支出		1,116,000	0	1,116,000
			要保護世帯向け不動産担保型生活資金貸	1,116,000	0	1,116,000
	事業活動支出計(2)		1,116,000	0	1,116,000	
	事業活動資金収支差額(3)=(1)-(2)		△1,115,000	108	△1,115,108	
施設整備等による収支	収入					
		施設整備等収入計(4)		0	0	0
	支出					
	施設整備等支出計(5)		0	0	0	
	施設整備等資金収支差額(6)=(4)-(5)		0	0	0	
その他の活動による収支	収入	生活福祉資金会計長期借入金収入		1,000,000	0	1,000,000
		生活福祉資金会計長期借入金収入		1,000,000	0	1,000,000
		その他の活動収入計(7)		1,000,000	0	1,000,000
	支出	生活福祉資金貸付事務費会計繰入金支出		1,000	108	892
		生活福祉資金貸付事務費会計繰入金支出		1,000	108	892
		その他の活動支出計(8)		1,000	108	892
	その他の活動資金収支差額(9)=(7)-(8)		999,000	△108	999,108	
	予備費支出(10)		317,000			
			0	—	317,000	
	当期資金収支差額合計(11)=(3)+(6)+(9)-(10)		△433,000	0	△433,000	
前期末支払資金残高(12)				433,000	549,270	△116,270
当期末支払資金残高(11)+(12)				0	549,270	△549,270

## 要保護世帯向け不動産担保型生活資金会計 事業活動計算書

(自) 平成27年 4月 1日 (至) 平成28年 3月31日

(単位:円)

		大	中	小	当年度決算	前年度決算	増 減
サービス活動増減の部	収益						
		サービス活動収益計(1)			0	0	0
	費用						
		サービス活動費用計(2)			0	0	0
		サービス活動増減差額(3)=(1)-(2)			0	0	0
サービス活動外増減の部	収益	受取利息配当金収益			108	108	0
			受取利息配当金収益		108	108	0
		サービス活動外収益計(4)			108	108	0
	費用						
		サービス活動外費用計(5)			0	0	0
		サービス活動外増減差額(6)=(4)-(5)			108	108	0
		経常増減差額(7)=(3)+(6)			108	108	0
特別増減の部	収益						
		特別収益計(8)			0	0	0
	費用	生活福祉資金事務費会計繰入金費用			108	108	0
			生活福祉資金貸付事務費会計繰入金費用		108	108	0
		特別費用計(9)			108	108	0
		特別増減差額(10)=(8)-(9)			△108	△108	0
		当期活動増減差額(11)=(7)+(10)			0	0	0
繰越活動増減差額の部		前期繰越活動増減差額(12)			0	0	0
		当期末繰越活動増減差額(13)=(11)+(12)			0	0	0
		基本金取崩額(14)			0	0	0
		基金取崩額(15)			0	0	0
		その他の積立金取崩額(16)			0	0	0
		その他の積立金積立額(17)			0	0	0
		次期繰越活動増減差額(18)=(13)+(14)+(15)+(16)-(17)			0	0	0

## 要保護世帯向け不動産担保型生活資金会計 貸借対照表

平成28年 3月31日現在

(単位：円)

資 産 の 部				負 債 の 部			
	当年度末	前年度末	増 減		当年度末	前年度末	増 減
流動資産	549,270	549,270	0	固定負債	3,923,190	3,923,190	0
現金預金	549,270	549,270	0	生活福祉資金会計長期借入金	3,923,190	3,923,190	0
固定資産	3,373,920	3,373,920	0	負債の部合計	3,923,190	3,923,190	0
その他の固定資産	3,373,920	3,373,920	0				
貸付金(生活福祉資金)	3,373,920	3,373,920	0	純 資 産 の 部			
				純資産の部合計	0	0	0
資産の部合計	3,923,190	3,923,190	0	負債及び純資産の部合計	3,923,190	3,923,190	0



## 財務諸表に対する注記

### 1. 重要な会計方針

#### (1) 有価証券の評価基準及び評価方法

該当なし

#### (2) 固定資産の減価償却の方法

##### ①有形固定資産

該当なし

##### ②無形固定資産

該当なし

#### (3) 引当金の計上基準

##### ①退職給付引当金

該当なし

##### ②賞与引当金

該当なし

### 2. 重要な会計方針の変更

該当なし

### 3. 採用する退職給付制度

該当なし

### 4. 拠点が作成する財務諸表等とサービス区分

当会計において作成する財務諸表等は以下のとおりになっている。

#### (1) 要保護世帯向け不動産担保型生活資金会計財務諸表(第1号の4様式、第2号の4様式、第3号の4様式)

### 5. 基本財産の増減の内容及び金額

基本財産の増減の内容及び金額は以下のとおりである。

該当なし

### 6. 会計基準第3章第4(4)及び(6)の規定による基本金又は国庫補助金等特別積立金の取崩し

該当なし

### 7. 担保に供している資産

該当なし

8. 固定資産の取得価額、減価償却累計額及び当期末残高

固定資産の取得価額、減価償却累計額及び当期末残高は、以下のとおりである。  
該当なし

9. 債権額、徴収不能引当金の当期末残高、債権の当期末残高

債権額、徴収不能引当金の当期末残高、債権の当期末残高は以下のとおりである。

(単位：円)

	債権額	徴収不能引当金の当期末残高	債権の当期末残高
要保護世帯向け不動産担保型生活資金貸付金	3,373,920	0	3,373,920
合 計	3,373,920	0	3,373,920

10. 満期保有目的の債券の内訳並びに帳簿価額、時価及び評価損益

満期保有目的の債券の内訳並びに帳簿価額、時価及び評価損益は、以下のとおりである。  
該当なし

11. 重要な後発事象

該当なし

12. その他社会福祉法人の資金収支及び純資産増減の状況並びに資産、負債及び純資産の状態を明らかにするために必要な事項

該当なし

### 臨時特例つなぎ資金会計 資金収支計算書

(自) 平成27年 4月 1日 (至) 平成28年 3月31日

(単位:円)

	大	中	小	予 算	決 算	差 異	
事業活動による収支	収入	貸付事業収入		506,000	606,000	△100,000	
			償還金収入	506,000	606,000	△100,000	
				臨時特例つなぎ資金償還金収入	506,000	606,000	△100,000
		受取利息配当金収入		2,000	1,858	142	
			受取利息配当金収入		2,000	1,858	142
		事業活動収入計(1)			508,000	607,858	△99,858
	支出	事業費支出			1,105,000	1,105,000	0
			業務委託費支出		1,105,000	1,105,000	0
				市町社協事務費支出	1,105,000	1,105,000	0
		事務費支出			178,000	166,320	11,680
			業務委託費支出		162,000	148,500	13,500
		手数料支出		16,000	17,820	△1,820	
貸付事業支出				551,000	704,000	△153,000	
		貸付金支出	551,000	704,000	△153,000		
		臨時特例つなぎ資金貸付金支出	551,000	704,000	△153,000		
	事業活動支出計(2)			1,834,000	1,975,320	△141,320	
	事業活動資金収支差額(3)=(1)-(2)			△1,326,000	△1,367,462	41,462	
施設整備等による収支	収入						
		施設整備等収入計(4)			0	0	0
	支出						
	施設整備等支出計(5)			0	0	0	
	施設整備等資金収支差額(6)=(4)-(5)			0	0	0	
その他の活動による収支	収入						
		その他の活動収入計(7)			0	0	0
	支出						
	その他の活動支出計(8)			0	0	0	
	その他の活動資金収支差額(9)=(7)-(8)			0	0	0	
	予備費支出(10)			8,760,000	—	8,760,000	
	当期資金収支差額合計(11)=(3)+(6)+(9)-(10)			△10,086,000	△1,367,462	△8,718,538	
	前期末支払資金残高(12)			10,086,000	10,086,114	△114	
	当期末支払資金残高(11)+(12)			0	8,718,652	△8,718,652	

### 臨時特例つなぎ資金会計 事業活動計算書

(自) 平成27年 4月 1日 (至) 平成28年 3月31日

(単位:円)

		大	中	小	当年度決算	前年度決算	増 減
サービス活動増減の部	収益	サービス活動収益計(1)			0	0	0
	費用	事業費			1,105,000	1,105,000	0
			業務委託費		1,105,000	1,105,000	0
		事務費			166,320	171,072	△4,752
			業務委託費		148,500	162,000	△13,500
			手数料		17,820	9,072	8,748
		サービス活動費用計(2)			1,271,320	1,276,072	△4,752
		サービス活動増減差額(3)=(1)-(2)			△1,271,320	△1,276,072	4,752
	サービス活動外増減の部	収益	受取利息配当金収益		1,858	2,106	△248
			受取利息配当金収益		1,858	2,106	△248
		サービス活動外収益計(4)			1,858	2,106	△248
費用							
		サービス活動外費用計(5)			0	0	0
	サービス活動外増減差額(6)=(4)-(5)			1,858	2,106	△248	
	経常増減差額(7)=(3)+(6)			△1,269,462	△1,273,966	4,504	
特別増減の部	収益	特別収益計(8)			0	0	0
	費用						
		特別費用計(9)			0	0	0
		特別増減差額(10)=(8)-(9)			0	0	0
	当期活動増減差額(11)=(7)+(10)			△1,269,462	△1,273,966	4,504	
繰越活動増減差額の部		前期繰越活動増減差額(12)			△21,953,886	△20,679,920	△1,273,966
		当期末繰越活動増減差額(13)=(11)+(12)			△23,223,348	△21,953,886	△1,269,462
		基本金取崩額(14)			0	0	0
		基金取崩額(15)			0	0	0
		その他の積立金取崩額(16)			0	0	0
		その他の積立金積立額(17)			0	0	0
		次期繰越活動増減差額(18)=(13)+(14)+(15)+(16)-(17)			△23,223,348	△21,953,886	△1,269,462

### 臨時特例つなぎ資金会計 貸借対照表

平成28年 3月31日現在

(単位:円)

資 産 の 部				負 債 の 部			
	当年度末	前年度末	増 減		当年度末	前年度末	増 減
流動資産	8,718,652	10,099,614	△1,380,962	流動負債	0	13,500	△13,500
現金預金	8,688,652	10,099,614	△1,410,962	事業未払金	0	13,500	△13,500
生活福祉資金会計貸付金	30,000	0	30,000	負債の部合計	0	13,500	△13,500
固定資産	458,000	360,000	98,000	純 資 産 の 部			
その他の固定資産	458,000	360,000	98,000	国庫補助金等特別積立金	32,400,000	32,400,000	0
貸付金(生活福祉資金)	98,000	20,000	78,000	国庫補助金等特別積立金	32,400,000	32,400,000	0
長期滞留債権	360,000	340,000	20,000	次期繰越活動増減差額	△23,223,348	△21,953,886	△1,269,462
				次期繰越活動増減差額	△23,223,348	△21,953,886	△1,269,462
				(うち当期活動増減差額)	△1,269,462	△1,273,966	4,504
資産の部合計	9,176,652	10,459,614	△1,282,962	純資産の部合計	9,176,652	10,446,114	△1,269,462
				負債及び純資産の部合計	9,176,652	10,459,614	△1,282,962

## 財務諸表に対する注記

### 1. 重要な会計方針

#### (1) 有価証券の評価基準及び評価方法

該当なし

#### (2) 固定資産の減価償却の方法

##### ①有形固定資産

該当なし

##### ②無形固定資産

該当なし

#### (3) 引当金の計上基準

該当なし

### 2. 重要な会計方針の変更

該当なし

### 3. 採用する退職給付制度

該当なし

### 4. 拠点が作成する財務諸表等とサービス区分

当会計において作成する財務諸表等は以下のとおりになっている。

#### (1) 臨時特例つなぎ資金会計財務諸表(第1号の4様式、第2号の4様式、第3号の4様式)

### 5. 基本財産の増減の内容及び金額

基本財産の増減の内容及び金額は以下のとおりである。

該当なし

### 6. 会計基準第3章第4(4)及び(6)の規定による基本金又は国庫補助金等特別積立金の取崩し

該当なし

### 7. 担保に供している資産

該当なし

#### 8. 固定資産の取得価額、減価償却累計額及び当期末残高

固定資産の取得価額、減価償却累計額及び当期末残高は、以下のとおりである。  
該当なし

#### 9. 債権額、徴収不能引当金の当期末残高、債権の当期末残高

債権額、徴収不能引当金の当期末残高、債権の当期末残高は以下のとおりである。

(単位：円)

	債権額	徴収不能引当金の当期末残高	債権の当期末残高
臨時特例つなぎ資金貸付金(長期滞留債権含)	458,000	0	458,000
合 計	458,000	0	458,000

#### 10. 満期保有目的の債券の内訳並びに帳簿価額、時価及び評価損益

満期保有目的の債券の内訳並びに帳簿価額、時価及び評価損益は、以下のとおりである。  
該当なし

#### 11. 重要な後発事象

該当なし

#### 12. その他社会福祉法人の資金収支及び純資産増減の状況並びに資産、負債及び純資産の状態を明らかにするために必要な事項

該当なし

生活福祉資金貸付事務費会計 資金収支計算書

(自) 平成27年 4月 1日 (至) 平成28年 3月31日

(単位:円)

	大	中	小	予 算	決 算	差 異	
事業活動による収支	収入	經常経費補助金収入		16,067,000	15,332,300	734,700	
			都道府県補助金収入	16,067,000	15,332,300	734,700	
				貸付事務費補助金収入(生福)	16,067,000	15,332,300	734,700
		受取利息配当金収入		5,000	3,677	1,323	
			受取利息配当金収入		5,000	3,677	1,323
		事業活動収入計(1)			16,072,000	15,335,977	736,023
	支出	人件費支出			13,321,000	13,286,113	34,887
			職員給料支出		9,900,000	9,892,444	7,556
			職員賞与支出		1,571,000	1,570,202	798
			法定福利費支出		1,850,000	1,823,467	26,533
		事業費支出			26,895,000	26,845,620	49,380
			業務委託費支出		21,260,000	21,211,441	48,559
				市町社協事務費支出	21,260,000	21,211,441	48,559
			貸付調査償還指導支出		5,635,000	5,634,179	821
				貸付調査償還促進費	553,000	552,179	821
				民生委員実費弁償費	5,082,000	5,082,000	0
		事務費支出			4,123,000	3,755,936	367,064
			諸謝金支出		64,000	64,000	0
			旅費交通費支出		600,000	553,660	46,340
				役職員旅費支出	450,000	428,180	21,820
				委員等旅費支出	150,000	125,480	24,520
			事務消耗品費支出		200,000	194,404	5,596
			印刷製本費支出		350,000	326,808	23,192
			通信運搬費支出		858,000	848,061	9,939
			会議費支出		7,000	6,244	756
			業務委託費支出		648,000	648,000	0
			手数料支出		250,000	173,124	76,876
		保険料支出		46,000	45,040	960	
	賃借料支出		800,000	765,759	34,241		
	車輛費支出		100,000	55,236	44,764		
	雑支出		200,000	75,600	124,400		
	事業活動支出計(2)			44,339,000	43,887,669	451,331	
	事業活動資金収支差額(3)=(1)-(2)			△28,267,000	△28,551,692	284,692	
施設整備等による収支	収入						
		施設整備等収入計(4)			0	0	0
	支出						
	施設整備等支出計(5)			0	0	0	
	施設整備等資金収支差額(6)=(4)-(5)			0	0	0	
その他の活動による収支	収入	生活福祉資金会計繰入金収入		35,828,000	35,068,420	759,580	
			生活福祉資金会計繰入金収入		35,828,000	35,068,420	759,580
		要保護世帯不動産担保型資金繰入金収入		1,000	108	892	
			要保護世帯不動産担保型資金繰入金収入		1,000	108	892
		その他の活動収入計(7)			35,829,000	35,068,528	760,472
	支出	一般会計繰入金支出			438,000	439,080	△1,080
			社会福祉事業区分間繰入金支出		438,000	439,080	△1,080
				法人運営事業拠点区分間繰入金支出	438,000	439,080	△1,080
		その他の活動支出計(8)			438,000	439,080	△1,080
		その他の活動資金収支差額(9)=(7)-(8)			35,391,000	34,629,448	761,552
	予備費支出(10)			24,126,000	—	24,126,000	
	当期資金収支差額合計(11)=(3)+(6)+(9)-(10)			△17,002,000	6,077,756	△23,079,756	
	前期末支払資金残高(12)			17,002,000	17,002,768	△768	
	当期末支払資金残高(11)+(12)			0	23,080,524	△23,080,524	



### 生活福祉資金貸付事務費会計 事業活動計算書

(自) 平成27年 4月 1日 (至) 平成28年 3月31日

(単位:円)

	大	中	小	当年度決算	前年度決算	増 減	
サービス活動増減の部	収益	経常経費補助金収益		15,332,300	65,937,921	△50,605,621	
			都道府県補助金収益	15,332,300	65,937,921	△50,605,621	
			貸付事務費補助金収益(生福)	15,332,300	65,937,921	△50,605,621	
		サービス活動収益計(1)			15,332,300	65,937,921	△50,605,621
	費用	人件費		13,295,333	16,783,032	△3,487,699	
			職員給料	9,892,444	13,864,024	△3,971,580	
			職員賞与	1,088,816	149,776	939,040	
			賞与引当金繰入	490,606	481,386	9,220	
			法定福利費	1,823,467	2,287,846	△464,379	
		事業費		26,845,620	43,324,834	△16,479,214	
			業務委託費	21,211,441	37,275,569	△16,064,128	
			貸付調査償還指導	5,634,179	6,049,265	△415,086	
		事務費		3,755,936	3,545,786	210,150	
			諸謝金	64,000	68,000	△4,000	
			旅費交通費	553,660	486,160	67,500	
			事務消耗品費	194,404	246,918	△52,514	
			印刷製本費	326,808	159,192	167,616	
			通信運搬費	848,061	714,811	133,250	
			会議費	6,244	0	6,244	
			業務委託費	648,000	0	648,000	
			手数料	173,124	175,716	△2,592	
			保険料	45,040	48,020	△2,980	
			賃借料	765,759	962,174	△196,415	
			保守料	0	648,000	△648,000	
			車輛費	55,236	36,795	18,441	
			雑費	75,600	0	75,600	
		助成金費用		0	4,780,000	△4,780,000	
			助成金費用	0	4,780,000	△4,780,000	
			近所交流拠点づくり推進等助成金費	0	4,780,000	△4,780,000	
		減価償却費		964,654	286,443	678,211	
			減価償却費	964,654	286,443	678,211	
	サービス活動費用計(2)			44,861,543	68,720,095	△23,858,552	
	サービス活動増減差額(3)=(1)-(2)			△29,529,243	△2,782,174	△26,747,069	
サービス活動外増減の部	収益	受取利息配当金収益		3,677	4,372	△695	
			受取利息配当金収益	3,677	4,372	△695	
		サービス活動外収益計(4)			3,677	4,372	△695
	費用						
		サービス活動外費用計(5)			0	0	0
	サービス活動外増減差額(6)=(4)-(5)			3,677	4,372	△695	
	経常増減差額(7)=(3)+(6)			△29,525,566	△2,777,802	△26,747,764	
特別増減の部	収益	生活福祉資金会計繰入金収益		35,068,420	11,013,221	24,055,199	
			生活福祉資金会計繰入金収益	35,068,420	11,013,221	24,055,199	
			要保護不動産担保型生活資金繰入金収益	108	108	0	
			要保護不動産担保型生活資金繰入金収益	108	108	0	
		特別収益計(8)			35,068,528	11,013,329	24,055,199
	費用	一般会計繰入金費用		439,080	304,680	134,400	
			社会福祉事業繰入金費用	439,080	304,680	134,400	
	特別費用計(9)			439,080	304,680	134,400	
	特別増減差額(10)=(8)-(9)			34,629,448	10,708,649	23,920,799	
	当期活動増減差額(11)=(7)+(10)			5,103,882	7,930,847	△2,826,965	
繰越活動増減差額の部		前期繰越活動増減差額(12)			20,824,977	12,894,130	7,930,847
		当期末繰越活動増減差額(13)=(11)+(12)			25,928,859	20,824,977	5,103,882
		基本金取崩額(14)			0	0	0
		基金取崩額(15)			0	0	0
		その他の積立金取崩額(16)			0	0	0
		その他の積立金積立額(17)			0	0	0
		次期繰越活動増減差額(18)=(13)+(14)+(15)+(16)-(17)			25,928,859	20,824,977	5,103,882

## 生活福祉資金貸付事務費会計 貸借対照表

平成28年 3月31日現在

(単位:円)

資 産 の 部				負 債 の 部			
	当年度末	前年度末	増 減		当年度末	前年度末	増 減
流動資産	25,425,561	22,966,366	2,459,195	流動負債	2,835,643	6,444,984	△3,609,341
現金預金	25,042,280	22,484,398	2,557,882	事業未払金	364,558	3,833,845	△3,469,287
事業未収金	48,559	133,031	△84,472	未返還金	1,602,925	1,667,975	△65,050
生活福祉資金会計貸付金	334,722	348,937	△14,215	預り金	0	7,788	△7,788
固定資産	3,338,941	4,303,595	△964,654	一般会計借入金	377,554	453,600	△76,046
その他の固定資産	3,338,941	4,303,595	△964,654	生活福祉資金会計借入金	0	390	△390
器具及び備品	3,119,228	3,888,582	△769,354	賞与引当金	490,606	481,386	9,220
ソフトウェア	219,713	415,013	△195,300	負債の部合計	2,835,643	6,444,984	△3,609,341
				純 資 産 の 部			
				次期繰越活動増減差額	25,928,859	20,824,977	5,103,882
				次期繰越活動増減差額	25,928,859	20,824,977	5,103,882
				(うち当期活動増減差額)	5,103,882	7,930,847	△2,826,965
				純資産の部合計	25,928,859	20,824,977	5,103,882
資産の部合計	28,764,502	27,269,961	1,494,541	負債及び純資産の部合計	28,764,502	27,269,961	1,494,541

脚注

1 固定資産の減価償却累計額 2,223,533円

## 財務諸表に対する注記

### 1. 重要な会計方針

#### (1) 有価証券の評価基準及び評価方法

該当なし

#### (2) 固定資産の減価償却の方法

##### ①有形固定資産

残存価額を0円として定額法。償却累計額が当該資産の取得価額から備忘価額（1円）を控除した金額に達するまで償却する。

##### ②無形固定資産

残存価額を0円とした定額法。

#### (3) 引当金の計上基準

##### ①退職給付引当金

該当なし

##### ②賞与引当金

職員に支給する賞与のうち、当該会計年度の負担に属する額を見積り計上する。

### 2. 重要な会計方針の変更

該当なし

### 3. 採用する退職給付制度

該当なし

### 4. 拠点が作成する財務諸表等とサービス区分

当会計において作成する財務諸表等は以下のとおりになっている。

#### (1) 生活福祉資金貸付事務費会計財務諸表（第1号の4様式、第2号の4様式、第3号の4様式）

### 5. 基本財産の増減の内容及び金額

基本財産の増減の内容及び金額は以下のとおりである。

該当なし

### 6. 会計基準第3章第4（4）及び（6）の規定による基本金又は国庫補助金等

特別積立金の取崩し

該当なし

### 7. 担保に供している資産

該当なし

#### 8. 固定資産の取得価額、減価償却累計額及び当期末残高

固定資産の取得価額、減価償却累計額及び当期末残高は、以下のとおりである。

(単位：円)

	取得価額	減価償却 累計額	当期末残高
器具及び備品	4,585,974	1,466,746	3,119,228
ソフトウェア	976,500	756,787	219,713
合 計	5,562,474	2,223,533	3,338,941

#### 9. 債権額、徴収不能引当金の当期末残高、債権の当期末残高

債権額、徴収不能引当金の当期末残高、債権の当期末残高は以下のとおりである。

(単位：円)

	債権額	徴収不能引当金 の当期末残高	債権の 当期末残高
業務委託料返還未収金	48,559	0	48,559
合 計	48,559	0	48,559

#### 10. 満期保有目的の債券の内訳並びに帳簿価額、時価及び評価損益

満期保有目的の債券の内訳並びに帳簿価額、時価及び評価損益は、以下のとおりである。  
該当なし

#### 11. 重要な後発事象

該当なし

#### 12. その他社会福祉法人の資金収支及び純資産増減の状況並びに資産、負債及び純資産の状態を明らかにするために必要な事項

該当なし



# 附属明細書 目次

1	基本財産及びその他の固定資産明細書（別紙1） （1）社会福祉事業	…	333	7	事業区分間及び拠点区分間貸付金（借入）残高明細書（別紙⑤）	…	366
	① 法人運営事業拠点区分	…	334	8	基本金明細書（別紙⑥）	…	368
	② 地域福祉活動推進事業拠点区分	…	335	9	国庫補助金等特別積立金明細書（別紙⑦）	…	369
	③ 福祉人材育成支援事業拠点区分	…	336	10	積立金・積立資産明細書（別紙⑧）	…	370
	④ 福祉サービスマタ総合支援事業拠点区分	…	337	11	サ一ビス区分間繰入金明細書（別紙⑨）	…	371
	⑤ 明るい長寿社会推進事業拠点区分	…	338		（1）社会福祉事業		
	⑥ 共同募金配分金事業拠点区分	…	339		① 法人運営事業拠点区分		
	⑦ 基金事業拠点区分	…	340		② 地域福祉活動推進事業拠点区分		
	（2）公益事業	…	341		③ 福祉人材育成支援事業拠点区分		
	（3）民間社会福祉施設職員退職共済事業	…	342		④ 福祉サービスマタ総合支援事業拠点区分		
	（4）福祉人材育成・ひとり親家庭等自立資金貸与事業	…	343		⑤ 明るい長寿社会推進事業拠点区分		
	（5）生活福祉資金会計	…	344		⑥ 共同募金配分金事業拠点区分		
	（6）要保護世帯向け不動産担保型生活資金会計	…	345		⑦ 基金事業拠点区分		
	（7）臨時特例つなぎ資金会計	…	346		（2）公益事業		
	（8）生活福祉資金貸付事務費会計	…			（3）民間社会福祉施設職員退職共済事業		
2	引当金明細書（別紙2） （1）社会福祉事業	…	347		（4）福祉人材育成・ひとり親家庭等自立資金貸与事業		
	① 法人運営事業拠点区分	…	348		（5）生活福祉資金会計		
	② 地域福祉活動推進事業拠点区分	…	349		（6）要保護世帯向け不動産担保型生活資金会計		
	③ 福祉人材育成支援事業拠点区分	…	350		（7）臨時特例つなぎ資金会計		
	④ 福祉サービスマタ総合支援事業拠点区分	…	351		（8）生活福祉資金貸付事務費会計		
	⑤ 明るい長寿社会推進事業拠点区分	…	352		12	サ一ビス区分間貸付金（借入）残高明細書（別紙⑩）	
	⑥ 共同募金配分金事業拠点区分	…	353		（1）社会福祉事業		
	⑦ 基金事業拠点区分	…	354		① 法人運営事業拠点区分		
	（2）公益事業	…	355		② 地域福祉活動推進事業拠点区分		
	（3）民間社会福祉施設職員退職共済事業	…	356		③ 福祉人材育成支援事業拠点区分		
	（4）福祉人材育成・ひとり親家庭等自立資金貸与事業	…	357		④ 福祉サービスマタ総合支援事業拠点区分		
	（5）生活福祉資金会計	…	358		⑤ 明るい長寿社会推進事業拠点区分		
	（6）要保護世帯向け不動産担保型生活資金会計	…	359		⑥ 共同募金配分金事業拠点区分		
	（7）臨時特例つなぎ資金会計	…	360		⑦ 基金事業拠点区分		
	（8）生活福祉資金貸付事務費会計	…			（2）公益事業		
3	借入金明細書（別紙①）	…	361		（3）民間社会福祉施設職員退職共済事業		
4	寄附金収益明細書（別紙②）	…	362		（4）福祉人材育成・ひとり親家庭等自立資金貸与事業		
5	補助金事業収益明細書（別紙③）	…	363		（5）生活福祉資金会計		
6	事業区分間及び拠点区分間繰入金明細書（別紙④）	…	364		（6）要保護世帯向け不動産担保型生活資金会計		
					（7）臨時特例つなぎ資金会計		
					（8）生活福祉資金貸付事務費会計		



基本財産及びその他の固定資産（有形・無形固定資産）の明細書

(自) 平成27年4月1日 (至) 平成28年3月31日

社会福祉法人名 社会福祉法人 福井県社会福祉協議会  
拠点区分名 法人運営事業拠点区分

資産の種類及び名称	期首帳簿価額 (A)		当期増加額 (B)		当期減価償却額 (C)		当期減少額 (D)		期末帳簿価額 (E=A+B-C-D)		減価償却累計額 (F)		期末取得原価 (G=E+F)		摘要
	うち国庫補助金等の額		うち国庫補助金等の額		うち国庫補助金等の額		うち国庫補助金等の額		うち国庫補助金等の額		うち国庫補助金等の額		うち国庫補助金等の額		
基本財産 (有形固定資産)															
定期預金															
普通預金															
投資有価証券															
基本財産合計	0	0	0	0	0	0	0	0	0	0	0	0	0	0	0
その他の固定資産 (有形固定資産)															
建物	1		0		0		0		0	1	833,260		833,261		
車輛運搬具	3,148,515		0		788,406		0		2,360,109	7,691,180		10,051,289			
器具及び備品	6,940,564		0		274,598		0		6,665,966	5,905,424		12,571,390			
その他の固定資産 (有形) 計	10,089,080		0		1,063,004		0		9,026,076	14,429,864		23,455,940			
その他の固定資産 (無形固定資産)															
ソフトウエア	1,981,692		0		403,056		0		1,578,636	2,209,284		3,787,920			
退職手当積立基金預け金	166,227,530		10,697,760		0		14,808,000		162,117,290	0		162,117,290			
施設職員退職共済事業積立資産															
社会福祉基金積立資産															
すこやか長寿基金積立資産															
ボランティア基金積立資産															
まごころ基金積立資産															
松原ふれあい基金積立資産															
欠損補てん積立資産															
介護支援専門員試験機器等購入積立資産															
修繕積立資産	10,000,000		0		0		0		10,000,000	0		10,000,000			
備品等購入積立資産	10,000,000		0		0		0		10,000,000	0		10,000,000			
財政調整積立資産	79,833,481		0		0		0		79,833,481	0		79,833,481			
貸付金															
貸付金 (生活福祉資金)															
長期滞留債権															
要保護不動産担保型生活資金会計長期貸付金															
欠損補てん積立特定資産 (生活福祉資金)															
△徴収不能引当金															
その他の固定資産 (無形) 計	268,042,703		0		403,056		0		263,529,407	2,209,284		265,738,691			
基本財産及びその他の固定資産計	278,131,783		0		1,466,060		0		272,555,483	16,639,148		289,194,631			
将来入金予定の償還補助金の額															
差引	278,131,783		0		1,466,060		0		272,555,483	16,639,148		289,194,631			



基本財産及びその他の固定資産（有形・無形固定資産）の明細書

(自) 平成27年4月1日 (至) 平成28年3月31日

社会福祉法人名 社会福祉法人 福井県社会福祉協議会  
 拠点区分名 地域福祉活動推進事業拠点区分

資産の種類及び名称	期首帳簿価額 (A)		当期増加額 (B)		当期減価償却額 (C)		当期減少額 (D)		期末帳簿価額 (E = A + B + C - D)		減価償却累計額 (F)		期末取得原価 (G = E + F)		摘要
	うち国庫補助金等の額		うち国庫補助金等の額		うち国庫補助金等の額		うち国庫補助金等の額		うち国庫補助金等の額		うち国庫補助金等の額		うち国庫補助金等の額		
基本財産 (有形固定資産)															
定期預金															
普通預金															
投資有価証券															
基本財産合計	0	0	0	0	0	0	0	0	0	0	0	0	0	0	0
その他の固定資産 (有形固定資産)															
建物															
車輦運搬具															
器具及び備品															
その他の固定資産 (有形) 計	0	0	0	0	0	0	0	0	0	0	0	0	0	0	0
その他の固定資産 (無形固定資産)															
ソフトウェア															
退職手当積立基金預け金															
施設職員退職共済事業積立資産															
社会福祉基金積立資産															
すこやか長寿基金積立資産															
ボランティア基金積立資産															
まごころ基金積立資産															
松原ふれあい基金積立資産															
欠損補てん積立資産															
介護支援専門員試験機器等購入積立資産															
修繕積立資産															
備品等購入積立資産															
財政調整積立資産															
貸付金															
貸付金 (生活福祉資金)															
長期滞留債権															
要保護不動産担保型生活資金会計長期貸付金															
欠損補てん積立特定資産 (生活福祉資金)															
△徴収不能引当金															
その他の固定資産 (無形) 計	0	0	0	0	0	0	0	0	0	0	0	0	0	0	0
基本財産及びその他の固定資産計	0	0	0	0	0	0	0	0	0	0	0	0	0	0	0
将来入金予定の償還補助金の額															
差引	0	0	0	0	0	0	0	0	0	0	0	0	0	0	0

基本財産及びその他の固定資産（有形・無形固定資産）の明細書

(自) 平成27年4月1日 (至) 平成28年3月31日

社会福祉法人名 社会福祉法人 福井県社会福祉協議会  
 拠点区分名 福祉人材育成支援事業拠点区分

資産の種類及び名称	期首帳簿価額 (A)		当期増加額 (B)		当期減価償却額 (C)		当期減少額 (D)		期末帳簿価額 (E = A + B - C - D)		減価償却累計額 (F)		期末取得原価 (G = E + F)		摘要
	うち国庫補助金等の額		うち国庫補助金等の額		うち国庫補助金等の額		うち国庫補助金等の額		うち国庫補助金等の額		うち国庫補助金等の額		うち国庫補助金等の額		
基本財産 (有形固定資産)															
定期預金															
普通預金															
投資有価証券															
基本財産合計	0	0	0	0	0	0	0	0	0	0	0	0	0	0	0
その他の固定資産 (有形固定資産)															
建物															
車輛運搬具															
器具及び備品	991,546		281,966		281,966		0		709,580		10,897,647		11,607,227		
その他の固定資産 (有形) 計	991,546	0	281,966	0	281,966	0	0	0	709,580	0	10,897,647	0	11,607,227	0	
その他の固定資産 (無形固定資産)															
ソフトウエア															
退職手当積立基金預け金															
施設職員退職共済事業積立資産															
社会福祉基金積立資産															
すこやか長寿基金積立資産															
ボランティア基金積立資産															
まごころ基金積立資産															
松原ふれあい基金積立資産															
欠損補てん積立資産															
介護支援専門員試験機器等購入積立資産	2,465,000		0		0		0		2,465,000		0		2,465,000		
修繕積立資産															
備品等購入積立資産															
財政調整積立資産															
貸付金	121,945,092		0		0		4,330,788		117,614,304		0		117,614,304		
貸付金 (生活福祉資金)															
長期滞留債権															
要保護不動産担保型生活資金会計長期貸付金															
欠損補てん積立特定資産 (生活福祉資金)															
△徴収不能引当金															
その他の固定資産 (無形) 計	124,410,092	0	0	0	0	0	4,330,788	0	120,079,304	0	0	0	120,079,304	0	
基本財産及びその他の固定資産計	125,401,638	0	281,966	0	281,966	0	4,330,788	0	120,788,884	0	10,897,647	0	131,686,531	0	
将来入金予定の償還補助金の額															
差引	125,401,638	0	281,966	0	281,966	0	4,330,788	0	120,788,884	0	10,897,647	0	131,686,531	0	

基本財産及びその他の固定資産（有形・無形固定資産）の明細書

(自) 平成27年4月1日 (至) 平成28年3月31日

社会福祉法人名 社会福祉法人 福井県社会福祉協議会  
 拠点区分名 福祉サービス総合支援事業拠点区分

資産の種類及び名称	期首帳簿価額 (A)		当期増加額 (B)		当期減価償却額 (C)		当期減少額 (D)		期末帳簿価額 (E = A + B - C - D)		減価償却累計額 (F)		期末取得原価 (G = E + F)		摘要
	うち国庫補助金等の額		うち国庫補助金等の額		うち国庫補助金等の額		うち国庫補助金等の額		うち国庫補助金等の額		うち国庫補助金等の額		うち国庫補助金等の額		
基本財産 (有形固定資産)															
定期預金															
普通預金															
投資有価証券															
基本財産合計	0	0	0	0	0	0	0	0	0	0	0	0	0	0	0
その他の固定資産 (有形固定資産)															
建物															
車輛運搬具															
器具及び備品															
その他の固定資産 (有形) 計	0	0	0	0	0	0	0	0	0	0	0	0	0	0	0
その他の固定資産 (無形固定資産)															
ソフトウェア															
退職手当積立基金預け金															
施設職員退職共済事業積立資産															
社会福祉基金積立資産															
すこやか長寿基金積立資産															
ボランティア基金積立資産															
まごころ基金積立資産															
松原ふれあい基金積立資産															
欠損補てん積立資産	3,535,734		0	0	0	0	3,535,734		0	0	0	0	0	0	0
介護支援専門員試験機器等購入積立資産															
修繕積立資産															
備品等購入積立資産															
財政調整積立資産															
貸付金	1,302,975		0	0	0	0	1,076,684		226,291	0	0	0	226,291	0	0
貸付金 (生活福祉資金)															
長期滞留債権															
要保護不動産担保型生活資金会計長期貸付金															
欠損補てん積立特定資産 (生活福祉資金)															
△徴収不能引当金															
その他の固定資産 (無形) 計	4,838,709	0	0	0	0	0	4,612,418	0	226,291	0	0	0	226,291	0	0
基本財産及びその他の固定資産計	4,838,709	0	0	0	0	0	4,612,418	0	226,291	0	0	0	226,291	0	0
将来入金予定の償還補助金の額															
差引	4,838,709	0	0	0	0	0	4,612,418	0	226,291	0	0	0	226,291	0	0

基本財産及びその他の固定資産（有形・無形固定資産）の明細書

(自) 平成27年4月1日 (至) 平成28年3月31日

社会福祉法人 社会福祉法人 福井県社会福祉協議会  
拠点区分名 明るい長寿社会推進事業拠点区分

資産の種類及び名称	期首帳簿価額 (A)		当期増加額 (B)		当期減価償却額 (C)		当期減少額 (D)		期末帳簿価額 (E = A + B - C - D)		減価償却累計額 (F)		期末取得原価 (G = E + F)		摘要
	うち国庫補助金等の額		うち国庫補助金等の額		うち国庫補助金等の額		うち国庫補助金等の額		うち国庫補助金等の額		うち国庫補助金等の額		うち国庫補助金等の額		
基本財産 (有形固定資産)															
定期預金															
普通預金															
投資有価証券															
基本財産合計	0	0	0	0	0	0	0	0	0	0	0	0	0	0	0
その他の固定資産 (有形固定資産)															
建物															
車輦運搬具															
器具及び備品	1		0		0		0		1		165,899		165,900		
その他の固定資産 (有形) 計	1	0	0	0	0	0	0	0	1	0	165,899	0	165,900	0	
その他の固定資産 (無形固定資産)															
ソフトウエア															
退職手当積立基金預け金															
施設職員退職共済事業積立資産															
社会福祉基金積立資産															
すこやか長寿基金積立資産															
ボランティア基金積立資産															
まごころ基金積立資産															
松原ふれあい基金積立資産															
欠損補てん積立資産															
介護支援専門員試験機器等購入積立資産															
修繕積立資産															
備品等購入積立資産															
財政調整積立資産															
貸付金															
貸付金 (生活福祉資金)															
長期留償権															
要保護不動産担保型生活資金会計長期貸付金															
欠損補てん積立特定資産 (生活福祉資金)															
△徴収不能引当金															
その他の固定資産 (無形) 計	0	0	0	0	0	0	0	0	0	0	0	0	0	0	0
基本財産及びその他の固定資産計	1	0	0	0	0	0	0	0	1	0	165,899	0	165,900	0	
将来入金予定の償還補助金の額															
差引	1	0	0	0	0	0	0	0	1	0	165,899	0	165,900	0	

基本財産及びその他の固定資産（有形・無形固定資産）の明細書

(自) 平成27年4月1日 (至) 平成28年3月31日

社会福祉法人名 社会福祉法人 福井県社会福祉協議会

拠点区分名 共同募金配分金事業拠点区分

資産の種類及び名称	期首帳簿価額 (A)		当期増加額 (B)		当期減価償却額 (C)		当期減少額 (D)		期末帳簿価額 (E = A + B - C - D)		減価償却累計額 (F)		期末取得原価 (G = E + F)		摘要
	うち国庫補助金等の額		うち国庫補助金等の額		うち国庫補助金等の額		うち国庫補助金等の額		うち国庫補助金等の額		うち国庫補助金等の額		うち国庫補助金等の額		
基本財産 (有形固定資産)															
定期預金															
普通預金															
投資有価証券															
基本財産合計	0	0	0	0	0	0	0	0	0	0	0	0	0	0	0
その他の固定資産 (有形固定資産)															
建物															
車輦運搬具															
器具及び備品		171,315		0	41,655		0	0	129,660		124,965		254,625		
その他の固定資産 (有形) 計		171,315		0	41,655		0	0	129,660		124,965		254,625		0
その他の固定資産 (無形固定資産)															
ソフトウエア															
退職手当積立基金預け金															
施設職員退職共済事業積立資産															
社会福祉基金積立資産															
すこやか長寿基金積立資産															
ボランティア基金積立資産															
まごころ基金積立資産															
松原ふれあい基金積立資産															
欠損補てん積立資産															
介護支援専門員試験機器等購入積立資産															
修繕積立資産															
備品等購入積立資産															
財政調整積立資産															
貸付金															
貸付金 (生活福祉資金)															
長期滞留債権															
要保護不動産担保型生活資金会計長期貸付金															
欠損補てん積立特定資産 (生活福祉資金)															
△徴収不能引当金															
その他の固定資産 (無形) 計	0	0	0	0	0	0	0	0	0	0	0	0	0	0	0
基本財産及びその他の固定資産計		171,315		0	41,655		0	0	129,660		124,965		254,625		0
将来入金予定の償還補助金の額															
差引		171,315		0	41,655		0	0	129,660		124,965		254,625		0

基本財産及びその他の固定資産（有形・無形固定資産）の明細書

(自) 平成27年4月1日 (至) 平成28年3月31日

社会福祉法人 社会福祉法人 福井県社会福祉協議会  
拠点区分名 基金事業拠点区分

資産の種類及び名称	期首帳簿価額 (A)		当期増加額 (B)		当期減価償却額 (C)		当期減少額 (D)		期末帳簿価額 (E = A + B - C - D)		減価償却累計額 (F)		期末取得原価 (G = E + F)		摘要
	うち国庫補助金等の額		うち国庫補助金等の額		うち国庫補助金等の額		うち国庫補助金等の額		うち国庫補助金等の額		うち国庫補助金等の額		うち国庫補助金等の額		
基本財産 (有形固定資産)															
定期預金	100,000		100,000,000	0		0		0	100,100,000		0		100,100,000		
普通預金	552,160		0	0		42,210		42,210	509,950		0		509,950		
投資有価証券	199,447,840		42,210	0		100,000,000		100,000,000	99,490,050		0		99,490,050		
基本財産合計	200,100,000		100,042,210	0		100,042,210		100,042,210	200,100,000		0		200,100,000		
その他の固定資産 (有形固定資産)															
建物															
車輦運搬具															
器具及び備品	1		0	0		0		0	1		230,999		231,000		
その他の固定資産 (有形) 計	1		0	0		0		0	1		230,999		231,000		
その他の固定資産 (無形固定資産)															
ソフトウエア															
退職手当積立基金預け金															
施設職員退職共済事業積立資産															
社会福祉基金積立資産	365,783,374		1,312,033	0		0		0	367,095,407		0		367,095,407		
すこやか長寿基金積立資産	104,483,875		232,902	0		0		0	104,716,777		0		104,716,777		
ボランティア基金積立資産	500,831,455		0	0		807,795		807,795	500,023,660		0		500,023,660		
まごころ基金積立資産	401,540,659		116,997	0		0		0	401,657,656		0		401,657,656		
松原ふれあい基金積立資産	99,973,000		3,000	0		0		0	99,976,000		0		99,976,000		
欠損補てん積立資産															
介護支援専門員試験機器等購入積立資産															
修繕積立資産															
備品等購入積立資産															
財政調整積立資産															
貸付金															
貸付金 (生活福祉資金)															
長期滞留債権															
要保護不動産担保型生活資金会計長期貸付金															
欠損補てん積立特定資産 (生活福祉資金)															
△徴収不能引当金															
その他の固定資産 (無形) 計	1,472,612,363		1,664,932	0		0		807,795	1,473,469,500		0		1,473,469,500		
基本財産及びその他の固定資産計	1,672,712,364		101,707,142	0		100,850,005		100,850,005	1,673,569,501		0	230,999	1,673,800,500		0
将来入金予定の償還補助金の額															
差引	1,672,712,364		101,707,142	0		100,850,005		100,850,005	1,673,569,501		0	230,999	1,673,800,500		0

基本財産及びその他の固定資産（有形・無形固定資産）の明細書

(自) 平成27年4月1日 (至) 平成28年3月31日

社会福祉法人名 社会福祉法人 福井県社会福祉協議会  
 拠点区分名 社会福祉センター管理運営事業拠点区分

資産の種類及び名称	期首帳簿価額 (A)		当期増加額 (B)		当期減価償却額 (C)		当期減少額 (D)		期末帳簿価額 (E = A + B - C - D)		減価償却累計額 (F)		期末取得原価 (G = E + F)		摘要
	うち国庫補助金等の額		うち国庫補助金等の額		うち国庫補助金等の額		うち国庫補助金等の額		うち国庫補助金等の額		うち国庫補助金等の額		うち国庫補助金等の額		
基本財産 (有形固定資産)															
定期預金															
普通預金															
投資有価証券															
基本財産合計	0	0	0	0	0	0	0	0	0	0	0	0	0	0	0
その他の固定資産 (有形固定資産)															
建物															
車輛運搬具	1		0		0		0		1		984,164		984,165		
器具及び備品	92,008		1,344,600		186,934		0		1,249,674		355,326		1,605,000		
その他の固定資産 (有形) 計	92,009	0	1,344,600	0	186,934	0	0	0	1,249,675	0	1,339,490	0	2,589,165	0	
その他の固定資産 (無形固定資産)															
ソフトウエア															
退職手当積立基金預け金															
施設職員退職共済事業積立資産															
社会福祉基金積立資産															
すこやか長寿基金積立資産															
ボランティア基金積立資産															
まごころ基金積立資産															
松原ふれあい基金積立資産															
欠損補てん積立資産															
介護支援専門員試験機器等購入積立資産															
修繕積立資産															
備品等購入積立資産															
財政調整積立資産															
貸付金															
貸付金 (生活福祉資金)															
長期滞留債権															
要保護不動産担保型生活資金会計長期貸付金															
欠損補てん積立特定資産 (生活福祉資金)															
△徴収不能引当金															
その他の固定資産 (無形) 計	0	0	0	0	0	0	0	0	0	0	0	0	0	0	0
基本財産及びその他の固定資産計	92,009	0	1,344,600	0	186,934	0	0	0	1,249,675	0	1,339,490	0	2,589,165	0	
将来入金予定の償還補助金の額															
差引	92,009	0	1,344,600	0	186,934	0	0	0	1,249,675	0	1,339,490	0	2,589,165	0	

基本財産及びその他の固定資産（有形・無形固定資産）の明細書

(自) 平成27年4月1日 (至) 平成28年3月31日

社会福祉法人名 社会福祉法人 福井県社会福祉協議会  
 拠点区分名 民間社会福祉施設職員退職共済事業拠点区分

資産の種類及び名称	期首帳簿価額 (A)		当期増加額 (B)		当期減価償却額 (C)		当期減少額 (D)		期末帳簿価額 (E = A + B - C - D)		減価償却累計額 (F)		期末取得原価 (G = E + F)		摘要
	うち国庫補助金等の額		うち国庫補助金等の額		うち国庫補助金等の額		うち国庫補助金等の額		うち国庫補助金等の額		うち国庫補助金等の額		うち国庫補助金等の額		
基本財産 (有形固定資産)															
定期預金															
普通預金															
投資有価証券															
基本財産合計	0	0	0	0	0	0	0	0	0	0	0	0	0	0	0
その他の固定資産 (有形固定資産)															
建物															
車輦運搬具															
器具及び備品	211,141		0	0	55,080		0	0	156,061		300,509		456,570		
その他の固定資産 (有形) 計	211,141	0	0	0	55,080	0	0	0	156,061	0	300,509	0	456,570	0	
その他の固定資産 (無形固定資産)															
ソフトウエア	0		0	0	0		0	0	0		2,060,000		2,060,000		
退職手当積立基金預け金															
施設職員退職共済事業積立資産	1,423,330,496		0	0	0		9,901,272		1,413,429,224		0		1,413,429,224		
社会福祉基金積立資産															
すこやか長寿基金積立資産															
ボランティア基金積立資産															
まごころ基金積立資産															
松原ふれあい基金積立資産															
欠損補てん積立資産															
介護支援専門員試験機器等購入積立資産															
修繕積立資産															
備品等購入積立資産															
財政調整積立資産															
貸付金															
貸付金 (生活福祉資金)															
長期滞留債権															
要保護不動産担保型生活資金会計長期貸付金															
欠損補てん積立特定資産 (生活福祉資金)															
△徴収不能引当金															
その他の固定資産 (無形) 計	1,423,330,496	0	0	0	55,080	0	9,901,272	0	1,413,429,224	0	2,060,000	0	1,415,489,224	0	
基本財産及びその他の固定資産計	1,423,541,637	0	0	0	55,080	0	9,901,272	0	1,413,585,285	0	2,360,509	0	1,415,945,794	0	
将来入金予定の償還補助金の額															
差引	1,423,541,637	0	0	0	55,080	0	9,901,272	0	1,413,585,285	0	2,360,509	0	1,415,945,794	0	



基本財産及びその他の固定資産（有形・無形固定資産）の明細書

(自) 平成26年4月1日 (至) 平成27年3月31日

社会福祉法人名 社会福祉法人 福井県社会福祉協議会

拠点区分名 福祉人材育成・ひとり親家庭等自立資金貸与事業拠点区分

資産の種類及び名称	期首帳簿価額 (A)		当期増加額 (B)		当期減価償却額 (C)		当期減少額 (D)		期末帳簿価額 (E = A + B + C - D)		減価償却累計額 (F)		期末取得原価 (G = E + F)		摘要
	うち国庫補助金等の額		うち国庫補助金等の額		うち国庫補助金等の額		うち国庫補助金等の額		うち国庫補助金等の額		うち国庫補助金等の額		うち国庫補助金等の額		
基本財産 (有形固定資産)															
定期預金															
普通預金															
投資有価証券															
基本財産合計	0	0	0	0	0	0	0	0	0	0	0	0	0	0	0
その他の固定資産 (有形固定資産)															
建物															
車輛運搬具															
器具及び備品															
その他の固定資産 (有形形)計	0	0	0	0	0	0	0	0	0	0	0	0	0	0	0
その他の固定資産 (無形固定資産)															
ソフトウェア															
退職手当積立基金預け金															
施設職員退職共済事業積立資産															
社会福祉基金積立資産															
すこやか長寿基金積立資産															
ボランティア基金積立資産															
まごころ基金積立資産															
松原ふれあい基金積立資産															
欠損補てん積立資産															
介護支援専門員試験機器等購入積立資産															
修繕積立資産															
備品等購入積立資産															
財政調整積立資産															
貸付金															
貸付金 (生活福祉資金)															
長期滞留債権															
要保護不動産担保型生活資金会計長期貸付金															
欠損補てん積立特定資産 (生活福祉資金)															
△徴収不能引当金															
その他の固定資産 (無形形)計	0	0	0	0	0	0	0	0	0	0	0	0	0	0	0
基本財産及びその他の固定資産計	0	0	0	0	0	0	0	0	0	0	0	0	0	0	0
将来入金予定の償還補助金の額															
差引	0	0	0	0	0	0	0	0	0	0	0	0	0	0	0

## 基本財産及びその他の固定資産（有形・無形固定資産）の明細書

(自) 平成27年4月1日 (至) 平成28年3月31日

社会福祉法人名 社会福祉法人 福井県社会福祉協議会  
拠点区分名 生活福祉資金会計

資産の種類及び名称	期首帳簿価額 (A)		当期増加額 (B)		当期減価償却額 (C)		当期減少額 (D)		期末帳簿価額 (E = A + B - C - D)		減価償却累計額 (F)		期末取得原価 (G = E + F)		摘要
	うち国庫補助金等の額		うち国庫補助金等の額		うち国庫補助金等の額		うち国庫補助金等の額		うち国庫補助金等の額		うち国庫補助金等の額		うち国庫補助金等の額		
基本財産 (有形固定資産)															
定期預金															
普通預金															
投資有価証券															
基本財産合計	0	0	0	0	0	0	0	0	0	0	0	0	0	0	0
その他の固定資産 (有形固定資産)															
建物															
車輛運搬具															
器具及び備品															
その他の固定資産 (有形) 計	0	0	0	0	0	0	0	0	0	0	0	0	0	0	0
その他の固定資産 (無形固定資産)															
ソフトウェア															
退職手当積立基金預け金															
施設職員退職共済事業積立資産															
社会福祉基金積立資産															
すこやか長寿基金積立資産															
ボランティア基金積立資産															
まごころ基金積立資産															
松原ふれあい基金積立資産															
欠損補てん積立資産															
介護支援専門員試験機器等購入積立資産															
修繕積立資産															
備品等購入積立資産															
財政調整積立資産															
貸付金															
貸付金 (生活福祉資金)	437,979,398		0		0		66,961,225		371,018,173		0		371,018,173		
長期滞留債権	170,082,689		25,699,899		0		0		195,782,588		0		195,782,588		
要保護不動産担保型生活資金会計長期貸付金	3,923,190		0		0		0		3,923,190		0		3,923,190		
欠損補てん積立特定資産 (生活福祉資金)	172,305,831		0		0		10,643,820		161,662,011		0		161,662,011		
△徴収不能引当金	△ 9,752,441		0		0		4,615,563		△ 14,368,004		0		△ 14,368,004		
その他の固定資産 (無形) 計	774,538,667		0		25,699,899		0		718,017,958		0		718,017,958		
基本財産及びその他の固定資産計	774,538,667		0		25,699,899		0		718,017,958		0		718,017,958		
将来入金予定の償還補助金の額															
差引	774,538,667		0		25,699,899		0		718,017,958		0		718,017,958		

基本財産及びその他の固定資産（有形・無形固定資産）の明細書

(自) 平成27年4月1日 (至) 平成28年3月31日

社会福祉法人名 社会福祉法人 福井県社会福祉協議会  
 拠点区分名 要保護世帯向け不動産担保型生活資金会計

資産の種類及び名称	期首帳簿価額 (A)		当期増加額 (B)		当期減価償却額 (C)		当期減少額 (D)		期末帳簿価額 (E = A + B - C - D)		減価償却累計額 (F)		期末取得原価 (G = E + F)		摘要
	うち国庫補助金等の額		うち国庫補助金等の額		うち国庫補助金等の額		うち国庫補助金等の額		うち国庫補助金等の額		うち国庫補助金等の額		うち国庫補助金等の額		
基本財産 (有形固定資産)															
定期預金															
普通預金															
投資有価証券															
基本財産合計	0	0	0	0	0	0	0	0	0	0	0	0	0	0	0
その他の固定資産 (有形固定資産)															
建物															
車輛運搬具															
器具及び備品															
その他の固定資産 (有形) 計	0	0	0	0	0	0	0	0	0	0	0	0	0	0	0
その他の固定資産 (無形固定資産)															
ソフトウェア															
退職手当積立基金預け金															
施設職員退職共済事業積立資産															
社会福祉基金積立資産															
すこやか長寿基金積立資産															
ボランティア基金積立資産															
まごころ基金積立資産															
松原ふれあい基金積立資産															
欠損補てん積立資産															
介護支援専門員試験機器等購入積立資産															
修繕積立資産															
備品等購入積立資産															
財政調整積立資産															
貸付金															
貸付金 (生活福祉資金)	3,373,920		0	0	0	0	0	0	3,373,920		0		3,373,920		
長期滞留債権															
要保護不動産担保型生活資金会計長期貸付金															
欠損補てん積立特定資産 (生活福祉資金)															
△徴収不能引当金															
その他の固定資産 (無形) 計	3,373,920		0	0	0	0	0	0	3,373,920		0		3,373,920		0
基本財産及びその他の固定資産計	3,373,920		0	0	0	0	0	0	3,373,920		0		3,373,920		0
将来入金予定の償還補助金の額															
差引	3,373,920		0	0	0	0	0	0	3,373,920		0		3,373,920		0

基本財産及びその他の固定資産（有形・無形固定資産）の明細書

(自) 平成27年4月1日 (至) 平成28年3月31日

社会福祉法人名 社会福祉法人 福井県社会福祉協議会  
 拠点区分名 臨時特例つなぎ資金会計

資産の種類及び名称	期首帳簿価額 (A)		当期増加額 (B)		当期減価償却額 (C)		当期減少額 (D)		期末帳簿価額 (E = A + B - C - D)		減価償却累計額 (F)		期末取得原価 (G = E + F)		摘要
	うち国庫補助金等の額		うち国庫補助金等の額		うち国庫補助金等の額		うち国庫補助金等の額		うち国庫補助金等の額		うち国庫補助金等の額		うち国庫補助金等の額		
基本財産 (有形固定資産)															
定期預金															
普通預金															
投資有価証券															
基本財産合計	0	0	0	0	0	0	0	0	0	0	0	0	0	0	0
その他の固定資産 (有形固定資産)															
建物															
車輛運搬具															
器具及び備品															
その他の固定資産 (有形) 計	0	0	0	0	0	0	0	0	0	0	0	0	0	0	0
その他の固定資産 (無形固定資産)															
ソフトウェア															
退職手当積立基金預け金															
施設職員退職共済事業積立資産															
社会福祉基金積立資産															
すこやか長寿基金積立資産															
ボランティア基金積立資産															
まごころ基金積立資産															
松原ふれあい基金積立資産															
欠損補てん積立資産															
介護支援専門員試験機器等購入積立資産															
修繕積立資産															
備品等購入積立資産															
財政調整積立資産															
貸付金															
貸付金 (生活福祉資金)	20,000		78,000	0	0	0	0	0	98,000	0	0	0	98,000		
長期滞留債権	340,000		20,000	0	0	0	0	0	360,000	0	0	0	360,000		
要保護不動産担保型生活資金会計長期貸付金															
欠損補てん積立特定資産 (生活福祉資金)															
△徴収不能引当金															
その他の固定資産 (無形) 計	360,000	0	98,000	0	0	0	0	0	458,000	0	0	0	458,000	0	0
基本財産及びその他の固定資産計	360,000	0	98,000	0	0	0	0	0	458,000	0	0	0	458,000	0	0
将来入金予定の償還補助金の額															
差引	360,000	0	98,000	0	0	0	0	0	458,000	0	0	0	458,000	0	0

## 基本財産及びその他の固定資産（有形・無形固定資産）の明細書

(自) 平成27年4月1日 (至) 平成28年3月31日

社会福祉法人名 社会福祉法人 福井県社会福祉協議会  
 拠点区分名 生活福祉資金貸付事務費会計

資産の種類及び名称	期首帳簿価額 (A)		当期増加額 (B)		当期減価償却額 (C)		当期減少額 (D)		期末帳簿価額 (E = A + B - C - D)		減価償却累計額 (F)		期末取得原価 (G = E + F)		摘要
	うち国庫補助金等の額		うち国庫補助金等の額		うち国庫補助金等の額		うち国庫補助金等の額		うち国庫補助金等の額		うち国庫補助金等の額		うち国庫補助金等の額		
基本財産 (有形固定資産)															
定期預金															
普通預金															
投資有価証券															
基本財産合計	0	0	0	0	0	0	0	0	0	0	0	0	0	0	0
その他の固定資産 (有形固定資産)															
建物															
車輦運搬具															
器具及び備品	3,888,582		769,354		769,354		0		3,119,228		1,466,746		4,585,974		
その他の固定資産 (有形) 計	3,888,582	0	769,354	0	769,354	0	0	0	3,119,228	0	1,466,746	0	4,585,974	0	
その他の固定資産 (無形固定資産)															
ソフトウエア	415,013		195,300		195,300		0		219,713		756,787		976,500		
退職手当積立基金預け金															
施設職員退職共済事業積立資産															
社会福祉基金積立資産															
すこやか長寿基金積立資産															
ボランティア基金積立資産															
まごころ基金積立資産															
松原ふれあい基金積立資産															
欠損補てん積立資産															
介護支援専門員試験機器等購入積立資産															
修繕積立資産															
備品等購入積立資産															
財政調整積立資産															
貸付金															
貸付金 (生活福祉資金)															
長期滞留債権															
要保護不動産担保型生活資金会計長期貸付金															
欠損補てん積立特定資産 (生活福祉資金)															
△徴収不能引当金															
その他の固定資産 (無形) 計	415,013	0	195,300	0	195,300	0	0	0	219,713	0	756,787	0	976,500	0	
基本財産及びその他の固定資産計	4,303,595	0	964,654	0	964,654	0	0	0	3,338,941	0	2,223,533	0	5,562,474	0	
将来入金予定の償還補助金の額															
差引	4,303,595	0	964,654	0	964,654	0	0	0	3,338,941	0	2,223,533	0	5,562,474	0	

## 引当金明細書

(自) 平成27年4月1日 (至) 平成28年3月31日

社会福祉法人名 社会福祉法人 福井県社会福祉協議会

拠点区分名 法人運営事業拠点区分

科目	期首残高	当期増加額	当期減少額		期末残高	摘要
			目的使用	その他		
退職給付引当金	195,782,440	24,326,090	22,176,420	0	197,932,110	職員退職金の平成27年度期末要支給額
計	195,782,440	24,326,090	22,176,420	0	197,932,110	

## 引当金明細書

(自) 平成27年4月1日 (至) 平成28年3月31日

社会福祉法人名 社会福祉法人 福井県社会福祉協議会  
 拠点区分名 地域福祉活動推進事業拠点区分

科目	期首残高	当期増加額	当期減少額		期末残高	摘要
			目的使用	その他		
賞与引当金	3,436,903	3,397,833	3,436,903	0	3,397,833	平成28年6月支給賞与の平成27年度負担分
退職給付引当金	0	0	0	0	0	
計	3,436,903	3,397,833	3,436,903	0	3,397,833	

## 引当金明細書

(自) 平成27年4月1日 (至) 平成28年3月31日

社会福祉法人 社会福祉法人 福井県社会福祉協議会

拠点区分名 福祉人材育成支援事業拠点区分

科目	期首残高	当期増加額	当期減少額		期末残高	摘要
			目的使用	その他		
賞与引当金	2,702,148	2,734,014	2,702,148	0	2,734,014	平成28年6月支給賞与の平成27年度負担分
退職給付引当金	0	0	0	0	0	
計	2,702,148	2,734,014	2,702,148	0	2,734,014	



## 引当金明細書

(自) 平成27年4月1日 (至) 平成28年3月31日

社会福祉法人 社会福祉法人 福井県社会福祉協議会

拠点区分名 福祉サービス総合支援事業拠点区分

科目	期首残高	当期増加額	当期減少額		期末残高	摘要
			目的使用	その他		
賞与引当金	857,521	533,224	857,521	0	533,224	平成28年6月支給賞与の平成27年度負担分
退職給付引当金	0	0	0	0	0	
計	857,521	533,224	857,521	0	533,224	

## 引当金明細書

(自) 平成27年4月1日 (至) 平成28年3月31日

社会福祉法人 社会福祉法人 福井県社会福祉協議会

拠点区分名 明るい長寿社会推進事業拠点区分

科目	期首残高	当期増加額	当期減少額		期末残高	摘要
			目的使用	その他		
賞与引当金	1,460,968	1,399,248	1,460,968	0	1,399,248	平成27年7月支給賞与の平成26年度負担分
退職給付引当金	0	0	0	0	0	
計	1,460,968	1,399,248	1,460,968	0	1,399,248	

引当金明細書

(自) 平成27年4月1日 (至) 平成28年3月31日

社会福祉法人 社会福祉法人 福井県社会福祉協議会  
拠点区分名 共同募金配分金事業拠点区分

科目	期首残高	当期増加額	当期減少額		期末残高	摘要
			目的使用	その他		
賞与引当金	0	0	0	0	0	
退職給付引当金	0	0	0	0	0	
計	0	0	0	0	0	

引当金明細書

(自) 平成27年4月1日 (至) 平成28年3月31日

社会福祉法人 社会福祉法人 福井県社会福祉協議会  
拠点区分名 基金事業拠点区分

科目	期首残高	当期増加額	当期減少額		期末残高	摘要
			目的使用	その他		
賞与引当金	0	0	0	0	0	
退職給付引当金	0	0	0	0	0	
計	0	0	0	0	0	

## 引当金明細書

(自) 平成27年4月1日 (至) 平成28年3月31日

社会福祉法人名 社会福祉法人 福井県社会福祉協議会  
 拠点区分名 社会福祉センター管理運営事業拠点区分

科目	期首残高	当期増加額	当期減少額		期末残高	摘要
			目的使用	その他		
賞与引当金	1,678,727	769,655	1,678,727	0	769,655	平成28年6月支給賞与の平成27年度負担分
退職給付引当金	0	0	0	0	0	
計	1,678,727	769,655	1,678,727	0	769,655	

## 引当金明細書

(自) 平成27年4月1日 (至) 平成28年3月31日

社会福祉法人名 社会福祉法人 福井県社会福祉協議会  
 拠点区分名 民間社会福祉施設退職共済事業拠点区分

科目	期首残高	当期増加額	当期減少額		期末残高	摘要
			目的使用	その他		
賞与引当金	1,262,781	965,850	1,262,781	0	965,850	平成28年6月支給賞与の平成27年度負担分
退職給付引当金	0	0	0	0	0	
計	1,262,781	965,850	1,262,781	0	965,850	

## 引当金明細書

(自) 平成27年4月1日 (至) 平成28年3月31日

社会福祉法人 社会福祉法人 福井県社会福祉協議会

拠点区分名 福祉人材育成・ひとり親家庭等自立資金貸与事業拠点区分

科目	期首残高	当期増加額	当期減少額		期末残高	摘要
			目的使用	その他		
賞与引当金	0	420,331	0	0	420,331	平成28年6月支給賞与の平成27年度負担分
退職給付引当金	0	0	0	0	0	
計	0	420,331	0	0	420,331	

引当金明細書

(自) 平成27年4月1日 (至) 平成28年3月31日

社会福祉法人 社会福祉法人 福井県社会福祉協議会  
拠点区分名 生活福祉資金会社

科目	期首残高	当期増加額	当期減少額		期末残高	摘要
			目的使用	その他		
賞与引当金	0	0	0	0	0	
退職給付引当金	0	0	0	0	0	
計	0	0	0	0	0	



引当金明細書

(自) 平成27年4月1日 (至) 平成28年3月31日

社会福祉法人 社会福祉法人 福井県社会福祉協議会  
拠点区分名 要保護世帯向け不動産担保型生活資金会社

科目	期首残高	当期増加額	当期減少額		期末残高	摘要
			目的使用	その他		
賞与引当金	0	0	0	0	0	
退職給付引当金	0	0	0	0	0	
計	0	0	0	0	0	

引当金明細書

(自) 平成27年4月1日 (至) 平成28年3月31日

社会福祉法人 社会福祉法人 福井県社会福祉協議会

拠点区分名 臨時特例つなぎ資金会社

科目	期首残高	当期増加額	当期減少額		期末残高	摘要
			目的使用	その他		
賞与引当金	0	0	0	0	0	
退職給付引当金	0	0	0	0	0	
計	0	0	0	0	0	

引当金明細書

(自) 平成27年4月1日 (至) 平成28年3月31日

社会福祉法人 社会福祉法人 福井県社会福祉協議会

拠点区分名 生活福祉資金貸付事務費会社

科目	期首残高	当期増加額	当期減少額		期末残高	摘要
			目的使用	その他		
賞与引当金	481,386	490,606	481,386	0	490,606	平成28年6月支給賞与の平成27年度負担分
退職給付引当金	0	0	0	0	0	
計	481,386	490,606	481,386	0	490,606	

# 借入金明細書

自 平成27年4月1日  
至 平成28年3月31日

社会福祉法人名 社会福祉法人 福井県社会福祉協議会

(単位：円)

区分	借入先	拠点区分	期首残高 ①	当期借入金 ②	当期償還額 ③	差引期末残高 ④=①+②-③ うち1年以内償還予定額	元金償還補助金	利率 %	支払利息		返済期限	用途	担保資産		
									当期支出額	利息補助金収入			種類	帳簿価額	
設備資金借入金															
計			0	0	0	0	0		0	0					
福井県		福祉カーブス 総合支援	0	1,000,000	1,000,000	0					H26.12.31	福祉施設振興資金貸付			
長期借入金資金															
計			0	1,000,000	1,000,000	0			0	0					
短期借入金資金															
計			0	0	0	0			0	0					
合計			0	1,000,000	1,000,000	0			0	0					

# 寄附金収益明細書

自 平成27年4月1日  
至 平成28年3月31日

社会福祉法人名 社会福祉法人 福井県社会福祉協議会

(単位：円)

寄附者の属性	区分	件数	寄附金額	うち基本金組入額	拠点区分ごとの内訳			
					基金事業			
その他		1	100,000	0	100,000			
その他		1	50,000	0	50,000			
その他		1	222,000	0	222,000			
その他	経常	1	50,000	0	50,000			
その他		1	80,539	0	80,539			
その他		1	500,000	0	500,000			
その他		1	300,000	0	300,000			
	区分小計	7	1,302,539	0	1,302,539	0	0	0
	運営							
	施設	0	0	0	0	0	0	0
	区分小計	0	0	0	0	0	0	0
	償還	0	0	0	0	0	0	0
	区分小計	0	0	0	0	0	0	0
	固定	0	0	0	0	0	0	0
	区分小計	0	0	0	0	0	0	0
	合計	7	1,302,539	0	1,302,539	0	0	0

注) 1 寄附者の属性の内容は、法人の役員、利用者の家族、取引業者、その他とする。  
 2 「寄附金額」欄には寄附物品を含めるものとする。「区分欄」には、経常経費寄附金収益の場合は「経常」、長期運営資金借入金元金償還寄附金収益の場合は「運営」、施設整備等寄附金収益の場合は「施設」、設備資金借入金元金償還寄附金収益の場合は「償還」、固定資産受贈額は「固定」と、寄附金の種類がわかるように記入すること。  
 3 「寄附金額」の「区分小計」欄は事業活動計算書の勘定科目の金額と一致するものとする。「区分合計」欄は拠点区分ごとの内訳の金額と原則として一致するものとする。

補助金事業収益明細書

自 平成27年4月1日  
至 平成28年3月31日

社会福祉法人名 社会福祉法人 福井県社会福祉協議会

受領年月日	交付団体及び交付の目的	区分	交付金額	補助金事業に 係る利用者 からの収益	交付金額等合計	うち 特別補助金 等補助金 額	地域福祉 活動推進	福祉人材 育成支援	福祉サー ビス 総合支援	明るい 長寿社会推進	会計・事業・拠点区分ごとの内訳	共同募金配分金	民間社会福祉施設 連携共済事業	福祉人材育成支援 ひとり親家庭等 自立資金貸付	生活福祉資金 貸付事務費会計
平成27年4月30日	福井県 (福祉活動指導員事業①)	その他	5,400,000	0	5,400,000	0	5,400,000								
平成27年10月30日	福井県 (福祉活動指導員事業②)	その他	5,400,000	0	5,400,000	0	5,400,000								
平成28年3月22日	福井県 (ボウリングクラブ活動事業)	その他	3,530,000	0	3,530,000	0	3,530,000								
平成28年3月31日	福井県 (ボウリングクラブ活動事業)	その他	△ 278,323	0	△ 278,323	0	△ 278,323								
平成28年3月22日	福井県 (日常生活自立支援事業)	その他	85,999,000	0	85,999,000	0	85,999,000								
平成27年7月31日	福利厚生センター (会員交流事業助成金①)	その他	379,000	0	379,000	0	379,000								
平成27年8月27日	福利厚生センター (会員交流事業助成金②)	その他	55,000	0	55,000	0	55,000								
平成27年9月29日	福利厚生センター (会員交流事業助成金③)	その他	1,426,000	0	1,426,000	0	1,426,000								
平成27年10月30日	福利厚生センター (会員交流事業助成金④)	その他	65,000	0	65,000	0	65,000								
平成27年11月25日	福利厚生センター (会員交流事業助成金⑤)	その他	960,000	0	960,000	0	960,000								
平成28年1月29日	福利厚生センター (会員交流事業助成金⑥)	その他	822,000	0	822,000	0	822,000								
平成28年3月29日	福利厚生センター (会員交流事業助成金⑦)	その他	1,115,000	0	1,115,000	0	1,115,000								
平成28年4月30日	福井県 (福祉活動指導員事業①)	その他	2,980,000	0	2,980,000	0	2,980,000								
平成27年10月30日	福井県 (福祉活動指導員事業②)	その他	2,979,000	0	2,979,000	0	2,979,000								
平成28年3月31日	福井県 (福祉活動指導員事業③)	その他	△ 151,612	0	△ 151,612	0	△ 151,612								
平成27年12月10日	全社協 (保身協議会推進費)	その他	131,000	0	131,000	0	131,000								
平成28年3月31日	福井県 (福祉サービスクラス普及事業①)	その他	10,823,000	0	10,823,000	0	10,823,000								
平成28年3月31日	福井県 (福祉サービスクラス普及事業②)	その他	△ 522,872	0	△ 522,872	0	△ 522,872								
平成27年4月30日	福井県 (明るい長寿社会推進事業①)	その他	18,891,000	0	18,891,000	0	18,891,000								
平成27年7月21日	福井県 (明るい長寿社会推進事業②)	その他	18,966,000	0	18,966,000	0	18,966,000								
平成27年10月30日	福井県 (明るい長寿社会推進事業③)	その他	19,129,000	0	19,129,000	0	19,129,000								
平成28年3月31日	福井県 (明るい長寿社会推進事業④)	その他	6,703,066	0	6,703,066	0	6,703,066								
平成28年3月25日	福井県共同募金会 (共同募金配分金①)	その他	340,000	0	340,000	0	340,000								
平成28年3月31日	福井県共同募金会 (共同募金配分金②)	その他	2,234,000	0	2,234,000	0	2,234,000								
平成28年4月30日	福井県 (退職共済事業)	その他	70,442,173	0	70,442,173	0	70,442,173								
平成28年3月31日	福井県 (介護福祉士等修学資金貸付)	その他	190,704,000	0	190,704,000	0	190,704,000								
平成28年3月31日	福井県 (ひとり親家庭等職業訓練資金貸付)	その他	30,475,000	0	30,475,000	0	30,475,000								
平成28年3月31日	福井県 (児童養護施設所等自立支援資金貸付)	その他	46,007,000	0	46,007,000	0	46,007,000								
平成28年3月31日	福井県 (生活福祉資金貸付事業推進)	その他	16,067,553	0	16,067,553	0	16,067,553								
平成28年3月31日	福井県 (生活福祉資金貸付事業推進)	その他	△ 735,253	0	△ 735,253	0	△ 735,253								
	合計		540,334,732	0	540,334,732	0	100,050,677	4,822,000	16,238,516	63,689,066	340,000	2,234,000	70,442,173	267,186,000	15,332,300



(単位：円)

## 2) 拠点区分間繰入金明細書

繰入元		繰入先		繰入金の財源	金額	使用目的等
拠点区分名		拠点区分名				
基金事業 (社会福祉基金)		法人運営事業 (法人運営)		基金原資運用利息	5,628,557	法人運営諸経費
基金事業 (すこやか長寿基金)		明るい長寿社会推進事業		基金原資運用利息	909,115	明るい長寿社会推進事業費
基金事業 (ボランティア基金)		法人運営事業 (法人運営)		基金原資運用利息	555,650	法人運営諸経費
基金事業 (まごころ基金)		法人運営事業 (法人運営)		基金原資運用利息	479,503	法人運営諸経費
法人運営事業 (法人運営)		地域福祉活動推進事業 (福祉活動指導員)		自主財源	16,451,617	福祉活動指導員事業費
法人運営事業 (法人運営)		地域福祉活動推進事業 (地域福祉推進支援)		自主財源	2,726,916	地域福祉推進支援事業費
法人運営事業 (法人運営)		地域福祉活動推進事業 (ホムナイアクト活動)		基金原資運用利息	2,465,000	つながりの輪づくり推進支援事業費
法人運営事業 (法人運営)		地域福祉活動推進事業 (日常生活自立支援)		自主財源	447,739	日常生活自立支援事業費
法人運営事業 (法人運営)		福祉人材育成支援事業 (福祉人材センター)		自主財源	294,614	福祉人材センター事業費
法人運営事業 (法人運営)		福祉人材育成支援事業 (認知症介護実践者研		自主財源	2,213	認知症介護実践者研修事業費
法人運営事業 (法人運営)		福祉人材育成支援事業 (介護実習・普及C)		自主財源	190,489	介護実習・普及センター事業費
法人運営事業 (法人運営)		福祉サービスクラス総合支援事業 (調査研究)		自主財源	1,510,754	福井県保育研究大会、保育部会、種別組織活動事業費
法人運営事業 (法人運営)		福祉サービスクラス総合支援事業 (評価事業)		自主財源	50,292	第三者評価推進組織運営事業費
法人運営事業 (法人運営)		福祉サービスクラス総合支援事業 (介護サービス情報の公		自主財源	399,196	介護サービス情報の公表事業費
法人運営事業 (法人運営)		共同募金配分金事業		自主財源	259,951	共同募金配分金事業費
					58,170,637	
				計		



# 事業区分間及び拠点区分間貸付金（借入金）残高明細書

平成28年3月31日現在

社会福祉法人 社会福祉法人 福井県社会福祉協議会

## 1) 事業区分間貸付金（借入金）明細書

(単位：円)

短期	貸付事業区分名	借入事業区分名	金額	使用目的等
	民間社会福祉施設職員退職共済事業（事務費）	社会福祉事業（地域福祉活動推進）	1,083,809	日常生活自立支援事業運営資金、パソコンリース料立替払等
	民間社会福祉施設職員退職共済事業（事務費）	社会福祉事業（福祉人材育成支援）	410,658	パソコンリース料立替払
	社会福祉事業（法人運営）	民間社会福祉施設職員退職共済事業（事務費）	58,644	公用車リース料立替払
	生活福祉資金貸付事務費会計	生活福祉資金会計	334,722	生活福祉資金貸付金利子（3月分）
	臨時特例つなぎ資金	生活福祉資金会計	30,000	臨時特例つなぎ資金償還金仮受分
	社会福祉事業（法人運営）	生活福祉資金貸付事務費会計	110,160	公用車リース料立替払
	社会福祉事業（福祉人材育成支援）	生活福祉資金貸付事務費会計	267,394	公用車リース料、携帯電話料立替払
	社会福祉事業（法人運営）	公益事業（社会福祉センター管理運営）	30,802	電話使用料立替払
	福祉人材育成・ひとり親家庭等自立資金貸付（介護福祉士等修学資金貸付）	社会福祉事業（法人運営）	190,704,000	補助金の仮受
	福祉人材育成・ひとり親家庭等自立資金貸付（ひとり親家庭高等職業訓練）	社会福祉事業（法人運営）	30,475,000	補助金の仮受
	福祉人材育成・ひとり親家庭等自立資金貸付（児童養護施設退所者等自立）	社会福祉事業（法人運営）	46,007,000	補助金の仮受
	小計		269,512,189	
	小計		0	
	合計		269,512,189	

## 2) 拠点区分間貸付金（借入金）明細書

(単位：円)

短期	貸付拠点区分名	借入拠点区分名	金額	使用目的等
	法人運営（法人運営）	地域福祉活動推進（日常生活自立支援）	168,083	公用車ガソリン代、ETC利用料立替払
	法人運営（法人運営）	地域福祉活動推進（高齢者専門相談窓口）	3,664,145	職員給与等立替払
	法人運営（法人運営）	福祉人材育成支援（福祉人材センター）	40,267	リース料立替払
	法人運営（法人運営）	福祉人材育成支援（福祉職員研修）	3,902,279	運営資金繰入
	法人運営（法人運営）	福祉人材育成支援（介護支援専門員）	5,589,192	運営資金繰入
	法人運営（法人運営）	福祉人材育成支援（認知症介護実践者研修）	119,940	リース料、印刷代立替払
	法人運営（法人運営）	福祉人材育成支援（介護実習・普及センター運営）	49,050	消耗品購入代立替払
	法人運営（法人運営）	福祉人材育成支援（福利厚生センター）	1,324,938	運営資金繰入
	法人運営（法人運営）	福祉人材育成支援（介護人材確保定着）	5,176,066	職員給与等、データ通信カード立替払
	法人運営（法人運営）	福祉サービス総合支援（調査研究）	2,000,000	運営資金
	法人運営（法人運営）	福祉サービス総合支援（運営適正化委員会）	106,080	職員給与立替払
	福祉人材育成支援（福利厚生センター）	福祉サービス総合支援（運営適正化委員会）	144,720	消耗品購入代立替払
	法人運営（法人運営）	福祉サービス総合支援（評価）	3,781,820	運営資金繰入

(単位：円)

## 2) 拠点区分間貸付金（借入金）明細書

	貸付拠点区分名	借入拠点区分名	金額	使用目的等	
短期	法人運営（法人運営）	福祉サービス総合支援（介護サービス情報の公表）	3,833,933	職員給与立替払	
	法人運営（法人運営）	明るい長寿社会推進（すこやか長寿センター運営）	5,000,000	運営資金（補助金未入金による借入）	
	法人運営（法人運営）	共同募金会配分金（福祉情報提供）	2,187,341	運営資金（配分金未入金による借入）	
	法人運営（法人運営）	基金（社会福祉基金）	5,628,557	運営資金繰入	
	明るい長寿社会推進（すこやか長寿センター運営）	基金（すこやか長寿基金）	309,115	運営資金繰入	
	法人運営（法人運営）	基金（ボランティア基金）	575,198	運営資金繰入	
	法人運営（法人運営）	基金（まごころ基金）	479,503	運営資金繰入	
	福祉人材育成支援（福祉人材センター）	法人運営（法人運営）	294,614	運営資金繰入	
	福祉人材育成支援（認知症介護実践者研修）	法人運営（法人運営）	2,213	運営資金繰入	
	福祉人材育成支援（介護実習・普及センター運営）	法人運営（法人運営）	190,489	運営資金繰入	
	福祉サービス総合支援（調査研究）	法人運営（法人運営）	1,487,891	運営資金繰入	
	福祉サービス総合支援（介護サービス情報の公表）	法人運営（法人運営）	399,196	運営資金繰入	
	地域福祉活動推進（地域福祉活動推進基盤強化）	法人運営（法人運営）	2,726,916	運営資金繰入	
		小計		49,181,546	
	長期				
				0	
			合計	49,181,546	

# 基本金明細書

自 平成27年4月1日  
至 平成28年3月31日

社会福祉法人 社会福祉法人 福井県社会福祉協議会

(単位：円)

前年度末残高	区分並びに組入れ及び取崩しの事由	合計	各拠点区分ごとの内訳		
			基金事業		
	第一号基本金	200,100,000	200,100,000	0	0
	第二号基本金	200,100,000	200,100,000	0	0
	第三号基本金	0	0	0	0
	当期組入額	0	0	0	0
	計	0	0	0	0
	当期取崩額	0	0	0	0
	計	0	0	0	0
	当期組入額	0	0	0	0
	計	0	0	0	0
	当期取崩額	0	0	0	0
	計	0	0	0	0
	当期組入額	0	0	0	0
	計	0	0	0	0
	当期取崩額	0	0	0	0
	計	0	0	0	0
当期末残高	第一号基本金	200,100,000	200,100,000	0	0
	第二号基本金	200,100,000	200,100,000	0	0
	第三号基本金	0	0	0	0

# 国庫補助金等特別積立金明細書

自 平成27年4月1日  
至 平成28年3月31日

社会福祉法人名 社会福祉法人 福井県社会福祉協議会

(単位：円)

区分並びに積立て及び取崩しの事由	補助金の種類			合計	各拠点区分の内訳	
	国庫補助金	地方公共団体補助金	その他の団体からの補助金		生活福祉資金会計	臨時特例 つなぎ資金会計
前期繰越額	1,607,841,000	0	0	1,607,841,000	1,575,441,000	32,400,000
当期積立額	0	0	0	0	0	0
当期積立額合計	0	0	0	0	0	0
生活福祉資金償還指導等相談員の配置に伴う取り崩し	21,692,000	0	0	21,692,000	21,692,000	0
当期取崩額	21,692,000	0	0	21,692,000	21,692,000	0
当期取崩額合計	21,692,000	0	0	21,692,000	21,692,000	0
当期末残高	1,586,149,000	0	0	1,586,149,000	1,553,749,000	32,400,000

## 積立金・積立資産明細書

自 平成27年4月1日  
至 平成28年3月31日

社会福祉法人 社会福祉法人 福井県社会福祉協議会

## 【積立金明細書】

(単位：円)

区 分	前期末残高	当期増加額	当期減少額	期末残高	摘要
退職共済積立金	1,423,330,496	0	9,901,272	1,413,429,224	
欠損補てん積立金	3,535,734	0	3,535,734	0	
欠損補てん積立金(生活福祉資金)	172,305,831	0	10,643,820	161,662,011	
介護支援専門員試験機器購入積立金	2,465,000	0	0	2,465,000	
修繕積立金	10,000,000	0	0	10,000,000	
備品等購入積立金	10,000,000	0	0	10,000,000	
財政調整積立金	79,833,481	0	0	79,833,481	
計	1,701,470,542	0	24,080,826	1,677,389,716	

## 【積立資産明細書】

(単位：円)

区 分	前期末残高	当期増加額	当期減少額	期末残高	摘要
施設職員退職共済事業積立資産	1,423,330,496	0	9,901,272	1,413,429,224	
社会福祉基金積立資産	365,783,374	1,312,033	0	367,095,407	
すこやか長寿基金積立資産	104,483,875	232,902	0	104,716,777	
ボランティア基金積立資産	500,831,455	0	807,795	500,023,660	
まごころ基金積立資産	401,540,659	116,997	0	401,657,656	
松原ふれあい基金積立資産	99,973,000	3,000	0	99,976,000	
欠損補てん積立資産	3,535,734	0	3,535,734	0	
欠損補てん積立資産(生活福祉資金)	172,305,831	0	10,643,820	161,662,011	
介護支援専門員試験機器購入積立資産	2,465,000	0	0	2,465,000	
修繕積立資産	10,000,000	0	0	10,000,000	
備品等購入積立資産	10,000,000	0	0	10,000,000	
財政調整積立資産	79,833,481	0	0	79,833,481	
計	3,174,082,905	1,664,932	24,888,621	3,150,859,216	

## サービス区分間繰入金明細書

平成28年3月31日現在

社会福祉法人名 社会福祉法人 福井県社会福祉協議会  
拠点区分名 法人運営事業

(単位：円)

サービス区分名		繰入金の財源	金額	使用目的等
繰入元	繰入先			
法人運営事業	ブロック大会等開催事業	法人運営収入(会費等)	31,152	ブロック会議等開催諸経費

# サービス区分間繰入金明細書

平成28年3月31日現在

社会福祉法人名 社会福祉法人 福井県社会福祉協議会

拠点区分名 民間社会福祉施設職員退職共済事業

(単位：円)

サービス区分名		繰入金の財源	金額	使用目的等
繰入元	繰入先			
民間社会福祉施設職員退職共済事業(事業費)	民間社会福祉施設職員退職共済事業(事務費)	施設職員退職共済事業掛金補助金	44,666,452	民間社会福祉施設職員退職共済事業運営にかかる事務諸経費
民間社会福祉施設職員退職共済事業(事務費)	民間社会福祉施設職員退職共済事業(事業費)	施設職員退職共済事業事務費繰越金	41,499,635	民間社会福祉施設職員退職共済事業給付金の積み増し

サービス区分間貸付金（借入金）残高明細書

平成28年3月31日現在

社会福祉法人名 社会福祉法人 福井県社会福祉協議会  
拠点区分名 地域福祉活動推進事業

(単位：円)

貸付サービス区分名	借入サービス区分名	金額	使用目的等
福祉活動指導員	地域福祉活動推進基盤強化	506,962	事業費
地域福祉救済活動	地域福祉活動推進基盤強化	2,068,522	事業費
合計		2,575,484	



## サービス区分間貸付金（借入金）残高明細書

平成28年3月31日現在

社会福祉法人名 社会福祉法人 福井県社会福祉協議会  
 拠点区分名 福祉人材育成支援事業

（単位：円）

貸付サービス区分名	借入サービス区分名	金額	使用目的等
認知症介護実践者研修	介護支援専門員研修（実務研修）	180,735	人件費等の立替払
福利厚生センター	介護実習普及センター（介護等普及促進）	78,840	封筒作成費の立替払
合計		259,575	



## サービス区分間貸付金（借入金）残高明細書

平成28年3月31日現在

社会福祉法人名 社会福祉法人 福井県社会福祉協議会  
拠点区分名 民間社会福祉施設職員退職共済事業

(単位：円)

貸付サービス区分名	借入サービス区分名	金額	使用目的等
民間社会福祉施設職員退職共済事業費	民間社会福祉施設職員退職共済事業費	41,499,635	民間社会福祉施設職員退職共済事務費からの繰入分（給付金の積み増し分）
合計			
			41,499,635



社会福祉施設総合損害補償

# しせつの損害補償

◆加入対象は、社協の会員である社会福祉法人等が運営する社会福祉施設です。

## プラン1 施設業務の補償 (賠償責任保険、動産総合保険)

### ① 基本補償(賠償・見舞費用)

保険期間1年

▶補償金額		基本補償(A型)	見舞費用付補償(B型)
賠償事故に対応	対人賠償(1名・1事故)	2億円・10億円	2億円・10億円
	対物賠償(1事故)	2,000万円	2,000万円
	受託・管理財物賠償(期間中)	200万円	200万円
	うち現金補償限度額(期間中)	20万円	20万円
	人格権侵害(期間中)	1,000万円	1,000万円
	身体・財物の損壊を伴わない経済的損失(期間中)	1,000万円	1,000万円
お見舞い等の各種費用	事故対応特別費用(期間中)	500万円	500万円
	被害者対応費用(1名につき)	死亡10万円 後遺障害0.3~10万円 入院時3万円 通院時1万円 (1事故で10万円限度)	死亡10万円 後遺障害0.3~10万円 入院時3万円 通院時1万円 (1事故で10万円限度)
	傷害見舞費用		死亡時100万円 入院時1.5~7万円 通院時1~3.5万円

▶年額保険料(掛金)	
定員	基本補償(A型)
1~50名	35,000~61,460円
51~100名	68,270~97,000円
以降1名~10名増ごと	1,500円

基本補償(A型) 保険料	+	【見舞費用加算】 定員1名あたり 入所:1,300円 通所:1,390円
--------------	---	---

- オプション1 ● 訪問・相談等サービス補償
- オプション2 ● 施設の医療事故補償
- オプション3 ● 借用不動産賠償事故補償

### ② 個人情報漏えい対応補償 ③ 施設の什器・備品損害補償

## プラン2 施設利用者の補償 (普通傷害保険)

### ① 入所型施設利用者の傷害事故補償 ② 通所型施設利用者の傷害事故補償

(10口まで加入できます)

保険期間1年職種級別A級

▶補償金額		1口あたりの補償額
死亡保険金		100万円
後遺障害保険金		程度に応じて死亡保険金額の4~100%
入院保険金(1日あたり)		800円
手術保険金		入院中の手術:入院保険金日額の10倍 外来の手術:入院保険金日額の5倍
通院保険金(1日あたり)		500円

▶年額保険料(掛金)		定員1人1口あたり
①入所型施設利用者		1,310円
②通所型施設利用者		990円

③ 施設送迎車搭乗中の傷害事故補償  
施設送迎車に搭乗中のケガに対し、プラン2-①、②の傷害保険や自動車保険などとは関係なく補償

## プラン3 施設職員の補償 (労働災害総合保険、普通傷害保険、約定履行費用保険)

### ② 施設職員の傷害事故補償 (10口まで加入できます)

保険期間1年職種級別A級

▶補償金額		1口あたりの補償額
死亡保険金		140万円
後遺障害保険金		程度に応じて死亡保険金額の4~100%
入院保険金(1日あたり)		1,500円
手術保険金		入院中の手術:入院保険金日額の10倍 外来の手術:入院保険金日額の5倍
通院保険金(1日あたり)		600円

▶年額保険料(掛金)		定員1人1口あたり
施設役員・職員の1名1口あたり		3円(1日あたり) 780円(年間:週5勤務の場合)

- ① 施設職員の労災上乗せ補償
- オプション新設:使用者賠償責任補償
- ③ 施設職員の感染症罹患事故補償

## プラン4 社会福祉法人役員補償 (賠償責任保険)

### 社会福祉法人役員賠償責任補償

保険期間1年

▶補償金額		A型	B型	C型
賠償責任		5,000万円	1億円	3億円

●この保険は全国社会福祉協議会が損害保険会社と一括して締結する団体契約(「賠償責任保険」「普通傷害保険」「労働災害総合保険」「約定履行費用保険」「動産総合保険」)です。

●このご案内は概要を説明したものです。詳しい内容のお問い合わせは下記までお願いします。

団体契約者 ▶ 社会福祉法人 全国社会福祉協議会

〈引受幹事 損害保険ジャパン日本興亜株式会社 医療・福祉開発部 第三課〉  
TEL: 03(3593)6824  
受付時間: 平日の9:00~17:00(土日・祝日、12/31~1/3を除きます。)

取扱代理店 ▶ 株式会社 福祉保険サービス

〒100-0013 東京都千代田区霞が関3丁目3番2号 新霞が関ビル17F  
TEL: 03(3581)4667 FAX: 03(3581)4763